

KONJUNKTURSITUATIONEN

KONJUNKTURPROGNOSE 2016-18 - FORELØBIGE OVERVEJELSER

DISKUSSIONSOPLÆG TIL MØDET I ØKONOMISK RÅD 8. MAJ 2017

Økonomisk Råd udarbejder årligt en konjunkturprognose. Den seneste prognose fra september 2016 dækkede perioden 2016-17 og havde også et første statistikbaseret skøn for 2015. Dette notat er udarbejdet til mødet i Økonomisk Råd og følger op på sidste års prognose og er udvidet med en første prognose for 2018. På baggrund af diskussionen i Rådet og de statistikker, der fremkommer i løbet af foråret og sommeren, vil der blive udarbejdet en ny konjunkturprognose til Økonomisk Råds rapport i september 2017. Notatet er baseret på den seneste tilgængelige statistik, herunder en del foreløbige data, og derfor skal prognosen tages med forbehold. Notatet er baseret på den seneste tilgængelige statistik, herunder foreløbige data, og derfor skal prognosen tages med forbehold.

I rapporten fra september var der ventet en høj økonomisk vækst på 4,6 pct. i 2016. Statistikkerne peger imidlertid på, at det skøn var for forsigtigt. Foreløbige beregninger tyder snarere på, at BNP voksede med 7-8 pct., jf. tabel 1. Det skyldes især et stærkere fiskeri end tidligere ventet. Der var mængdemæssigt tale om betydelig fremgang for de fleste arters vedkommende, herunder de vigtigste: Rejer, hellefisk og torsk, jf. figur 1. For disse tre arter under et var der tale om en mængdemæssig fremgang på omkring 15 pct. fra 2015 til 2016. De meget høje priser på fisk og skaldyr blev i gennemsnit fastholdt i 2016, så sammen med stigende mængder er indkomsterne i fiskeriet steget betydeligt i de senere år og blev i 2016 i større grad end tidligere omsat i et højere privatforbrug, jf. figur 2. Også bygge- og anlægsinvesteringerne ser ud til at være steget.

Trods den stærke vækst i efterspørgslen faldt vareimporten i 2016. Det vurderes i nogen grad at være modsvaret af mindskede lagre, men det statistiske grundlag for den vurdering er meget begrænset.

Der er ikke en egentlig arbejdsløshedsstatistik. Opgørelsen af registrerede arbejdssøgende kan dog give en ide om udviklingen, hvis der ikke er administrative ændringer i kommunernes registreringer. I 2016 faldt antallet af registrerede arbejdssøgende med 550 til ca. 2.900. Tendensen til fald fortsatte i begyndelsen af 2017, men i marts var antallet dog højere end i marts 2016. Som følge af den strenge vinter i 2017 og afholdelsen af Arctic Winter Games i 2016 er det for tidligt at erklære tendensen til yderligere fald for brudt.

I 2017 ventes en mere afdæmpet økonomisk vækst på 3-4 pct. Det meste af fiskeriet ventes at få en yderligere mængdemæssig fremgang med hellefisk som en undtagelse, bl.a. som følge af den strenge vinter. Der er regnet med uændrede priser på fisk og rejer i forhold til 2016. I 2017 vil der desuden komme gang i eksporten af rubiner. Investeringerne ventes at stige yderligere lidt, primært på bygge- og anlægsområdet. Anlægget af anorthositminen ved Kangerlussuaq vil bidrage hertil. Der må dog være en risiko for, at der opstår flaskehalse med deraf følgende prisstigninger. Byggekonjunkturerne er også stærke i Island, Færøerne og Danmark. Der er derfor færre ledige ressourcer at trække på fra disse lande.

Usikkerheden om forløbet i 2018 er selvsagt endnu større. Der er mange store projekter på tegnebrættet vedrørende især lufthavne og byudvikling. Hvis nogle af disse projekter realiseres og for alvor påbegyndes i løbet af 2018, vil væksten blive højere end tabellens 2 pct. Det samme gælder, hvis der kommer gang i anlægsinvesteringer til mineprojekter, hvor nogle projekter har udvindingstilladelser. Flere deltagere i fiskeriet har bestilt nye trawlere. I den udstrækning, de leveres i 2018 vil det løfte investeringerne, men ikke BNP, da de produceres i udlandet. Som altid er usikkerheden om udviklingen i mængder og priser i fiskeriet betydelig, herunder hvordan status som kyststat i det pelagiske fiskeri vil påvirke kvoter og fangster. Der er regnet med uændrede priser og svagt stigende mængder. Metalpriserne er steget en del det seneste år, jf. figur 3, men niveauet er fortsat ret lavt, så der er ikke indregnet et løft i råstofefterforskningen i den umiddelbare fremtid.

Forsyningsbalancen, årlig realvækst, pct.

Prognose - foreløbig

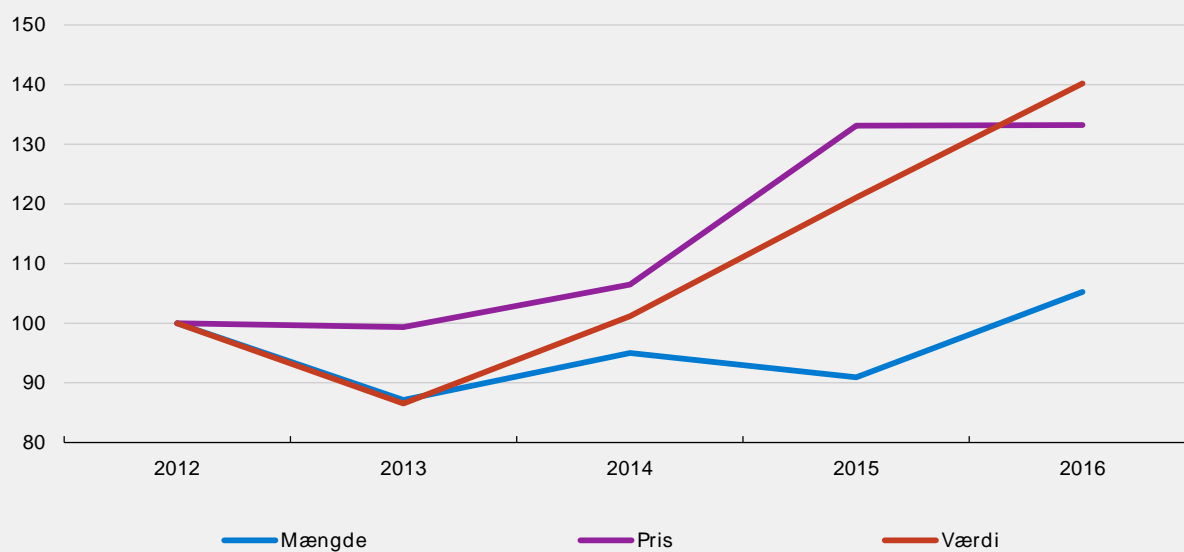
	2011	2012	2013	2014	2015	2016	2017	2018
Bruttonationalprodukt	1,5	1,5	-3,0	-0,8	1,7	7,8	3,4	2,1
Import af varer og tjenester	16,1	-29,8	-5,7	-15,6	-5,2	-1,5	3,8	6,6
Forsyning i alt	8,1	-13,8	-4,1	-6,5	-0,7	4,7	3,5	3,5
Privat forbrug	2,4	-1,3	-2,3	-1,7	2,1	4,6	2,4	1,9
Offentligt forbrug	-0,9	0,6	2,4	-0,8	-1,9	0,7	0,7	0,4
Bruttoinvestering	23,7	-40,1	-21,1	-24,0	11,7	6,8	6,0	11,0
heraf råstofefterforskning	36,4	-62,0	-47,4	-57,5	47,8	10,1	0,0	0,0
heraf bygninger og anlæg	-1,8	8,9	-21,0	-15,2	15,5	19,6	8,8	5,8
Eksport af varer og tjenester	4,7	-2,0	3,5	-6,3	-10,9	10,4	7,8	4,1

Anm.: 2014 og 2015 er foreløbige tal, 2016-2018 er egne skøn.
 Kilde: Grønlands Statistik.

Fangst af rejer, hellefisk og torsk

Figur 1

Indeks, 2012=100

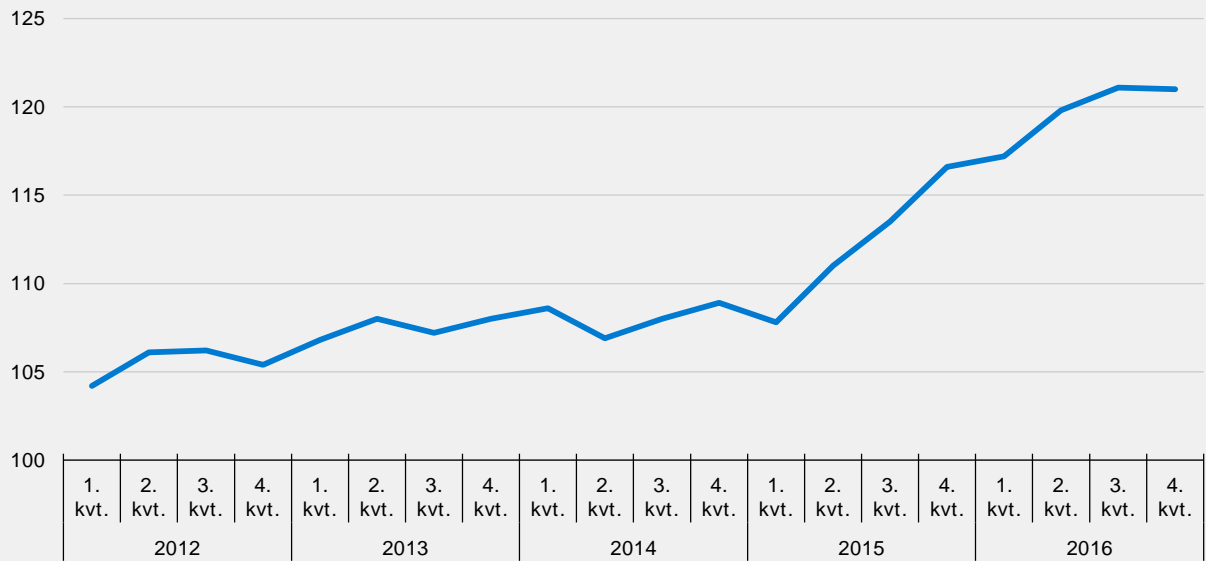


Anm.: Sammenvejret med værdierne i 2012 som vægte.
 Kilde: Beregninger på tal fra Grønlands Statistik.

Indeks for detailomsætningen

Figur 2

Indeks, 2010=100

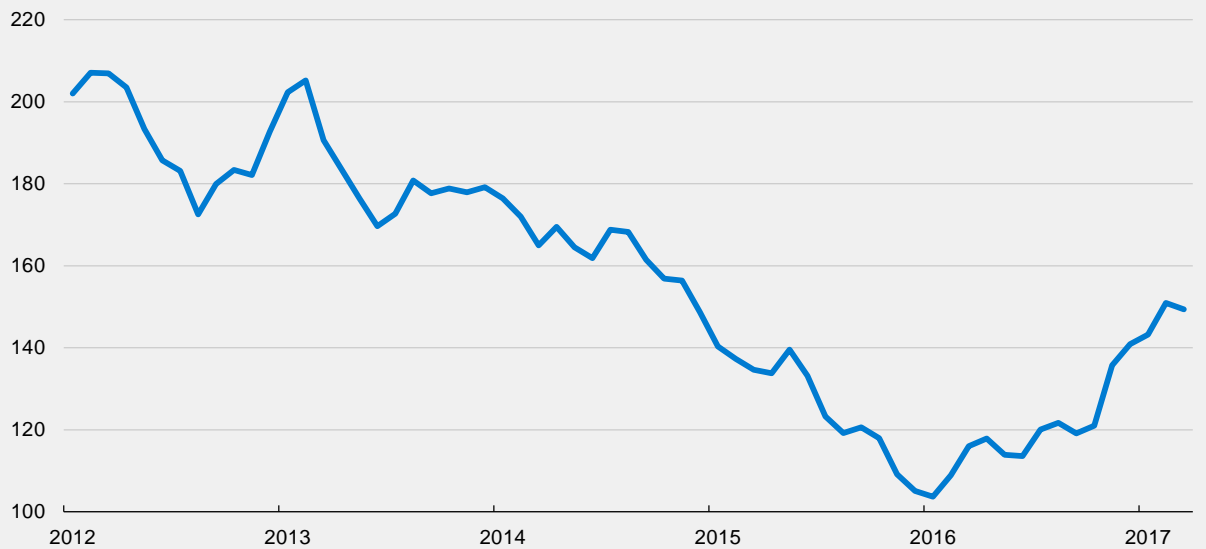


Anm.: Sæsonkorrigeret.
Kilde: Grønlands Statistik.

Metalpriser

Figur 3

Indeks, 2005=100



Kilde: IMF.