

## Forord

Den grønlandske bygge- og anlægssektor er og har været kraftig medvirkende til den generelle fremgang i Grønlands økonomi.

For at opretholde væksten i bygge- og anlægssektoren investeres der store beløb i fremtiden. Fokusområderne er stadig skolebyggeri, boliger og forsyning af el, vand og varme. For at styrke sektorerne yderligere er der behov for store investeringer indenfor boliger, havne, lufthavne og vandkraftværker.

Specielt boligbyggeriet er i rivende udvikling. Med udgangspunkt i koalitionsaftalen, skal der være afbalanceret boligforsyning, således at nybyggeri vil omfatte af offentlige udlejningsboliger og andels- eller ejerboliger.

Der er gennemført en boliganalyse for at afdække behovet for yderligt nybyggeri i byerne: Nuuk, Sisimiut, Ilulissat og Qaqortoq. Analysen er det første led i udarbejdelsen af en boligreform, gældende fra 2010-2020. Boligerne forventes at blive opført gennem Illuut A/S og afhængig af boligformål vil nybyggeriet fremmedfinansieres i varierende grad. Der forventes at der i de kommende år kan planlægges og igangsættes op imod 1.000 nye boliger.

Mange faktorer spiller ind på anlægs- og renoveringsarbejdet. Vejret, arbejdsstyrken og konkurrenceforholdene ved de enkelte projekter spiller ind, både før der indgås kontrakter og efter. Derfor er det vigtigt med grundige vurderinger af de enkelte projekter, før de opstartes i Anlægs- og Renoveringsfonden.

Disse faktorer er medvirkende til, at der på nogle konkrete projekter står mange midler i Anlægs- og Renoveringsfonden, men alle midlerne er øremærket til de konkrete projekter.

Strukturudvalget har anbefalet, at anlægs- og renoveringsopgaverne overtages af de fire nye stor-kommuner. Enkelte af de gamle kommuner har overtaget nogle projekter, fx er kommunerne byggherre på projekter enkelte skoleprojekter, hvor Grønlands Selvstyre kun er økonomisk involveret i projekterne, efter de er overdraget til de enkelte kommuner. Disse projekter indgår dog alligevel i redegørelsen med den del Selvstyret investerer.

I Redegørelsen om Anlægs- og Renoveringsfonden 2009 præsenteres et samlet overblik over udviklingen i Anlægs- og Renoveringsfonden i det forløbne år.

Jens B. Frederiksen

Medlem af Naalakkersuisut for Boliger, Infrastruktur og Trafik





## Indhold

Forord .....	1
Sammenfatning.....	5
1. Indledning.....	7
2. Formålet med fonden .....	9
3. Opgørelse over AR-fonden .....	13
3.1. Bevægelser i AR-fonden .....	14
3.2. Aflyste projekter.....	18
3.3. Afsluttede projekter .....	18
3.4. Aktiviteter fordelt på renovering og nyanlæg .....	19
4. Projekter i AR-fonden.....	21
4.1. Formålsopdeling.....	21
4.2. Projekttyper .....	22
4.3. Færdiggørelsesgraden .....	23
4.4. Ansvarsområder .....	24
4.5. Geografisk opdeling .....	25
5. Boligområdet .....	28
5.1. Renovering og sanering .....	28
5.2. Tilskud til byggeri.....	29
5.3. Udlån til støttet privat boligbyggeri .....	30
6. Årsager til registrering af anlægsmidler i AR-fonden .....	32
6.1. Manglende udbud.....	32
6.2. Manglende opstart.....	33
7. Afvigelser på de enkelte konti .....	35
7.1. Aktivitetsområde 01 Inatsisartuts Formandskab.....	35
7.2. Formålsskonto 75.86 Miljø, anlæg .....	35
7.3. Aktivitetsområde 81 Sektorprogram for Miljø og Energi (MIFRESTA) .....	36
7.4. Hovedkonto 82.24.01 Nyt IT-system til Skat .....	36
7.5. Formålsskonto 83.30 Sociale anliggender .....	36
7.6. Formålsskonto 84.40 Kultur og uddannelse.....	36
7.7. Formålsskonto 84.45 Kirken .....	37
7.8. Formålsskonto 85.50 Erhvervsområdet .....	37
7.9. Formålsskonto 86.60 Sundhedsvæsenet.....	38
7.10. Formålsskonto 87.11 Særlige formål .....	38
7.11. Formålsskonto 87.73 Infrastruktur .....	38

7.12. Formålsskonto 87.71 Offentlig arbejder, tilskud og 89.71 Offentlige arbejder, udlån (el, vand og varme).....	39
7.13. Formålsskonto 87.72 Boliger, tilskud og 89.72 Boliger, udlån .....	39
8. Opfyldelse af målsætninger for 2009 .....	40
9. Målsætninger for 2010 .....	41
9.1. Generelle målsætninger for Selvstyrets anlægsarbejde .....	42

Bilag:

Bilag 1: Aflyste projekter

Bilag 2: Afsluttede projekter

Bilag 3: Oversigt over samtlige projekter i hovedkontoorden

Bilag 4: Projekterne sorteret efter projekttyper, dvs. anlægssager, udlån, køb, udstyr mv.

Bilag 5: Projekterne sorteret efter ansvarsområder, dvs. Nukissiorfiit, Mittarfeqarfiit, INI m.fl.

Bilag 6: Projekterne sorteret efter stedkoder

Bilag 7: Redegørelse fra Nukissiorfiit

## Sammenfatning

Denne redegørelse for finansåret 2009 er den tiende i rækken af redegørelser om bevægelserne i Anlægs- og Renoveringsfonden, der blev oprettet i 2000.

I 2008 blev der overført 885 mio. kr. til brug i 2009. I 2009 er der blevet tilført anlægsområdet yderligere 823 mio. kr. til fortsættelse af projekter og igangsætningen af nye projekter. I 2009 er der dermed 1.695 mio. kr. til disponering på de konkrete projekter, hvoraf der er forbrugt 770 mio. kr. Dermed er Anlægs- og Renoveringsfonden blevet forøget med 53 mio. kr. i løbet af 2009, således fonden ultimo 2009 udgør 925 mio. kr. på de 350 igangværende projekter.

I løbet af 2009 er der udtaget 4 aflyste projekter og 46 afsluttede projekter fra fonden. Tilsammen har disse 50 projekter medført en nedskrivning af fonden med 13 mio. kr.

De disponible bevillinger i 2009 tilhører primært boligområdet, som omfatter både renovering, sanering og erstatningsbyggeri, og tilskud/udlån til boligbyggeri (650 mio. kr.), el, vand og varme (Nukissiorfiit, 379 mio. kr.) og Kultur, Uddannelses, Forskning og Kirke området (458 mio. kr.). Disse områder har således næsten 88% af den samlede disponible bevilling i 2009.

Overførelsen af 885 mio. kr. til brug i 2010 i Anlægs- og Renoveringsfonden er udtryk for at både anlægsopgaver, som endnu ikke er blevet udført, og andre opgaver, fx køb af maskiner, udstyr, bygninger samt udlån. Af de overførte 885 mio. kr. udgør rene anlægsopgaver (608 mio. kr.) og tilskud til privat boligbyggeri udgør (220 mio. kr.).

Projekterne i Anlægs- og Renoveringsfonden varetages af mange aktører, såsom A/S Boligselskabet INI, Mittarfeqarfiit, Nukissiorfiit, kommunerne og anlægsafdelingen under departementsområdet for Boliger, Infrastruktur og Trafik. Nukissiorfiit har med 72% haft det største forbrug i forhold til den disponible bevilling, mens Miljø-området under departementsområdet for Indenrigsanliggender, Natur og Miljø ikke havde forbrug i 2009 af den disponible bevilling.

Geografisk er der også store forskelle. De største gennemførelsesprocenter findes Qasigiannuguit (84%), Kangaatsiaq (76%) og Uummanaq (73%). De mindste gennemførelsesprocenter findes i Qeqertarsuaq (0%) og Qaanaaq (1%)

Registreringen af midler i Anlægs- og Renoveringsfonden skyldes endvidere, at en række projekter ikke er udbudt, eller er udbudt meget sent i 2009. For eksempel kan nævnes Pleje- og aktivitetscenteret Ippiarsuk, Nuuk, Patienthotel og Boliger til autister, Qaqortoq. Andre projekter er endnu ikke rigtig opstartet, blandt andet renovering og ombygning af Minngortunnguup atuarfia, Sisimiut.



## 1. Indledning

Medlem af Naalakkersuisut for Boliger, Infrastruktur og Trafik er ansvarlig for overholdelsen af reglerne om Anlægs- og Renoveringsfonden (herefter AR-fonden), som det er fastsat i Landstingslov nr. 8 af den 29. oktober 1999 om Grønlands Hjemmestyres budget, samt af Landsstyremedlemmet for Finanser og Udenrigsanliggender i Budgetregulativ 2008<sup>1</sup>.

---

<sup>1</sup> I Landstingslov nr. 8 af 29. oktober 1999 om Grønlands Hjemmestyres budget § 24 er det fastsat, at "Landsstyret udarbejder en årlig redegørelse om Anlægs- og Renoveringsfondens aktivitet, herunder separat status for henholdsvis nye projekter, igangværende og afsluttede eller aflyste projekter. Redegørelsen opdeles på anlægsprojekter og renoveringsprojekter"





## 2. Formålet med fonden

Formålet med oprettelsen af fonden var at gøre procedurerne omkring bevilling af midler til anlægsopgaver mere smidig.

Selvstyret afsætter hvert år et beløb til anlægs- og renoveringsopgaver på finansloven, den såkaldte anlægsramme. Anlægsrammen er delt ud til egentlige anlægsopgaver, til køb af maskiner, udstyr og bygninger, tilskud til opgaver der administreres af kommunerne eller private samt byggesæt til medbyggerhuse<sup>2</sup> og udlån til vedligeholdelse og forbedring af boligstøttehuse (se afsnit 4.2).

I 2009 er anlægsrammen på samlet 815 mio. kr. Disse midler udgør bevillingerne til igangværende projekter, der har bevilling i 2009, samt nye projekter der opstartes i 2009.

**Tabel 2.1 Fordeling af anlægsrammen 2009, 1.000 kr.**

Inatsisartuts formandskab (01)	0
Anlægsområdet, miljø (75)	0
Anlægsområdet, tilskud (80-87) <sup>3</sup>	420.216
Anlægsområdet, udlån (89)	402.700
Tilbageførte til landskassen, da midler er udisponeret ultimo 2009 <sup>4</sup>	-7.534
<b>Anlægsrammen i alt<sup>5</sup></b>	<b>815.382</b>

Det skal understreges at AR-fonden er en budgetteknisk fond, der ikke kan søges midler fra. De midler, der er registeret i fonden, er bundet til konkrete projekter. Skal der rokeres midler fra fonden, skal dette ske ved at aflyse eller ændre et givent projekt, hvilket kræver politisk godkendelse af Inatsisartut eller Inatsisartuts Finansudvalg.

Følgende er et meget illustrativt og konkret eksempel på, hvordan AR-fonden fungerer. Selvom projektet blev afsluttet i 2007, er eksemplet ikke skiftet ud, da der umiddelbart ikke findes mange andre projekter, som har et forløb, hvor projektet både er bagud og foran.

**Tabel 2.2 Konkret eksempel i 1.000 kr.<sup>6</sup>**

Projekt nr. 060.46.013 Center for sundhedsuddannelse	2001	2002	2003	2004	2005	2006	2007/ I alt
Bevilling	4.000	4.500	8.400	9.684	3.800	0	30.384
Forbrug	706	1.713	13.220	14.903	65	109	30.716
Registreres i AR-fonden ved regnskabsafslutningen	3.294	2.787	-4.820	-5.219	3.735	-109	-332
<b>Samlet registrering i AR-fonden</b>	<b>3.294</b>	<b>6.081</b>	<b>1.261</b>	<b>-3.958</b>	<b>-223</b>	<b>-332</b>	<b>0</b>
<b>DAU-resultat de enkelte år</b>	<b>-4.000</b>	<b>-4.500</b>	<b>-8.400</b>	<b>-9.684</b>	<b>-3.800</b>	<b>0</b>	<b>-332</b>

Kilde: XAL udtræk.

<sup>2</sup> Før 2008 var det selvbygger.

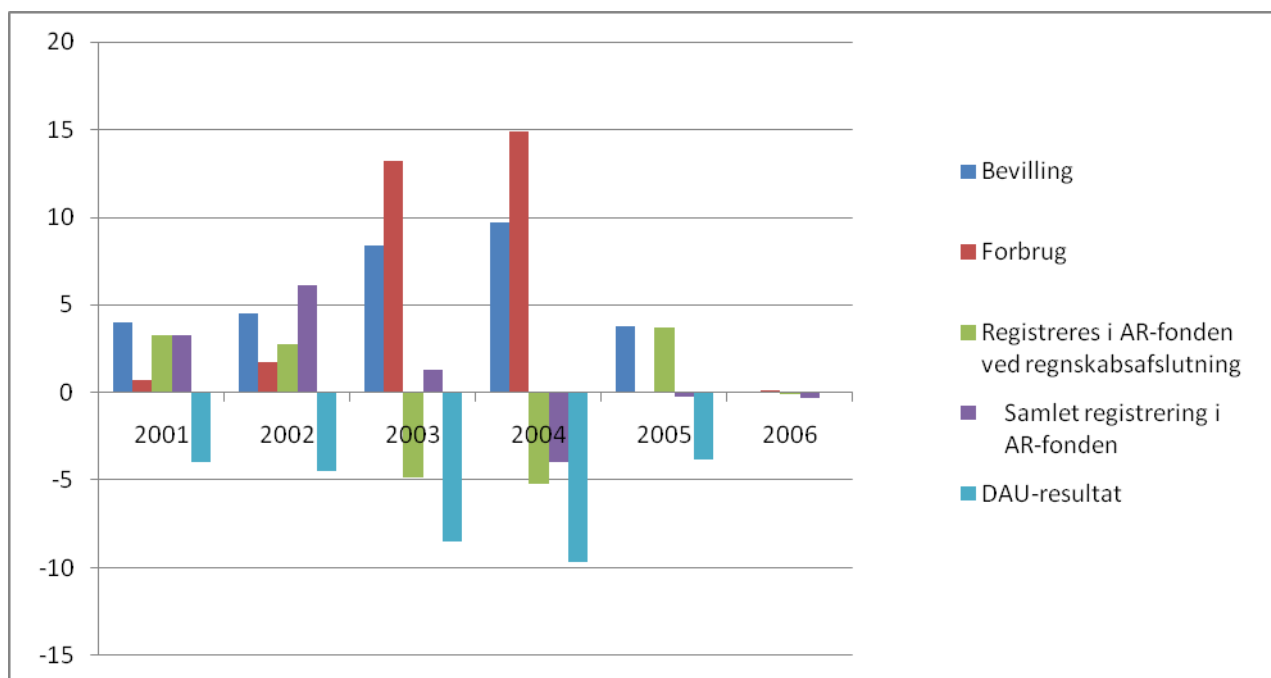
<sup>3</sup> Der er tilført 4,8 mio. kr. i forsinkelsen for 2008, på projekt nr. 060.47.031 Udbygning DIH – fondsmidler.

<sup>4</sup> De tilbageførte ikke disponerede midler i 2009 udgøres af 7,54 mio. kr. fra reservekontoer.

<sup>5</sup> Af bilagene fremgår det, at der er en samlet bevilling i 2009 på 823 mio. kr. på de aktive projekter og -13 mio. kr. på de aflyste projekter. Dette skyldes at bevillinger fra tidligere år er blevet aflyst og tilført andre projekter. Opskrivningen og nedskrivningen ophæver altså hinanden indenfor året. Når et projekt udtages af fonden, vil der samlet være en opskrivning af bevillingen i AR-fonden.

<sup>6</sup> Da bevillingen på det konkrete projekt er over 5 mio. kr., må der være et samlet merforbrug på projektet på 2%, svarende til 607.680 kr. ved afslutningen af projektet (jf. Landstingsfinanslov 2008, bilag 2, tekstanmærkninger, aktivitetsområde 80-89 Anlægs- og renoveringsområdet, nr. 3).

**Figur 2.1 Grafisk illustration af projekt: Center for Sundhedsuddannelse.**



Kilde: Egne tal.

Der bliver overført midler til AR-fonden i 2001-2002, da der er mindreforbrug i disse år i forhold til bevillingen.

I 2003 forbruges nogle af de tidligere overførte midler, da der på projektet er et merforbrug i forhold til året bevilling.

I 2004 er der tale om et merforbrug i forhold til totalbevillingen. Dermed er projektet mere frem-skreden end forventet, og der "lånes" 4 mio. kr. i fonden. Med bevillingen i 2005 er registreringen på projektet i AR-fonden dermed neutral.

I 2006 er projektet afsluttet, og afventer 1 års eftersyn.

I 2007 er projektet, Center for Sundhedsuddannelse, blevet udtaget af AR-fonden.

**Figur 2.2 Center for Sundhedsuddannelse, Nuuk**



Som det kan ses af tabel 2.2 er påvirkningen af DAU-resultatet delt ud på de enkelte år, så det svarer til den afsatte bevilling. I 2007 har der været en DAU-påvirkning på 332 tusinde kr. idet projektet er afsluttet og udtaget af AR-fonden med et merforbrug.

Den ideelle situation er, at fonden ved hvert årsskifte balancerer, da nogle opgaver er lidt foran, mens andre opgaver er lidt bagefter tidsplanen.



### 3. Opgørelse over AR-fonden

Tallene i nærværende redegørelse bygger på udtræk fra Selvstyrets Økonomisystem (XAL), og er således identiske med de tal, der registreres i Landskassens Regnskab<sup>7</sup>. I Landskassens Regnskab er der opgjort, hvor meget der er overført til AR-fonden, og hvor stort et forbrug der har været i AR-fonden.

**Tabel 3.1 AR-fondens overførelser fra 2008 og 2009 i 1.000 kr.**

	Overført fra 2008	Overført fra 2009
Iflg. Landskassens Regnskab	879.776	924.567
Iflg. Bilag 3: Samtlige projekter	879.785	924.567
Iflg. Bilag 1: Aflyste projekter	0	0
Iflg. Bilag 2: Afsluttede projekter	0	0
<b>Forskel</b>	<b>-9</b>	<b>0</b>

Kilde: Egne tal og Landskassens Regnskab 2009 og AR - redegørelsen 2008.

Tekniske udfordringer i 2009:

Som følge af tekniske årsager, har der været et problem med afstemningen i Anlægs- og Renoveringsfonden i 2009, som gør at Redegørelsen ikke kunne nå, at blive færdig til omdeling til Inatsisartuts forårssamling.

De tekniske problemer er opstået ved indførelsen af muligheden for, at omdanne andelsboliger til ejerboliger. Lånesagssystemet som administrerer registreringen af pantebreve og dermed udlån er ikke udarbejdet til at administrere omdannelser af denne type, idet lån til andelsboligforeninger tidligere ikke blev registreret som lån (tilgodehavende), da disse var rente- og afdragsfrie. Der var således ikke tænkt den tanke at disse vil blive indfriet. Derudover er der gamle sager fra før lånesagssystemets ibrugtagning som skaber problemer ved muligheden for at omdanne andelsboliger til ejerboliger, idet de rente- og afdragsfrie lån til andelsboligerne ikke blev aktiveret over status men regnskabsmæssigt straksafskrevet som følge af at de var rente- og afdragsfrie.

Det er vigtigt at understrege, at der alene var tale om specifikationsudfordringer for hovedkonto 89.72.11 Støttet privat boligbyggeri.

Departementet for Boliger, Infrastruktur og Trafik arbejdede sammen med Departementet for Finansier på at løse de tekniske problemer. Det vidste sig dog, at problemerne var mere omfattende end man først havde regnet med og dermed tog oprydning af hovedkonto 89.72.11 Støttet privat boligbyggeri ca. 5 måneder.

Differencen på hovedkonto 89.72.11 Støttet privat boligbyggeri er rettet ved, at man har indarbejdet forbrug i ultimo, hvor de enkelte projekter enten er blevet forhøjet eller nedsat. Rettelsen er foretaget i Anlægs- og Renoveringsfondens regneark i 2009, rettelsen i økonomisystemet XAL vil blive bogført i 2010, da regnskabsåret 2009 var lukket på det tidspunkt fejlen blev opdaget.

---

<sup>7</sup> Der kan dog være forskel mellem AR-fonden og Landskassens Regnskab, da de opgøres på to forskellige måder. AR-fonden er årsrelateret, og tager ikke højde for tidligere bevillinger og forbrug, når projekter udtages af fonden, mens Landskassens Regnskab tager højde for disse tidligere bevillinger og forbrug.

Afslutning af projekter:

Når projekter afsluttes regnskabsmæssigt, må der jf. Landstingsfinanslov 2009, bilag 2, tekstanmærkninger, aktivitetsområde 80-89, nr. 3 være mindre afvigelser mellem forbruget og bevillingen.

Som eksempel vises her to konkrete afsluttede projekter med henholdsvis mindreforbrug og merforbrug. Begge projekter er regnskabsmæssigt afsluttet i 2009.

**Tabel 3.2 Eksempel på mindreforbrug, projekt nr. 060.16.025 Kloaknettet, Kangerlussuaq, kr.**

	2007	2008	Afsluttet 2009/ I alt
Bevilling	500.000	292.000	792.000
Forbrug	166.961	624.255	791.216
<b>Resultat</b>			<b>784</b>

Kilde: XAL udtræk.

**Tabel 3.3 Eks. på merforbrug, projekt nr. 050.94.030 Skolen i Paamiut, kr.**

	2003	2004	2005	2006	2007	2008	Afsluttet 2009/ I alt
Bevilling	2.000.000	2.000.000	2.000.000			-630.000	5.370.000
Forbrug	327.814	1.656.732	1.840.271	1.445.727	99.681		5.370.225
<b>Resultat</b>							<b>-225</b>

Kilde: XAL udtræk.

Når et projekt efter aflæggelse af byggeregnskab er revideret, udtages projektet fra AR-fonden. Projektet udtages ved, at bevillingerne i de enkelte år bliver reduceret med det bevilgede beløb. Samtidig reduceres forbruget i de enkelte år med det aktuelle forbrug.

I Landskassens Regnskab vil der således, jf. tabel 3.2 blive optaget en indtægt på 784 kr. i 2009 på grund af mindreforbrug på det konkrete projekt. Der vil også blive optaget en udgift på 225 kr., jf. tabel 3.3, idet der er et merforbrug på det konkrete projekt.

### 3.1. Bevægelser i AR-fonden

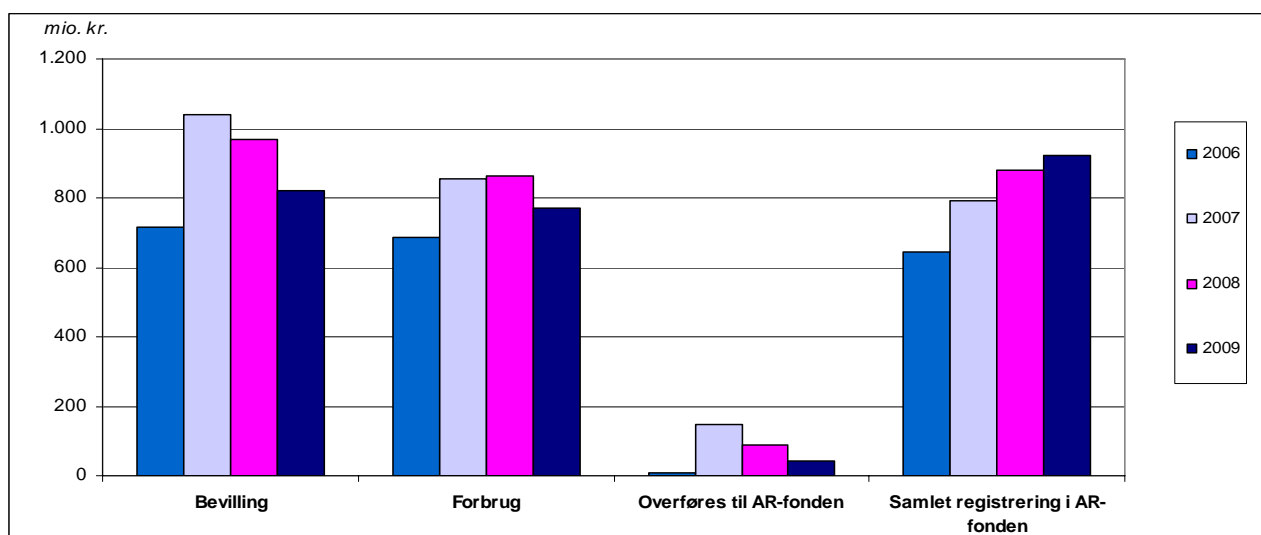
Nedenstående tabel viser de overordnede bevægelser i AR-fonden. AR-fonden blev oprettet i 2000. Af Landskassens Regnskab og nærværende redegørelse fremgår det, at der ved udgangen af 2009 er registeret 925 mio. kr. i AR-fonden mod 885 mio. kr. ultimo 2008.

**Tabel 3.4 AR-fonden, resultat 2006-2009, mio. kr.**

	2006	2007	2008	2009
Bevilling	716	1.041	969	823
Forbrug	688	857	864	770
Mer-/mindreforbrug	28	184	105	53
Afsluttede/aflyste projekter	-20	-38	-17	-13
Overføres til AR-fonden	8	146	92	40
<b>Samlet registrering i AR-fonden</b>	<b>646</b>	<b>792</b>	<b>885</b>	<b>925</b>

Kilde: Egne tal, Landskassen Regnskab 2006-2009

**Figur 3.1 Udviklingen i AR-fonden**



I denne redegørelse er tallene fra Redegørelsen om AR-fonden for 2008 videreført, for at kunne sammenligne udviklingen over årene.

Af foranstående figur og tabel ses, at bevillingerne er faldende i årene fra 2007 til 2009. Forbruget i 2009 er mindre i forhold til 2008. Dog er midlerne i AR-fonden blevet forøget igen i 2009 med 40 mio. kr. Aflyste (4 stk.) og afsluttede (46 stk.) projekter har i 2009 haft indvirkning på AR-fonden, da fonden er nedskrevet med 13 mio. kr. på grund af disse projekter.

### **Større henlæggelser**

I 2009 er der sket en række større overførelser til brug i 2010. Nogle af forsinkelserne skyldes boligområdet, mens andre skyldes manglende udbud eller opstart. I afsnit 5 gennemgås boligområdet nærmere og i afsnit 6 gennemgås årsager til registreringer i AR-fonden på konkrete projekter med under forbrug på under 10 % af totalbevillingen.

**Tabel 3.5 Større overførelser (over 5 mio. kr.), mio. kr.**

Projekt navn		Projekt bevilling	Bevilling 2009	Forbrug 2009	Overføres til brug i 2010
1	Pleje - og Aktivitetscenteret Ippiarsuk*	16	3	0	7
2	Boliger til autister, Qaqortoq**	7	2	0	7
3	2 erhvervsuddannelsesbyggerier**	98	52	24	40
4	5 kommunale skoler*	225	48	75	79
5	2 uddannelsesbyggerier**	52	31	8	31
6	3 kollegiebyggerier**	130	64	26	38
7	2 sundhedsvæsenet**	88	37	14	41
8	Anlægsstrategi for bygder og yderdistrikter**	41	41	0	41
9	Radiofyrrerovering	9	0	1	6
10	4 Nukissiorfiit projekter**	587	108	117	97
11	12 projekter indenfor boligområdet**	427	90	88	122
<b>I alt 34 projekter</b>		<b>1.679</b>	<b>475</b>	<b>353</b>	<b>507</b>

Kilde: Egne tal g XAL-udtræk

\* Der er bevillinger på nogle af projekterne i Landstingsfinanslov 2009

\*\* Godkendt tillægsbevilling i 2009

Projekter med større overførsler:

1. Pleje – og Aktivitetscenteret Ippiarsuk: Se afsnit 6
2. Boliger til autister, Qaqortoq: Se afsnit 6
3. 2 erhvervsuddannelsesbyggerier:
  - a. Entreprenør- og Bjergværksskole, Sisimiut: Projektet er økonomisk forsinket på grund af søgning og forhandling med den rigtige entreprenør efter licitationen.
  - b. Udvidelse af INUILI, Narsaq.
4. 5 kommunale skoler:
  - a. For skolerne i Qaqortoq, Qinnqorput (Nuuk), Sisimiut, Kangerlussuaq og Aappilattoq.
5. 2 uddannelsesbyggerier:
  - a. Udbygning af GU, 2. Etape, Nuuk: Se afsnit 6.
  - b. Socialpædagogisk Seminarium, Ilulissat.
6. 3 kollegiebyggerier:
  - a. Kollegiebyggeri, Qaqortoq, 2009 – 2011. Se afsnit 6.
  - b. Kollegiebyggeri, Nuuk. 2009 – 2011.
  - c. Kollegiebyggeri, Ilulissat, 2009 – 2011.
7. 2 sundhedsvæsenet:
  - a. DIH 3. fløj, Nuuk.
  - b. Patienthotel, Nuuk: Se afsnit 6.
8. Anlægsstrategi for bygder og yderdistrikter.
9. Radiofyrreroveringer.
10. 4 Nukissiorfiit projekter:
  - a. projekter er: Dieselelværk, Paamiut, Nyt kraftvarmeværk, Maniitsoq, Vandkraftværk, Sisimiut og Særligbyggemodning i Qinnqorput. Se bilag 7, Nukissiorfiits redegørelse.
11. 12 boligprojekter: Se afsnit 5.



Som det kan ses af tabel 3.5, er der på disse 34 projekter ud af 350 projekter, overført 507 mio. kr. til AR-fonden, hvilket er 55% af de samlede overførelser til AR-fonden. I 2008 blev der overført 738 mio. kr. fra projekter med over 5 mio. kr. i hensatte midler, svarende til 83% af de samlede overførelser til AR-fonden.

### **Tilbageførelser i løbet af 2009**

Da daværende Formand for Naalakkersuisut udskrev valg den 15. april 2009 indtrådte der automatisk et anlægsstop i Selvstyret og de underliggende institutioner.

Den nye Naalakkersuisut, besluttede, at en række anlægsprojekter, herunder også skolebyggeri, skulle granskes og revurderes. Samtidigt krævede den finansielle situation både en ansvarlig økonomi og behård prioritering af de knappe ressourcer. Det var vigtigt at midlerne prioriteres til de projekter, der samlet set gør størst gavn for borgerne.

Der blev udvalgt nogle projekter, hvor midlerne blev tilbageført og i stedet blev placeret i hovedkonto 80.00.88 Anlægsstrategi for bygder og yderdistrikter, senere ændre til hovedkonto 87.00.88, som en pulje, hvorfra der kunne udmøntes til konkrete projekter i forbindelse med implementering af Selvstyrets strategi for bygder og yderdistrikter. Strategien forventes at føre til anlæg i nogle bygder med befolkningstilvækst og hvor lokalbefolkningen kan spille en aktiv rolle.

**Tabel 3.5.1: Omprioritering af anlægsprojekter**

Hovedkonto	Sted	Projekt nr.	Projekt titel	Omprioritering	(1.000 kr.)
84.40.10	83	50.111	Ren./ombyggn./udv. skole, Sarfannguit	-1.250	
84.40.10	98	50.112	Ren./ombyggn./udv. skole, Ikerasaarsuk	-2.000	
84.40.10	111	50.113	Ren./ombyggn./udv. skole, Ikamiut	-1.350	
84.40.10	161	50.104	Renovering/ombygning/udvidelse skolen Upv. Kujalleq	-9.500	
84.40.10	168	50.116	Ren./ombyggn./udv. skole, Naajaat	-950	
84.40.10	169	50.117	Ren./ombyggn./udv. skole, Innaarsuit	-1.200	
84.40.10	996	50.094	Diverse skoler, nyanlæg og renovering, 2009	-29.000	
<b>84.40.10</b>			<b>Kommunale skoler</b>		-
					<b>45.250</b>
84.40.12	60	52.038	Kunstskole, Nuuk	-500	
<b>84.40.12</b>			<b>Uddannelsesbyggeri</b>		<b>-500</b>
84.45.01	60	58.039	Kirke i Nuussuaq, Nuuk	-900	
<b>84.45.01</b>			<b>Kirke, anlæg</b>		<b>-900</b>
87.72.13	996	97.150	Renovering, diverse steder, 2009	-4.000	
<b>87.72.13</b>			<b>Særlig renovering</b>		<b>-4.000</b>
87.72.22	998	35.017	20 selvbyggerhuse Savissivik mv.	-20.000	
87.72.22	998	35.018	Boligprogram for bygder og yderdistrikter, 2009	-15.000	
<b>87.72.22</b>			<b>Boligprogram for bygder og yderdistrikter</b>		-
					<b>35.000</b>
87.72.23	996	37.105	Boligstøtte, istandsættelsestilskud 2009	-1.000	
<b>87.72.23</b>			<b>Boligstøtte, istandsættelsestilskud</b>		<b>-1.000</b>
89.72.21	996	37.107	Boligstøtte til R & V, udlån 2009	-3.000	
<b>89.72.21</b>			<b>Boligsstøtte, udlån til renovering og særlig vedlig.</b>		<b>-3.000</b>
<b>80.00.88</b>			<b>Anlægsstrategi for bygder og yderdistrikter</b>		<b>89.650</b>

Bemærkning: \*De udvalgte projekter er valg på baggrund af det akkumulerede forbrug, hvor projekterne har forbrugt mellem 0-10 % af totalbevillingen.

I 2009 er der ved vedtagelsen af tillægsbevillingsansøgninger tilbageført, ud over omprioritering af anlægsprojekter, på lidt over 187 mio. kr. fra konkrete projekter. Der er tale om aflysninger af projekter (12 mio. kr.), samt tilpasning af bevillingerne til udgifterne på de resterende projekter. I den følgende tabel er de større tilbageførelser specificeret.

**Tabel 3.6 Tilbageførelser af bevillinger i 2009 i 1.000 kr.**

Projekt navn	Totalbevilling	Tilbageført i 2009	Ny bevilling	FU-afgørelse nr.
DIH 3. fløj, Nuuk	88.000	-28.000	60.000	430
Overdrag. Af L. Slette, Nuuk til kommunal sanering	69.900	-31.800	38.100	439
ABF Peqqik, Nuuk	80.900	-6.500	74.400	450
Tuapannguit - projektet	166.600	-13.000	153.600	450
Omprioritering af anlægsprojekter		-89.650		Diverse
Andre (under 2 mio. kr.)		-5.616		Diverse
Aflyste projekter (tilbageførsler)		-12.195		Diverse
<b>I alt</b>		<b>-186.761</b>		

Kilde: Egne tal og XAL udtræk.

Af de 187 mio. kr. er 2 mio. kr. overført til hovedkonto 80.00.01 Omrokeringsreserven. Af de resterende 185 mio. kr. er 173 mio. kr. anvendt til finansiering af andre projekter, blandt andet til 84 boliger i Pisissia, Nuuk.

### 3.2. Aflyste projekter

Af bilag 1 fremgår, at der blev aflyst 4 projekter i 2009. Projekterne havde en samlet forsinkelse fra 2009 på 12 mio. kr. i AR-fonden. Ved aflysning af projekterne er bevillingerne rokeret til andre projekter.

### 3.3. Afsluttede projekter

Af bilag 2 og tabel 3.7 fremgår, at der blev afsluttet 46 projekter i 2009. Projekterne er afsluttet med reviderede byggeregnskaber og udtaget af AR-fonden. Projekterne havde et samlet mindreforbrug på omkring 1 mio. kr., hvilket forbedrer DAU-resultatet for 2009.

**Tabel 3.7 Igangværende og afsluttede projekter i 2009**

	Igangværende projekter primo 2009	Afsluttede projekter i 2009	Aflyste projekter i 2009	Igangværende projekter ultimo 2009
Departementsområdet for Boliger, Infrastruktur og Trafik	196	8	4	184
Nukissiorfiit	43	18	0	25
A/S Boligselskabet INI	63	3	0	60
Grønlands Lufthavnsvæsen	40	0	0	40
Andre (kommuner, private og MIFRESTA)	58	17	0	41
<b>I alt</b>	<b>400</b>	<b>46</b>	<b>4</b>	<b>350</b>

Kilde: Egne tal

Siden 2004 har et af målene indenfor anlægsområdet været, at få regnskabsafsluttet de færdiggjorte projekter og udtage disse fra AR-fonden. Dermed vil det kun være de aktive projekter, der henstår i AR-fonden. I 2009 fortsatte dette arbejde, og i alt 46 projekter er udtaget af AR-fonden som afsluttede. I 2007 blev der udtaget 215 projekter og i 2008 hele 110 projekter. Derudover er der udtaget 4 projekter fra AR-fonden som følge af aflysninger.

Ultimo 2009 er der således 350 projekter i AR-fonden mod 373 ultimo 2008, altså et fald på 23 projekter.

Af de 184 projekter, som Departementsområdet for Boliger, Infrastruktur og Trafik administrerer, er der 27 miljøprojekter, 11 boligprojekter. De resterende 146 projekter administreres under byggeriet af Departementet for Boliger, Infrastruktur og Trafik. Ressortområderne er involveret i projekterne indtil byggeriets starter, samt hvis der er behov for yderligere midler til de enkelte projekter.

### 3.4. Aktiviteter fordelt på renovering og nyanlæg

Af de samlede disponible midler i AR-fonden er der i 2009 brugt 45% jf. tabel 3.8. Som det fremgår af tabellen andrager rene nyanlægsprojekter 44% af de disponible midler i 2009.

Projekterne i AR-fonden har indtil 2005 været opdelt på nyanlæg (aktivitetsområde 80) og renoveringsopgaver (aktivitetsområde 90). Denne skelnen blev gennemført af hensyn til MIFRESTA-aftalen med den danske stat<sup>8</sup>. MIFRESTA-aftalen udløb ved udgangen af 2003, og fra 2004 er de projekter, der indeholder både nyanlæg og renovering, optaget som et projekt, som indtil denne redegørelse har været betegnet som nyanlæg. I 2005 blev renoveringsprojekterne på 90-hovedkonti flyttet administrativt til 80-hovedkonti.

<sup>8</sup> MIFRESTA - aftalen indebar, at den danske stat ydede et beløb på 50 mio. kr. pr. år i 2000-2003 til renovering. Samtidig forpligtigede Grønlands Hjemmestyre sig til at bruge mindst 200 mio. kr. til renovering pr. år 2000-2003. Da der i en del projekter, specielt på boligområdet og skoleområdet, indgik både en renoveringsdel og en nyanlægsdel, blev disse projekter delt op med en bevilling på aktivitetsområde 80 Nyanlæg og en bevilling på aktivitetsområde 90 Renovering. Dette var nødvendigt, for at kunne opgøre det samlede forbrug til renovering.

**Tabel 3.8 Fordeling mellem anlæg og renovering, mio. kr.**

	Disp. 2009	Forbrug 2009	Rest 2009	Forbrug i %	Antal projekter
Nyanlæg	1.165	515	650	44	208
Renovering	125	58	67	46	75
Nyanlæg/renovering	372	190	182	51	47
Andet	32	6	26	20	20
<b>I alt</b>	<b>1.695</b>	<b>770</b>	<b>925</b>	<b>45</b>	<b>350</b>

Kilde: Egne tal

**Figur 3.2 Nybyggeri af Skole i Kullorsuaq**



## 4. Projekter i AR-fonden

### 4.1. Formålsopdeling

Opdelingen af projekter på hovedkonti som i bilag 3 er meget hensigtsmæssigt. For at skabe et større overblik, er det muligt at samle projekterne indenfor aktivitetsområder.

**Tabel 4.1 Disponibel bevilling og forbrug fordelt på aktivitetsområder, mio. kr.**

Aktivitetsområde	Overføres til 2009	Disp. 2009	Forbrug 2009	Overføres til 2010	Forbrug i %, 2009	Antal projekter
Kultur, uddannelse og kirke	228	458	235	223	51	8
Boliger	432	650	169	481	26	117
El, vand og varme	118	379	273	106	72	25
Infrastruktur	55	59	31	29	52	49
Sociale anliggender	20	36	15	21	43	17
Sundhedsvæsenet	24	61	44	17	72	13
Andet <sup>9</sup>	7	49	3	46	6	19
Miljø og Natur	2	1	0	1	0	27
<b>I alt</b>	<b>885</b>	<b>1.695</b>	<b>770</b>	<b>925</b>	<b>45</b>	<b>350</b>

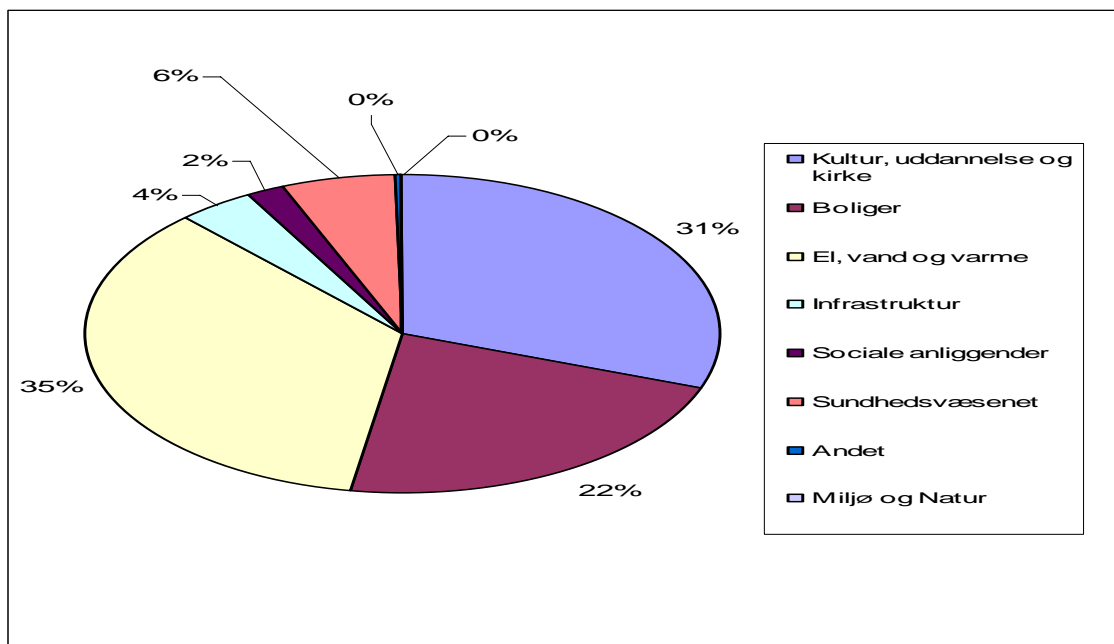
Kilde: Egne tal, AR-redegørelsen 2008

I tabel 4.1 kan det ses, at aktivitetsområdet vedrørende El, vand og varme har haft det største forbrug i forhold til disponible midler i 2009 efterfulgt af sundhedsvæsenet. Grunden til at El, vand og varme er højt rangeret, er blandt andet anlæggelsen af vandværk i Sisimiut. Laveste forbrug af de disponible midler er i 2009 indenfor miljøområdet. Af figur 4.1 kan det ses, hvorledes forbruget på 770 mio. kr. har fordelt sig i 2009 på aktivitetsområder.

---

<sup>9</sup> Landstingssalen, Inatsisartuts Ombudsmand, Ombygning og Renovering af B-2046, Nyt skib til Naturinstituttet, Anlægsstrategi for bygder og yderdistrikt, 2009, Sektorprogrammet (MIFRESTA), Nyt IT-system til Skat, Erhvervsområdet, Tilskud til kommuner.

Figur 4.1 Forbrug fordelt på aktivitetsområder i 2009



## 4.2. Projekttyper

Som det fremgår af bilag 4, er bevillingerne til de enkelte projekter fordelt på en lang række konti i finansloven. Der er imidlertid behov for at kunne skelne mellem de forskellige typer af projekter, som registreres i AR-fonden. De samlede midler i AR-fonden kan opdeles på følgende projekttyper:

1. Egentlige bygge- og anlægsopgaver som administreres og udbydes af Selvstyrets anlægsorganisationer.
2. Opgaver, der får tilskud fra Landskassen, og som administreres og udbydes af kommunerne.
3. Opgaver, der får tilskud eller lån fra Landskassen, og som administreres og udbydes af private.
4. Byggesæt til medbyggeri og tilskud eller udlån til vedligeholdelse og forbedringer af boligstøttehuse.
5. Køb af bygninger, udstyr, maskiner og materiel.
6. Analyser og forundersøgelser m.v.

Som det fremgår af overstående tabel 4.1, var der i 2009 samlede disponible midler på 1.695 mio. kr. til anlægsopgaver og andre opgavetyper.

**Tabel 4.2 Bevillinger og forbrug fordelt på projekttyper, mio. kr.**

Projekttype <sup>10</sup>	Disp. 2009	Forbrug 2009	Overføres til 2010	Forbrug i %, 2009	Antal projekter
<b>1 Anlægsopgaver</b>	<b>1.302</b>	<b>695</b>	<b>608</b>	<b>53</b>	<b>213</b>
2 Tilskudsopg. adm. af kommunerne	127	42	85	33	73
3 Tilskudsopg. adm. af private	239	19	220	8	27
4 Byggesæt, boligstøttehuse	6	8	-2	133	12
5 Køb af bygninger, udstyr mm.	13	4	9	33	16
6 Analyser og forundersøgelser mm.	8	3	5	37	9
<b>Andre opg. i alt (type 2-6)</b>	<b>392</b>	<b>75</b>	<b>317</b>	<b>19</b>	<b>137</b>
<b>I alt</b>	<b>1.695</b>	<b>770</b>	<b>925</b>	<b>45</b>	<b>350</b>

Kilde: Egne tal

Tabel 4.2 viser forholdet mellem forbrug og bevilling i 2009 fordelt på projekttyper. Af de 1.695 mio. kr., der var disponible i AR-fonden, udgør 77% af anlægsopgaverne administreret af Selvstyret (projekttype 1). De resterende disponible midler i AR-fonden (projekttype 2-6) udgør således 23%. Af forbruget tegner anlægsopgaver administreret af Selvstyret (projekttype 1) sig for 90%.

**Figur 4.2 En opgave af type 1. 300 Boliger, Nuuk**



### 4.3. Færdiggørelsesgraden

I nedenstående tabel er færdiggørelsesgraden fordelt på projekter, der er igangsat før 2009 og projekter igangsat ved Finanslov 2009 eller ved en tillægsbevilling i 2009.

Der er et samlet forbrug på 897 mio. kr. hvilket svarer til 109% af den planlagte (bevilgede) aktivitet i 2009.

<sup>10</sup> Tilskudsopgaverne i tabellen udgør udelukkende Selvstyrets andel af det kommunale og private byggeri.

**Tabel 4.3 Færdiggørelsesgraden af projekter**

	Projektet op- taget før 2009	Projekter opta- get i 2009	I alt
Antal projekter	324	26	<b>350</b>
Bevilling 2009	277	546	<b>823</b>
Disp. 2009	1.166	528	<b>1.695</b>
Forbrug 2009	536	361	<b>897</b>
Forbrug i % af 2009 bevilling	194	66	<b>109</b>
Forbrug i % af 2009 disp. bev.	46	68	<b>53</b>

Kilde: Egne tal

Af tabel 4.3 fremgår det ligeledes, at der ultimo 2009 er 350 igangværende projekter i AR-fonden. Af de 350 projekter stammer de 324 fra tidligere finansår, mens der i 2009 er kommet 26 nye projekter i AR-fonden.

I forhold til tidligere optages der færre projekter, hvilket skyldes, at der indenfor flere områder nu arbejdes med rammer/pulje bevillinger. Blandt andet indenfor el, vand og varme (Nukissiorfiit). Tidligere blev en sådan bevilling delt ud til mange underprojekter.

#### 4.4. Ansvarsområder

Administrationen af de projekter, der er registreret i AR-fonden, er fordelt på forskellige departementsområder og anlægsorganisationer, afhængig af, hvad bevillingen skal anvendes til (se bilag 5). Som det kan ses i tabel 3.7 administrerer Departementsområdet for Boliger, Infrastruktur og Trafik (herefter IAN) flere projekter for andre departementsområder.

I tabel 4.4 er bevillingerne og forbruget fordelt på de enkelte anlægsorganisationer.

**Tabel 4.4 Bevillinger og forbrug fordelt på ansvarsområder, mio. kr.**

Ansvarsområde		Disp. 2009	Forbrug 2009	Overføres til 2010	Forbrug i %, 2009	Antal pro- jekter
Boliger	Bolig	182	-2	184	-1	11
Anlæg	Anlæg	799	358	440	45	146
<b>Departementsområdet for Boliger, Infrastruktur og Trafik</b>		<b>982</b>	<b>356</b>	<b>626</b>	<b>36</b>	<b>157</b>
Miljø og Natur	Miljø	1	0	1	0	27
Nukissiorfiit	NUK	379	273	106	72	25
Mittarfeqarfiit	GLV	51	30	21	58	40
A/S Boligselskabet INI	INI	166	74	92	44	60
Andre <sup>11</sup>	Andre	116	37	79	32	41
<b>I alt</b>		<b>1695</b>	<b>770</b>	<b>926</b>	<b>45</b>	<b>350</b>

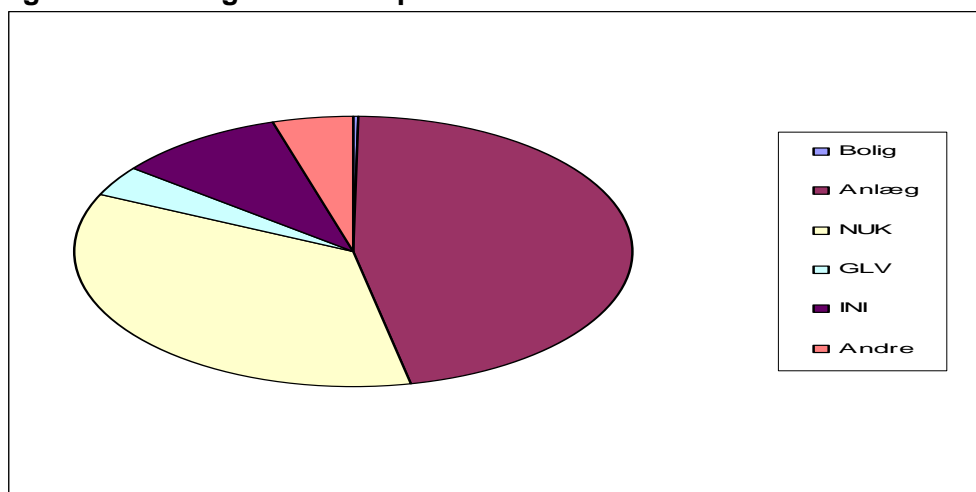
Kilde: Egne tal og AR- redegørelsen 2008

Af tabel 4.4 kan det aflæses, at Nukissiorfiit var mest effektiv i 2009, da Nukissiorfiit har forbrugt hele 72% af den disponible bevilling. Den største overførelse (440 mio. kr.) sker for anlægsområdet administreret af departementsområdet for Boliger, Infrastruktur og Trafik.

<sup>11</sup> Disse midler vedrører hovedsageligt privat boligbyggeri med tilskud/lån fra Selvstyret og bevillinger til Sektorprogrammet for renoveringsopgaver, MIFRESTA.



Figur 4.3 Forbrug i % fordelt på ansvarsområder i 2009



#### 4.5. Geografisk opdeling

Et aspekt, der ofte er i fokus, er den geografiske fordeling af Selvstyrets anlægsinvesteringer. Fordelingen fremgår af nedenstående tabel 4.5 og bilag 6.

Tabel 4.5 Selvstyrets anlægsinvesteringer, geografisk fordelt, mio. kr.

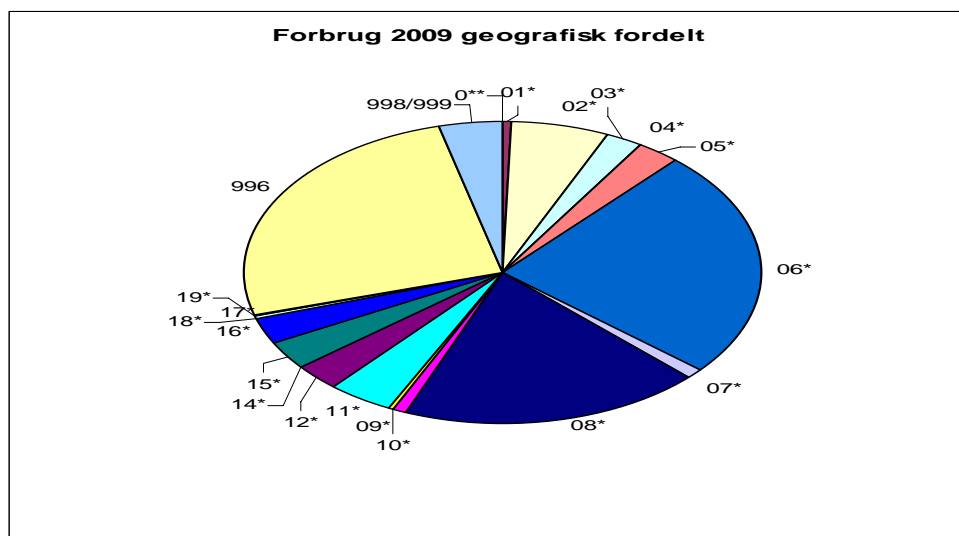
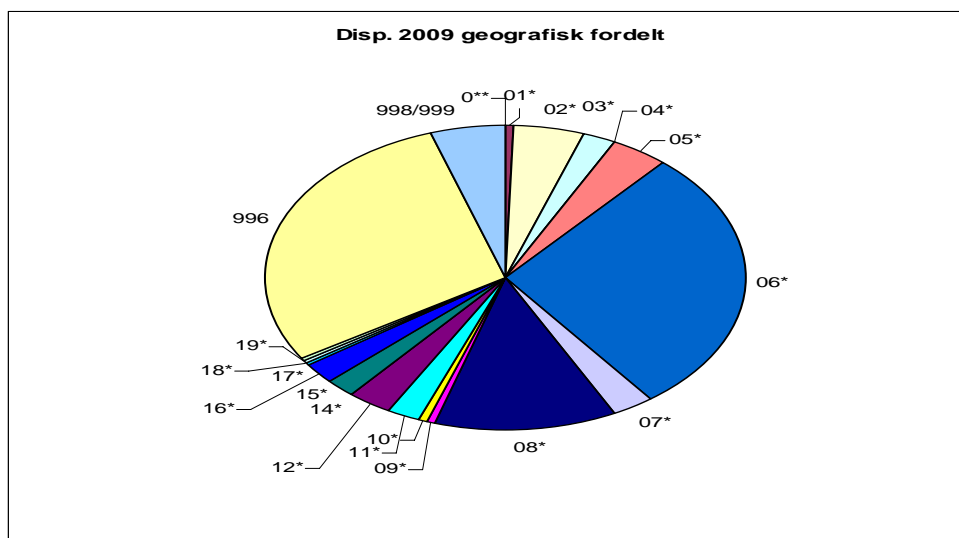
Sted kode	Sted/ Kommune	Disp. 2009	Forbrug 2009	Rest 2009	% fordeling af disp.	% fordeling af forbrug	Forbrug i %	Antal projekter
01*	Nanortalik	11	5	6	1	1	48	7
02*	Qaqortoq	76	46	30	5	6	60	19
03*	Narsaq	40	17	23	2	2	42	11
05*	Paamiut	66	23	43	4	3	35	9
06*	Nuuk	477	188	289	28	24	39	50
07*	Maniitsoq	49	9	41	3	1	18	7
08*	Sisimiut	208	145	63	12	19	70	29
09*	Kangaatsiaq	9	7	2	1	1	76	15
10*	Aasiaat	9	1	8	1	0	15	14
11*	Qasigiannuit	37	31	6	2	4	84	5
12*	Ilulissat	53	22	31	3	3	42	18
14*	Qeqertarsuaq	1	0	1	0	0	0	7
15*	Uummannaq	32	23	9	2	3	73	14
16*	Upernavik	39	22	17	2	3	57	21
17*	Qaanaaq	2	0	2	0	0	1	6
18*	Ammassalik	3	1	2	0	0	41	14
19*	Ittoqqortoormiit	6	2	5	0	0	26	9
996	Diverse steder	488	196	292	29	25	40	64
998/ 999	Div. byer/ bygder	86	31	56	5	4	36	31
	<b>I alt</b>	<b>1.695</b>	<b>770</b>	<b>925</b>	<b>100</b>	<b>100</b>	<b>45</b>	<b>350</b>

Kilde: Egne tal og AR-redegørelsen 2008

Geografisk er der store forskelle. Den største gennemførelsesprocent findes i Qasigiannugit (84%), Kangaatsiaq (76%) og Uummanaq (73%), mens der i Qeqertarsuaq (0%) og Qaanaaq (1%) er brugt betydelig mindre af de disponible midler.

Som det kan aflæses af tabel 4.5 er der i 2009 under kategorierne Diverse steder og Div. by-er/bygder registreret 575 mio. kr. (488 mio. kr. hhv. 86 mio. kr.) svarende til 34% (29% hhv. 5%) af Selvstyrets anlægsinvesteringer.

**Figur 4.4 Disponibel bevilling og forbrug, fordelt geografisk, 2009**



Som det kan ses i tabel 4.5, er det største forbrug i % i forhold til den disponible bevilling sket i Qasigiannugit. Det skyldes blandt andet opførelsen af Efterskole, Qasigiannugit.

**Figur 4.5 I Qasigianngut er der opført Efterskole**



## 5. Boligområdet

Boligområdet kan opdeles på 3 områder: Renovering og sanering, tilskud og udlån. For bevillingerne til tilskud og udlån gælder, at de ikke optages på enkeltprojekter men er fordelt på puljer, hvor tilskud eller lån fra Selvstyret blot er en del af finansieringen. Fra disse boligpuljer udmøntes midlerne som tilskud til kommunerne samt lån til private bygherrer og andelsboligforeninger.

### 5.1. Renovering og sanering

Der er afsat midler til renovering på hovedkonto 87.72.13 Særlig renovering, hovedkonto 87.72.23 Boligstøtte, istandsættelsestilskud og hovedkonto 89.72.21 Boligstøtte, udlån til renovering og særlig vedligehold.

Såfremt boligerne renoveres til en højere standard end traditionelt eller saneres, vil målsætningen om bedre og billigere boliger kunne imødekommes. Det har vist sig, at partielle renoveringstiltag ofte kræver yderligere renoveringer efter blot få år. Sådanne partielle renoveringer kan medføre, at huslejen stiger uforholdsmæssigt. Såfremt der ikke gennemføres tilbundsående renoveringer, vil dele af bygningerne altid fremstå som nedslidte og præget af ælde.

Det tilstræbes derfor, at saneringsmodent boligbyggeri ikke renoveres, men i stedet udbydes som særlige projekter og omfatter sanering samt opførelse af nye boliger. Til finansiering af projekterne omprioriteres de midler, der har været afsat til renovering af ejendommene.

I 2006-2009 er der samlet givet støtte til støttet privat boligbyggeri til over 1.150 boliger, i gennemsnit 227.000 kr. pr. bolig (jf. afsnit 5.3). Hvis midler i stedet var blevet brugt til renovering, hvor der bruges ca. 10.000 kr. pr. m<sup>2</sup>, og det antages at alle boliger der renoveres er 80 m<sup>2</sup>, vil der kun blive renoveret ca. 327 boliger. Da midlerne bruges til privat boligbyggeri, vil presset på det kommunale udlejningsbyggeri samtidig blive mindre.

Saneringsprojekter sker over hovedkonto 87.72.24 Overdragelse af saneringsmodent udlejningsbyggeri til kommunerne og hovedkonto 89.72.12 Erstatningsbyggeri.

**Tabel 5.1 Bevillinger afsat til renovering og sanering af boliger, mio. kr.**

	2006	2007	2008	2009	2010
Renovering/istandsættelse/vedligehold	87,7	75,3	69,5	33,9	13,4
Sanering og privat boligbyggeri	7,7	20	39	106,5	144,7
<b>I alt</b>	<b>95,4</b>	<b>95,3</b>	<b>108,5</b>	<b>140,4</b>	<b>158,1</b>

Kilde: Finanslove 2006-2010

En af grundene til at saneringsdelen vokser så eksplosivt er at Selvstyret er begyndt at gå mere aktivt ind i boligbyggeriet som andelshavere. Det ses fx på både Tuapannguit-projektet og Peqqik projektet.

## 5.2. Tilskud til byggeri

Tilskuddet til nybyggeri udbetales løbende i takt med byggeriets gennemførelse. Tilskud sker via hovedkonto 87.72.21 Støttet kommunalt udlejningsbyggeri og hovedkonto 87.72.22 Boligprogram for bygder og ydredistrikter.

Lovgrundlaget for området blev ændret ved Landstingsforordning nr. 11 af 19. november 2007 om støtte til boligbyggeri, fælleshuse, byggesæt m.v. Nærværende afsnit afspejler den nye forordning.

Tilskuddet til støttet kommunalt udlejningsbyggeri ydes som et fast tilskud pr. m<sup>2</sup> boligareal. En boligs boligareal skal minimum udgøre 20 m<sup>2</sup>. Der ydes maksimalt tilskud til 110 m<sup>2</sup> af en boligs boligareal, selv om at boligen er større.

- Indtil 60 m<sup>2</sup> boligareal udgør tilskuddet 9.700 kr. pr. m<sup>2</sup>.
- I intervallet fra 60 til 85 m<sup>2</sup> boligareal udgør tilskuddet 8.500 kr. pr. m<sup>2</sup>.
- I intervallet fra 85 til 110 m<sup>2</sup> boligareal udgør tilskuddet 8.000 kr. pr. m<sup>2</sup>.

På baggrund af en konkret ansøgning fra en kommunalbestyrelse, vedlagt et programoplæg, kan der udstedes en tilsagnsskrivelse. En ansøgning skal indeholde en godkendt arealtildeling for byggeriet. Tilsagnet danner grundlag for overførelse af bevillingen til AR-fonden.

For tilskud til støttet kommunalt udlejningsbyggeri er puljen for 2009 blevet disponeret til konkrete projekter.

**Tabel 5.2 Tilskud til Støttet kommunalt udlejningsbyggeri**

	2006	2007	2008	2009	I alt
Bevilling (mio. kr.)	31,9	45	50,7	68,5	196,1
Antal boliger	47	70	90	117	324
Tilsagn pr. bolig (gns.)	681.000	643.000	563.000	585.000	618.000
Antal m <sup>2</sup> pr. bolig (gns.)	71,6	67,1	58,1	80	69,2

Kilde: Egne tal

I perioden 2006-2009 ydes der tilskud til over 300 boliger.

Indenfor boligprogrammet for bygder og yderdistrikter, som administreres af A/S Boligselskabet INI og Departementet for Boliger, Infrastruktur og Trafik i fællesskab, er der følgende muligheder:

1. Midler til indkøb af medbyggeresæt, som fordeles til kommunerne efter ansøgning. Byggesættene opføres med mandtimetilskud.
2. Medbyggerhuse bevilges i bygder og yderdistrikter samt de byer, hvor boligforholdene ikke væsentligt afviger fra bygdernes.

Størrelsen af lånet er indkomstafhængigt. Ved husstandsindkomst på 180.000 kr. eller derunder ydes der et lån på 95% af de samlede dokumenterede udgifter. Lånet nedsættes med 5% for hver 15.000 kr. ansøgers skattepligtige husstandsindkomst er højere end 180.000 kr. Låntager skal kunne dokumentere at være i besiddelse af sit eget indskud ved ansøgningens indgivelse. Medbyggerhuse er ejerboliger.

3. Multifunktionshuse kan tildeles kommuner til opførelse i bygder og i de byer, hvor forholdene ikke væsentligt afviger fra bygdernes. Det er den enkelte kommune, der er bygherre.

4. Over bevillingen kan der desuden afholdes udgifter til medbyggerleverancen og implementering af handlingsplanen for den fremtidige boligstøtteadministration, herunder såvel de organisatoriske som de økonomiske rammer.

Udgifter til medbyggeriinstruktør eller øvrig instruktørbistand og vejledningsmateriale til medbyggeren i forbindelse med husets opførelse afholdes over kontoen, ligesom der kan afholdes udviklings- og ajourføringsomkostninger over kontoen. Udgifter til tilsyn og rejser ved konkrete projekter kan ligeledes afholdes over kontoen.

I alt er der i 2006-2009 givet tilskud til samlet på 173 boliger.

**Tabel 5.3 Tilskud til Boligprogram for bygder og ydredistrikter**

	2006	2007	2008	2009
Bevilling (mio. kr.)	52	73,2	71,8	20
Selvbyggeresæt	53	52		
Medbyggeresæt			21	12
Kommunale byggesæt	2	3	28	
Multifunktionshuse		2		
<b>I alt</b>	<b>55</b>	<b>57</b>	<b>49</b>	<b>12</b>

Kilde: Egne tal

### 5.3. Udlån til støttet privat boligbyggeri

Lovgrundlaget for området er Landstingsforordning nr. 1 af 7. maj 2007 om boligfinansiering.

Bevillingen kan anvendes til at give lån til andelsboligbyggeri, nybyggeri, renovering/udvidelser, samt til at lave aftaler vedrørende låneadministrationen. Fra og med 2007 kan bevillingen endvidere anvendes til mobilitetsfremmende foranstaltninger i de enkelte kommuner.

For at boligbyggerierne kan blive realiseret, skal bygherrerne have finansieringen af boligerne klar, før de kan starte byggeriet. Grønlands Selvstyre skal give endeligt tilsagn om at medfinansiere byggerierne, før arbejdet kan gå i gang. Lån til private bygherrer og andelsboligforeninger udbetales først, når byggeriet er færdigt. I perioden fra tilsagnet bliver givet og til det udbetales, vil midlerne fremstå som uforbrugte i AR-fonden. Det drejer sig om betydelige beløb, og man bør derfor være opmærksom på, at der ikke er tale om inaktive midler, men at det derimod er udtryk for, at der er sat byggeri i gang for et endnu større beløb.

For nybyggeri (20/20/60) ydes der lån på maksimalt 15.500 kr. pr. m<sup>2</sup> for de første 65 m<sup>2</sup> og derpå 10.250 kr. pr. m<sup>2</sup> i intervallet 66 m<sup>2</sup> til 110 m<sup>2</sup>.

For renovering (40/60) ydes der kun renoveringslån såfremt boligen er under 95 m<sup>2</sup>. Lån til udvidelse af bolig ydes kun, hvis boligen er under 95 m<sup>2</sup> før udvidelsen og det samlede antal m<sup>2</sup> ikke bliver over 110 m<sup>2</sup>. Der ydes da et lån på 40% af udgifterne, dog maksimalt 283.500 kr.

Eksempelvis kan der i tabel 4.2 for kategori 3: *Tilskudsopgaver administreret af private* aflæses, at der overføres 248 mio. kr. til 2009. Disse midler vedrører næsten udelukkende private boligbyggerier.

Om det private boligbyggeri skal det endvidere bemærkes, at byggeriet skal være påbegyndt senest 2 år efter, der er givet tilsagn om lån, og byggeriet skal være afsluttet senest 3 år efter tidspunktet for tilsagn. Der er således ikke tale om, at de bevilgede midler til privat boligbyggeri henstår passivt i AR-fonden i årevis. I løbet af 2010 vil alt ikke afsluttet fra 2006 dermed blive aflyst, og de frigivne midler kan anvendes til nye tilsagn.

Herunder ses et tænkt eksempel til illustration af problemstillingen:

A. får i september 2008 tilsagn om et rente- og afdragsfrit lån fra Selvstyrets boligpulje på 283.500 kr. til bygning af hus. Udbetalingen sker først, når byggeriet står færdigt.

A. begynder at bygge sit hus i oktober 2008, og det står først klar til indflytning i maj 2010. Da lånet først udbetales, når byggeriet står færdigt, bliver beløbet registreret i AR-fonden i 2008 og 2009 som inaktive frem til udbetalingen i maj 2010. I tidsrummet fra der gives tilsagn om lånet, til huset er færdigbygget, er 283.500 kr. bundet til A.'s hus og kan derfor ikke bruges til andre formål.

I 2006-2009 er der samlet givet støtte til over 1.150 boliger, i gennemsnit lidt over 227.000 kr. pr. bolig.

**Tabel 5.4 Hovedkonto 89.72.11 Støttet privat boligbyggeri**

	2006	2007	2008	2009	I alt
Bevilling (mio. kr.)	81,8	140,9	49,2	-10,5	261,4
Antal tilsagn nybyggeri	201	411	224	48	884
Antal tilsagn renovering	80	80	29	15	204
Antal tilsagn andelsboliger	24	38			62
Antal tilsagn omdannelse (andels => ejer) <sup>12</sup>			28	203	231
<b>Antal nye tilsagn i alt</b>	<b>305</b>	<b>529</b>	<b>253</b>	<b>63</b>	<b>1.150</b>

Kilde: Egne tal

<sup>12</sup> Provenu ved omdannelse af andelsboliger til ejerboliger indgår som tilsagn til nye boliger. Derfor er rækken heller ikke med i summen over nye tilsagn.

## 6. Årsager til registrering af anlægsmidler i AR-fonden

Af de 885 mio. kr. som overføres til AR-fonden i 2010, kan de 273 mio. kr. henføres til 24 projekter, hvor der i 2009 er brugt under 10% af den totale bevilling. Årsagerne til dette relativt lille forbrug specificeres i følgende tabel.

**Tabel 6.1 Årsager til registrering i AR-fonden for projektet med et forbrug på under 10% af totalbevillingen, mio. kr.**

	2007	2008	2009	Antal projekter 2009
Manglende udbud	89	44	113	11
Manglende opstart	82	153	6	4
Tilskud/udlån til boliger	22	113	154	9
<b>I alt</b>	<b>193</b>	<b>310</b>	<b>273</b>	<b>24</b>

Kilde: Egne tal og AR-redegørelsen 2008

De resterende 612 mio. kr. er afsat til projekter, der har et forbrug på over 10% af totalbevillingen, og som derfor betragtes som igangværende.

Som det fremgår af afsnit 5, er tilskud og udlån til boligbyggeri udtryk for, at det finansielle grundlag for boligbyggeriet er tilvejebragt, og at arbejdet derfor kan igangsættes. De store beløb er registreret i AR-fonden, er derfor ikke generelt udtryk for forsinkelser.

Der vil i nedenstående afsnit blive redegjort nærmere for de årsager, der fremgår af overstående tabel.

### 6.1. Manglende udbud

Projekterne defineres som ikke udbudt, når der ikke er registreret et forbrug på projektet, eller når egentlig udbud/licitation ikke er foretaget, men projekteringsmidler er forbrugt/i gang med at blive forbrugt. I nedenstående tabel 6.2 er der redegjort nærmere for de projekter, som endnu ikke er udbudt, der falder under denne kategori.

**Tabel 6.2 Opgaver, som ikke er udbudt, mio. kr.**

Opgave	Totalbevilling	Overføres til 2010	Første bevil-lingsår
1 2 projekter indenfor 83.30 Sociale anliggender	23	13	2008
2 3 projekter hvor projekteringen er igangsat	70	67	2004, 2007 og 2008
3 2 projekter på kollegiebyggeri	25	16	2009
4 Patienthotel, Nuuk	28	28	2009
5 3 diverse projekter	57	17	2008 og 2009
<b>I alt 11 projekter</b>	<b>203</b>	<b>141</b>	

Kilde: Egne tal



1. 2 projekter indenfor 83.30 Sociale anliggender:
  - a. Pleje – og Aktivitetscenteret Ippiarsuk, Nuuk: Projektet er rent kommunalt og styres af Kommuneqarfik Sermersooq.
  - b. Bevillingen til projektet Boliger til autister, Qaqortoq blev godkendt af Finansudvalget i december 2008. Der afventes godkendelse af lokalplanen i Qaqortoq, før projektet kan startes.
2. På 3 projekter er projekteringen i gang:
  - a. Renovering og ombygning af Minngortunnguup skolen, Sisimiut er forsinket, som følge af langstrukne forhandlinger mellem Selvstyret og Qeqqata Kommunua.
  - b. Udbygning af GU Nuuk, 2 etape. Projektet blev i starten midlertidigt holdt tilbage af planer om evt. at overtage arealer fra seminariet, hvis de flyttede til Universitetet - Det blev fravalgt i august 2009. Først i november 2009 fik projektet sin fuldstændige finansiering, og projektet er nu godt i gang med hovedprojektet. Byggestart planlagt til august 2010.
  - c. Nyt kraftvarmeverk, Maniitsoq. Projektet har ikke været i udbud. Nukissiorfiit har i flere år udskudt renovering af Maniitsoq Elværk, da man har afventet Alkoa's planer for byen. Af hensyn til forsyningsikkerheden og driftsøkonomien har Nukissiorfiit i efteråret 2009 besluttet at igangsætte projektet. Udbud og byggeri forventes afsluttet i 2010.
3. Kollegiebyggeri i Qaqortoq har været forsinket, som følge af krav vedr. vandindvending ikke blev opfyldt. Der er ikke registreret forbrug på kollegiebyggeri, Aasiaat i 2009.
4. Patienthotel fik først sidst på året en realistisk finansiering, således at projektet kan komme på projektforslagsniveau.
5. De 3 diverse projekter er Nyt skib til Naturinstituttet er i projekteringsniveau. Bevillingerne til projekterne Byggemodning Vestervig, Nuuk og Særlig byggemodning i Qinngorput fik først midler sent i 2009.

## 6.2. Manglende opstart

Projekter falder under denne kategori, når der i løbet af året har været et forbrug på under 10% af totalbevillingen, men projektet er igangsat (udbudt). I nedenstående tabel 6.3 er oplistet overførsler på de i alt 4 projekter som endnu ikke er opstartet.

**Tabel 6.3 Igangværende projekter med et forbrug på mindre end 10% af den disponible bevilling i 2009, mio. kr.**

Opgave		Totalbevilling	Overføres til 2010	Første bevilningsår
1	2 projekter på miljøområdet	1	1	2004
2	2 projekter under projektering	54	5	2009
<b>I alt</b>	<b>4 projekter</b>	<b>55</b>	<b>6</b>	

Kilde: Egne tal

1. De 2 projekter på miljøområdet er Pilotprojekt modtagefaciliteter Qeqertassuaq, som ikke er opstartet endnu, da man afventer erfaringsopsamling fra et containerkoncept, der er under afprøvning i Uummannaq. Det andet projekt, Pilotprojekt transport affald mangler yderligere midler for at projektet kan gennemføres.

2. De 2 projekter der er under projekteringer er, Renovering/ombygning skole, Nanortalik og Ombygning og Renovering af B-2046.

## 7. Afvigelser på de enkelte konti

I dette afsnit gives forklaring på afvigelserne på de enkelte konti. Forklaringerne er i de fleste tilfælde givet på formålskontoniveau, idet der hermed gives et overblik over afvigelserne på de enkelte områder. I enkelte tilfælde er det dog fundet hensigtsmæssigt at give forklaringen på aktivitetsniveau eller hovedkontoniveau.

Talmaterialet bygger på de igangværende projekter ultimo 2009. Bevilling 2010-2013 er opgjort på de igangværende projekter som har bevillinger i Finanslov 2010 og budgetoverslagsårene, samt de godkendte tillægsbevillinger.

### 7.1. Aktivitetsområde 01 Inatsisartuts Formandskab

Aktivitetsområdet omfatter 3 projekter. Et projekt på hovedkonto 01.10.14 Reserve til ny Landstingsaal og to projekter på hovedkonto 01.11.20 Inatsisartuts ombudsmand, anlæg.

**Tabel 7.1 Bevilling og forbrug, aktivitetsområde 01, mio. kr.**

Inatsisartuts formandskab	Totalbevilling	Rest 2008	Disp. 2009	Forbrug 2009	Rest 2009	Forbrug i %	Bevilling 10-13	Antal projekter
	12,2	1,4	1,4	0,4	1,0	29,2	0,0	3

Kilde: Redegørelse om AR-fonden 2008, egne tal

Naalakkersuisut skal ikke kommentere disse afvigelser, da det er Inatsisartuts Formandskab, der har ansvaret for anvendelsen af disse bevillinger.

### 7.2. Formålskonto 75.86 Miljø, anlæg

Formålskontoen omfatter tilskudsopgaver, som i praksis forvaltes af kommunerne. Kommunerne er blevet tilskyndet til i fællesskab at standardisere projekterne for at kunne genbruge disse og dermed opnå billigere priser. Da de fleste af projekterne er gamle projekter, arbejder Departementet for Boliger, Infrastruktur og Trafik på at afslutte projekterne.

**Tabel 7.2 Bevilling of forbrug, formålskonto 75.86, mio. kr.**

Miljø	Totalbevilling	Rest 2008	Disp. 2009	Forbrug 2009	Rest 2009	Forbrug i %	Bevilling 10-13	Antal projekter
	61,5	1,3	1,3	0,0	1,3	0,0	0,0	27

Kilde: Redegørelse om AR-fonden 2008, egne tal

### 7.3. Aktivitetsområde 81 Sektorprogram for Miljø og Energi (MIFRESTA)

Aktivitetsområdet omfatter 2 projekter ultimo 2009 mod 22 projekter primo 2009. Sektorprogrammet stoppede med udgangen af 2003. Grunden til projekterne stadig er aktive er, at projekter, hvor der i løbet af året har været bevægelser, først vil blive afsluttet året efter.

**Tabel 7.3 Bevilling og forbrug, aktivitetsområde 81, mio. kr.**

Sektorprogram, MIFRESTA	Totalbevilling	Rest 2008	Disp. 2009	Forbrug 2009	Rest 2009	Forbrug i %	Bevilling 10-13	Antal projekter
	9,6	0,6	0,6	0,3	0,3	49,1	0	2

Kilde: Redegørelse om AR-fonden 2008, egne tal

### 7.4. Hovedkonto 82.24.01 Nyt IT-system til Skat

På aktivitetsområde 82 er der et projekt vedrørende nyt IT-system til Skat. Projektet har en samlet bevilling på 28,0 mio. kr. fordelt med 14,0 mio. kr. fra FL 2006, 6,0 mio. kr. fra FL 2007 og 8,0 mio. kr. fra en tillægsbevilling i 2008. Der overføres 2,4 mio. kr. til 2010, mod de 2,4 mio. kr. der blev overført fra 2008 til 2009. Dermed har der ikke været forbrug i 2009.

### 7.5. Formålsskonto 83.30 Sociale anliggender

På 8 af projekterne har der ikke været forbrug overhovedet. På to af projekterne er der afleveret byggeregnskab og 4 af projekterne er på afsluttende fase. Pleje- og aktivitetscenter Ippiarsuk, Nuuk og Boliger til autister, Qaqortoq administreres af kommunen, hvor der fra kommunens side ikke har været opkrævning til Grønlands Selvstyre endnu. Boliger til autister er på opstartsfasen og dermed har der ikke været forbrug.

**Tabel 7.4 Bevilling og forbrug, formålsskonto 83.30, mio. kr.**

Sociale anliggender	Totalbevilling	Rest 2008	Disp. 2009	Forbrug 2009	Rest 2009	Forbrug i %	Bevilling 10-13	Antal projekter
	166	19,7	36,2	15,5	20,8	42,7	9,5	17

Kilde: Redegørelse om AR-fonden 2008, egne tal

### 7.6. Formålsskonto 84.40 Kultur og uddannelse

Projekterne indenfor denne formålsskonto omfatter Erhvervsuddannelsesområdet på hovedkonto 84.40.09, Kommunale skoler på hovedkonto 84.40.10, Uddannelsesbyggeri på hovedkonto 84.40.12, Universitetsparken i Nuuk / Ililmarfik på hovedkonto 84.40.13, Kultur- og idrætsbyggeri på hovedkonto 84.40.14, Kollegiebyggeri på hovedkonto 84.40.15, Institutioner for børn og unge på hovedkonto 84.40.17 og Øvrige skolebyggerier på hovedkonto 84.40.18.

**Tabel 7.5 Bevilling og forbrug, formålsskonto 84.40, mio. kr.**

Kultur og uddannelse	Totalbevilling	Rest 2008	Disp. 2009	Forbrug 2009	Rest 2009	Forbrug i %	Bevilling 10-13	Antal projekter
	1.388,90	224	455,6	233,5	222,2	51,2	220,8	76

Kilde: Redegørelse om AR-fonden 2008, egne tal

På hovedkonto 84.40.10 Kommunale skoler er der overført 47% af det samlede overførte til 2010 indenfor formålsskonto 84.40. De overførte midler på samlet 103 mio. kr. stammer blandt andet fra Skole i Nuuk (45 mio. kr.), Skole i Qaqortoq (12 mio. kr.) og Minngortunnguup skole, Sisimiut (8 mio. kr.).

Af andre større overførsler kan nævnes Entreprenør- og Bjergværksskolen i Sisimiut (23 mio. kr.), Udvidelse af INULI, Narsaq (17 mio. kr.) og Udbygning af GU Nuuk, 2 etape (23 mio. kr.).

### 7.7. Formålsskonto 84.45 Kirken

Bevillingen omfatter etablering, renovering og vedligehold af kirker og indeholdt primo 2009 7 projekter.

**Tabel 7.6 Bevilling for forbrug, formålsskonto 84.45, mio. kr.**

Kirken	Totalbevilling	Rest 2008	Disp. 2009	Forbrug 2009	Rest 2009	Forbrug i %	Bevilling 10-13	Antal projekter
	4,3	3,5	2,6	1,9	0,7	71,8	0,0	7

Kilde: Redegørelse om AR-fonden 2008, egne tal

2 af projekterne, er forsikringsager, og de har derfor en bevilling på 0 kr. Projekterne har registeret forbrug, men forbruget nulstilles når forsikringselskabet udbetaler erstatningen.

### 7.8. Formålsskonto 85.50 Erhvervsområdet

På dette formålssområde findes to hovedkonti. Hovedkonto 85.50.01 Servicehuse med 5 projekter og hovedkontoen 85.50.10 NUKA, renovering af freonanlæg med 1 projekt.

**Tabel 7.7 Bevilling og forbrug, formålsskonto 85.50, mio. kr.**

Erhverv	Totalbevilling	Rest 2008	Disp. 2009	Forbrug 2009	Rest 2009	Forbrug i %	Bevilling 10-13	Antal projekter
	29,7	-0,3	-0,3	0	-0,3	0	0	6

Kilde: Redegørelse om AR-fonden 2008, egne tal

## 7.9. Formålsskonto 86.60 Sundhedsvæsenet

På hovedkontoen findes også fondsprojektet vedrørende DIH. Projektet har en bevilling på 0 kr. og er oprettet for at styre projektet økonomisk.

**Tabel 7.8 Bevilling og forbrug, formålsskonto 86.60, mio. kr.**

Sundhedsvæsenet	Totalbevilling	Rest 2008	Disp. 2009	Forbrug 2009	Rest 2009	Forbrug i %	Bevilling 10-13	Antal projekter
	139,8	19	60,8	43,5	17,2	71,6	28	13

Kilde: Redegørelse om AR-fonden 2008, egne tal

## 7.10. Formålsskonto 87.11 Særlige formål

Indenfor formålsskonto 87.11 Særlig formål er der 3 projekter. Projekterne vedrører tilskud til vej anlæg Nuuk Kommune, NIN-it system og Handicaptilgang, forundersøgelser.

**Tabel 7.9 Bevilling og forbrug, formålsskonto 87.11, mio. kr.**

Særlig formål	Totalbevilling	Rest 2008	Disp. 2009	Forbrug 2009	Rest 2009	Forbrug i %	Bevilling 10-13	Antal projekter
	25,4	2,8	2,8	2,4	0,5	83,4	0	3

Kilde: Redegørelse om AR-fonden 2008, egne tal

## 7.11. Formålsskonto 87.73 Infrastruktur

Formålsskontoen indeholder 2 områder under forskellige hovedkonti: Havneområdet og Flyvepladser mm. (dækkende både lufthavne og heliports).

Den samlede forsinkelse på havneområdet er på 6 mio. kr. De 2 største forsinkelser er på 2 mio. kr. vedrørende renovering af atlantkaj i Paamiut og byggemodning, Vestervig, Nuuk på 2 mio. kr.

**Tabel 7.10 Bevilling og forbrug hovedkonto 87.73.10 og 87.73.11, mio. kr.**

Havne	Totalbevilling	Rest 2008	Disp. 2009	Forbrug 2009	Rest 2009	Forbrug i %	Bevilling 10-13	Antal projekter
	19,2	6,7	6,4	0,3	6,0	5,1	0,0	7

Kilde: Redegørelse om AR-fonden 2008, egne tal

**Tabel 7.11 Bevilling og forbrug, hovedkonto 87.73.20-23, mio. kr.**

Flyvepladser mm.	Totalbevilling	Rest 2008	Disp. 2009	Forbrug 2009	Rest 2009	Forbrug i %	Bevilling 10-13	Antal projekter
	380,5	48,7	52,9	30,2	22,6	57,2	12	42

Kilde: Redegørelse om AR-fonden 2008, egne tal

Forsinkelse er faldet med 26 mio. kr. fra 2008 til 2009. De 3 største fald i forsinkelser er Banereno-  
vering i Narsarsuaq med ca. 5 mio. kr., Paamiut Lufthavn med ca. 4 mio. kr. og Udvidelse af termi-  
nalbygning i Kangerlussuaq med ca. 15 mio. kr.

### 7.12. Formålsskonto 87.71 Offentlig arbejder, tilskud og 89.71 Offentlige arbejder, udlån (el, vand og varme)

Bevillingerne på denne formålsskonto administreres af Nukissiorfiit, undtagen et enkelt projekt, Vandkraftundersøgelse, som står på en særskilt hovedkonto 87.71.35 Vandkraftundersøgelser. Der er ingen forsinkelse på dette projekt.

**Tabel 7.12 Bevilling og forbrug, formålsskonto 87.71 og 89.71 (uden 87.71.35), mio. kr.**

Offentlige arbejder	Totalbevilling	Rest 2008	Disp. 2009	Forbrug 2009	Rest 2009	Forbrug i %	Bevilling 10-13	Antal projekter
	1.215,10	117	379	273,1	105,9	72	0	25

Kilde: Redegørelse om AR-fonden 2008, egne tal

Af forsinkelsen på 106 mio. kr. stammer de 91% fra 4 projekter, nemlig Dieselelværk, Paamiut, Nyt kraftvarmeværk, Maniitsoq, Særligbyggemodning i Qinngorput og Vandkraftværk, Sisimiut. Se afsnit 3 om henlæggelser og bilag 7, Nukissiorfiits redegørelse.

### 7.13. Formålsskonto 87.72 Boliger, tilskud og 89.72 Boliger, udlån

Formålsskonto 87.72 omfatter 15 hovedkonti, og 89.72 omfatter 3 hovedkonti. 87.72 omfatter blandt andet reinvestering i Selvstyrets udlejningsejendomme, særlig renovering, støttet kommunal udlejningsbyggeri og boligprogram for bygder og ydredistrikter. 89.72 omfatter udlån til boligstøttehuse, renovering og særlig vedligehold, samt støttet privat boligbyggeri og erstatningsbyggeri.

**Tabel 7.13 Bevilling og forbrug, formålsskonto 87.72 og 89.72, mio. kr.**

Boliger	Totalbevilling	Rest 2008	Disp. 2009	Forbrug 2009	Rest 2009	Forbrug i %	Bevilling 10-13	Antal projekter
	2.517,80	431,7	650,3	169	481,3	26	323,2	117

Kilde: Redegørelse om AR-fonden 2008, egne tal

Se også afsnit 5 vedrørende boligområdet.

## 8. Opfyldelse af målsætninger for 2009

I forbindelse med udarbejdelsen af redegørelsen for 2008, blev der opstillet en række fremadrettede generelle målsætninger for AR-fonden og Selvstyrets anlægsarbejde. Herunder opsummeres målsætningerne, og der gives en status på gennemførelsen af de enkelte målsætninger:

Målsætning	Status
Undgå nye forsinkelser i AR-fonden for Selvstyrets anlægsopgaver gennem en forbedret planlægning og budgetlægning.	Forbruget i 2009 er mindre end i 2008 med 94 mio. kr., og dermed er forsinkelsen på 924 mio. kr. i 2009 i forhold til 2008 som var på 885, dermed en stigning. Der arbejdes dog fortsat på at afslutte projekter hurtigst muligt.
Aflægge regnskab på afsluttede projekter, herunder specifikt især på MIFRESTA - projekterne.	I 2009 er der afsluttet/aflyst i alt 50 projekter, så der ultimo 2009 er 350 igangværende projekter mod 373 igangværende projekter i ultimo 2008, dermed et fald i antallet af projekter.
Revidering af lovgivningen indenfor byggemodningsområdet, så der er klare myndighedsdefinitioner, forskrifter, samt en betalingsmodel. Endvidere indarbejdes projektspecifik byggemodning.	Forslag til inatsisartutlov om byggemodning er under udarbejdelse, men henblik på fremlægelse på EM 2010.



## 9. Målsætninger for 2010

I Finanslov 2006-2010 er der defineret tre hovedindsatsområder indenfor Selvstyrets anlægsinvesteringer for 2006-2013: Folkeskolerne, boliger og forsyningsområdet. Derudover er anlægsreserven reserveret til anlæg på social-, videreuddannelse, kollegie- og sundhedsområdet i Finanslov 2010.

Ressortdepartementerne er ansvarlige for, at der er udarbejdet sektorplaner/udbygningsplaner. Departementet for Boliger, Infrastruktur og Trafik har ansvaret for at yde støtte og rådgivning til udarbejdelsen af disse. På nuværende tidspunkt er der sektorplaner/udbygningsplaner indenfor følgende områder:

- Familieområdet (alderdomshjem og landsdækkende institutioner)
- Folkeskoler
- Kollegier
- Sundhedsvæsenet
- Havneudbygningsplan
- Boligområdet (Selvstyrejede)
- Forsyningsområdet (Nukissiofiit's 10-års plan)

Sektorplanerne er udarbejdet i samarbejde med de enkelte ressortområder på baggrund af vægtede behov af det pågældende områdes behov og nedslidningsgrad.

På nogle områder, herunder folkeskoleområdet, dele af kollegieområdet og familieområdet, overdrages bygningerne til de respektive kommuner efter byggeriets afslutning. Kommunerne sørger for efterfølgende drift og vedligeholdelse. Kommunerne har vedligeholdelsespligten, så der i fremtiden ikke burde opstå så store renoveringsbehov, som det er tilfældet indenfor fx folkeskoleområdet, hvilket har givet en stor investeringsbyrde for Landskassen.

Renoveringen af de Selvstyre ejede boliger er foretaget på baggrund af A/S Boligselskabet INI's renoveringsplan 2000. På baggrund af boligernes stand er der udarbejdet en prioriteret liste. Listen opdateres løbende, efterhånden som renoveringer af de enkelte boliger færdiggøres. I 2007 er det samlede renoveringsbehov på de Selvstyre og kommunalt ejede boliger vurderet til at være på 2,5 mia. kr. De nyeste erfaringer fra flere byer viser, at det ofte ikke er lønsomt at renovere. I stedet er det mere lønsomt at sanere boliger og i stedet opføre nybyggeri.

På boligområdet prioriteres andelsboligbyggeri og 20/20/60-nybyggeri højt, idet den private medfinansiering af boligbyggerierne betyder, at der kan opføres et større antal boliger indenfor den afsatte bevilling, da Selvstyret skal afsætte færre midler pr. bolig. Herved bliver der opført et større antal boliger, end hvis Selvstyret selv stod for byggerierne.

I 2009 blev Ejendomsaktieselskabet Illuut A/S stiftet. Illuut A/S har ingen selvstændig bemanning idet personalet er udlån fra Selvstyret. Illuut A/S opgave er på boligområdet at opføre både nybyggeri go erstatningsbyggeri i forbindelse med sanering af gamle udlejningsejendomme. Illuut A/S vil primært operere i de 4 største byer hvor der er mulighed for at opnå realkreditfinansiering. Yderligere har Illuut A/S indgået en aftale med Selvstyret om at stille nyt kontordomicil til rådighed for Selvstyret i medio 2012.

I den forbindelse er Selvstyret begyndt aktivt at gå ind i boligbyggeri. Dette sker ved at Selvstyret indgår som andelshaver, og senere sælger boligerne til private.

Indenfor forsyningsområdet, der administreres af Nukissiorfiit, prioriteres investeringerne, så der i videst muligt omfang tages hensyn til forsyningssikkerheden. På baggrund af anlæggenes stand og udviklingen i byerne, har Nukissiorfiit udarbejdet en 10-årsplan, som løbende revideres. Herudover fokuseres meget på vandkraft.

På nogle få områder er der ikke udarbejdet sektorplaner/udbygningsplaner. Det gælder blandt andet for servicehuse og for miljøområdet. For servicehuse gælder, at byggeri af servicehuse i byder, hvor der ikke er servicehuse, prioriteres før udvidelse af eksisterende servicehuse. Der har siden 2005 ikke været anvendt midler indenfor området.

## **9.1. Generelle målsætninger for Selvstyrets anlægsarbejde**

Naalakkersuisut har defineret følgende målsætninger for den generelle anlægsadministration.

- Undgå nye forsinkelser i AR-fonden for Selvstyrets anlægsopgaver gennem en forbedret planlægning og budgetlægning.
- Fortsætte med aflæggelsen af byggeregnskaber, så antallet af projekter i AR-fonden nedbringes.
- Overdrage flere projekter til de 4 nye storkommuner.

## Bilag 1

### Aflyste projekter

**Bilag 1: Aflyste projekter**

Hovedkonto	Sted	P.nr.	Projekttitel	Totalbevilling (projektbevilling g i alt)	Forsinkelse 2008	FL 2009	TB 2009	Samlet bevilling 2009	Disponibel i 2009	Forbrug i 2009	Akkumuleret forbrug 2009
877210	060	30004	Personaleboliger, DIH, Nuuk	3.004.548	1.195.452		-1.195.452	-1.195.452	0		3.004.548
877213	060	97155	Radiofjeldet, Nuuk	0	0		0	0	0	0	0
877226	060	93001	Kommunale boligfinansiering, Nuuk,	0	11.000.000		-11.000.000	-11.000.000	0	0	0
897212	070	34511	Boligbyggeri, Maniitsoq	0	0		0	0	0	0	0
		<b>4</b>	<b>I alt (aflyste)</b>	<b>3.004.548</b>	<b>12.195.452</b>	<b>0</b>	<b>-12.195.452</b>	<b>-12.195.452</b>	<b>0</b>	<b>0</b>	<b>3.004.548</b>

**Bemærkning:** I 2009 har man fjernet forbrug fra hovedkonto 87.72.10 Personaleboliger, Nuuk, projekt nr. 060.30.004 Personaleboliger, DIH, Nuuk. Forbruget er flyttet til hovedkonto 89.72.11 Støttet privat boligbyggeri, projekt nr. 060.34.509 ABF Peqqik, Nuuk

## Bilag 2

### Afsluttede projekter

**Bilag 2: Afsluttede projekter**

Hovedkonto	Sted	P.nr.	Projektitel	Totalbevilling (projektbevilling i alt)	Forsinkelse 2008	Samlet bevilling 2009	Disponibel i 2009	Forbrug i 2009	Akkumuleret forbrug 2009	Forbrug i % af totalbevillingen	Note	Rest ift. totalbevilling	Forsinkelse 2009	Bevilling 2010-2012
811070	999	91001	Arbejdsgruppe til ajourføring af bygningsreglementet	388.000	-61	0	-61	0	388.061	100,0%	1	-61	-61	0
811070	999	91005	Miljø- og kvalitetssikringskurser	3.577.000	724	0	724	0	3.576.276	100,0%		724	724	0
811070	999	91007	Standardiseret udbudsmateriale herunder tilbudsliste	33.000	488	0	488	0	32.512	98,5%		488	488	0
811070	999	91008	Videreførelse/supplering af DANCEA-projekt	399.000	-169	0	-169	0	399.169	100,0%	1	-169	-169	0
811070	999	91021	Autorisation for gas og vand	183.000	437	0	437	0	182.563	99,8%		437	437	0
811070	999	91022	M. og K.-sikring f/medarbejder	76.000	-2	0	-2	0	76.002	100,0%	1	-2	-2	0
813661	020	18006	Etabl. Fjernvarmel fra affaldsforb, Qaqortoq	2.694.000	12	0	12	0	2.693.988	100,0%		12	12	0
814072	060	40030	Renovering Meeqat Illuat, Nuuk	416.000	220	0	220	0	415.780	99,9%		220	220	0
814072	082	97035	Renovering B-669, Kangerlussuaq	9.930.000	-160	0	-160	0	9.930.160	100,0%	1	-160	-160	0
814172	010	31109	Facaderenovering, Nanortalik	2.949.000	346	0	346	0	2.948.654	100,0%		346	346	0
815172	999	18312	Forsøgsprojekt, Individualisering af varmemeforbrug	713.000	643	0	643	0	712.357	99,9%		643	643	0
815272	999	17484	Forsøgsprojekt, Individualisering af vandforbrug	34.000	-99	0	-99	0	34.099	100,3%	1	-99	-99	0
815370	999	91019	Rammebevilling	140.000	78	0	78	0	139.922	99,9%		78	78	0
817070	999	90003	Analyse af fragtomkostningerne i renoveringsopgaver	10.000	0	0	0	0	10.000	100,0%		0	0	0
817070	999	90004	Oparbejdning af kvadratmeterprisindex	175.000	350	0	350	0	174.650	99,8%		350	350	0
817070	999	90005	Status på omsætningen i bygge- og anlægssektoren	20.000	0	0	0	0	20.000	100,0%		0	0	0
817070	999	90006	Status på praktikpladssituationen	25.000	0	0	0	0	25.000	100,0%		0	0	0
817070	999	90010	Afdækning af mulige importsubstituerende produkter	2.000	-275	0	-275	0	2.275	113,8%	1	-275	-275	0
817070	999	90013	Emissioner fra affaldsforbrændingsanlæg i Grønland	1.940.000	0	0	0	0	1.940.000	100,0%		0	0	0
817070	999	90015	Planlægning og monitorering	4.252.000	-129.328	0	-129.328	0	4.381.328	103,0%	1	-129.328	-129.328	0
844010	050	94030	Skolen i Paamiut	5.370.000	-225	0	-225	0	5.370.225	100,0%	1	-225	-225	0
844015	080	52009	Kollegie 1. etape Sisimiut	27.451.000	760	0	760	0	27.450.240	100,0%		760	760	0
844015	080	52018	Kollegiebyggeri, 2. Etp. Sisimiut	20.570.000	-88	0	-88	0	20.570.088	100,0%	1	-88	-88	0
871105	082	78016	Kloaknettet, Kangerlussuaq	792.000	784	0	784	0	791.216	99,9%		784	784	0
877132	060	16025	Netstation, Nuuk	13.400.000	0	0	0	0	13.400.000	100,0%	4	0	0	0
877137	014	97093	Renovering vandværk, Tasiusaq	1.800.000	-64.582	0	-64.582	0	1.864.582	103,6%	1	-64.582	-64.582	0
877137	014	97106	Renovering elværk, Tasiusaq	4.700.000	-104.898	0	-104.898	0	4.804.898	102,2%	1	-104.898	-104.898	0
877137	030	17019	Udvidelse af vandforsyning, Narsaq	197.000	343	0	343	0	196.657	99,8%		343	343	0
877137	123	21016	Udbygning vandledningsnet Saqqaq	500.000	-463.396	0	-463.396	0	963.396	192,7%	1/4	-463.396	-463.396	0
877137	171	20041	Udbygning elværk, Savissivik	1.700.000	1	0	1	0	1.699.999	100,0%	4	1	1	0

**Bilag 2: Afsluttede projekter**

Hovedkonto	Sted	P.nr.	Projekttitel	Totalbevilling (projektbevilling i alt)	Forsinkelse 2008	Samlet bevilling 2009	Disponibel i 2009	Forbrug i 2009	Akkumuleret forbrug 2009	Forbrug i % af totalbevillingen	Note	Rest ift. totalbevilling	Forsinkelse 2009	Bevilling 2010-2012
877213	996	97091	Renovering af kloakker	2.570.000	438	0	438	0	2.569.562	100,0%		438	438	0
877221	090	32088	7 boliger, Kangaatsiaq	2.764.000	0	0	0	0	2.764.000	100,0%		0	0	0
877221	096	32089	5 boliger, Niaqornaarsuk	2.765.000	0	0	0	0	2.765.000	100,0%		0	0	0
877320	170	25177	Qaanaaq Lufthavn	101.372.180	586	0	586	0	101.371.594	100,0%		586	586	0
897140	010	99013	Udsk. Generatoranlæg MG1 & 2, Nanortalik	21.100.000	475.254	0	475.254	0	20.624.746	97,7%		475.254	475.254	0
897140	060	16006	Kugleventil Buksefjorden, Nuuk	4.000.000	85.049	0	85.049	0	3.914.951	97,9%		85.049	85.049	0
897140	060	16007	Forøgelse backup-kapacitet, Nuuk	415.000	-311	0	-311	0	415.311	100,1%	1	-311	-311	0
897140	060	16230	Netstation, Nuuk, udlån	12.600.000	445.530	0	445.530	0	12.154.470	96,5%	4	445.530	445.530	0
897140	070	99408	Ren. Vandværk, Maniitsoq	3.800.000	-101.474	0	-101.474	0	3.901.474	103%	1	-101.474	-101.474	0
897140	096	21044	Etablering af helårsvandledning, Niaqornaasuk	695.000	31.685	0	31.685	0	663.315	95,4%		31.685	31.685	0
897140	100	16012	Ny MG6 kraftvarmeværk, Aasiaat	2.000.000	10.079	0	10.079	0	1.989.921	99,5%		10.079	10.079	0
897140	110	18008	Etablering af ny fjernvarmeledning, Qasigiannguit	1.700.000	-3.058	0	-3.058	0	1.703.058	100,2%	1	-3.058	-3.058	0
897140	120	99017	Udskiftning røggaskedel, Ilulissat	773.000	-163	0	-163	0	773.163	100,0%	1	-163	-163	0
897140	123	21073	Udbygning vandledningsnet Saqqaq, udlån	779.000	463.386	0	463.386	0	315.614	40,5%	4	463.386	463.386	0
897140	150	99200	Renovering vandværk, Uummanaq	18.271.000	509	0	509	0	18.270.491	100,0%		509	509	0
897140	171	20076	Udbygning elværk, Savissivik, udlån	569.000	-165	0	-165	0	569.165	100,0%	1/4	-165	-165	0
		<b>46</b>	<b>I alt afsluttede projekter</b>	<b>280.609.180</b>	<b>649.250</b>	<b>0</b>	<b>649.250</b>		<b>279.959.930</b>	<b>99,8%</b>		<b>649.250</b>	<b>649.250</b>	<b>0</b>

Note 1: Merforbruget på projekterne er indenfor grænsen for hvornår der kan undlades at søge bevillingsmæssig dækning.

Note 2: Tillægsbevillingsansøgning under udarbejdelse

Note 3: Merforbruget skyldes fejlkonteringer og er rettet / rettes i 2009.

Note 4: Projektet skal ses i sammenhæng med andet projekt og der er totalt set ikke merforbrug

Note 5: Godkendt tillægsbevilling i 2008 (lagt ind som FL 2008 bevilling)

Note 6: Se skreven forklaring i afsnit 7

Note 7: Projektet er lukket i 2008 regnskab

## Bilag 3

Oversigt over samtlige projekter i hovedkontoorden



**Bilag 3: Samtlige ingangværende projekter**

Hovedkonto	Sted	P.nr.	Projektitel	Totalbevilling (projektbevilling i alt)	Forsinkelse 2008	Samlet bevilling 2009	Disponibel i 2009	Forbrug i 2009	Akkumuleret forbrug 2009	Forbrug i % af totalbevillingen	Note	Rest disponibel		Bevilling 2010- 2012
												Rest ift. totalbevilling	Forsinkelse 2009	
011014	060	10019	Udvidelse af Landstinget	3.379.000	-75.450	0	-75.450	0	3.454.450	102,2%	1	-75.450	-75.450	0
<b>011014</b>	<b>1</b>	<b>1</b>	<b>Reserve til ny landstingssal</b>	<b>3.379.000</b>	<b>-75.450</b>	<b>0</b>	<b>-75.450</b>	<b>0</b>	<b>3.454.450</b>	<b>102%</b>		<b>-75.450</b>	<b>-75.450</b>	<b>0</b>
011120	060	10018	Adm. bygning, landstingets ombudsmand	7.578.000	1.513.890	-1.200.000	313.890	359.688	7.623.798	100,6%		-45.798	-45.798	0
011120	060	31027	Ombygning og Renovering af B-2046	1.200.000	0	1.200.000	1.200.000	60.000	60.000	5,0%		1.140.000	1.140.000	0
<b>011120</b>	<b>2</b>	<b>2</b>	<b>Landstingets ombudsmand, anlæg</b>	<b>8.778.000</b>	<b>1.513.890</b>	<b>0</b>	<b>1.513.890</b>	<b>419.688</b>	<b>7.683.798</b>	<b>88%</b>	<b>0</b>	<b>1.094.202</b>	<b>1.094.202</b>	<b>0</b>
758620	996	14101	Renovering af olieberedskab	400.000	69	0	69	0	399.931	100,0%		69	69	0
758620	996	14102	Etablering af modtagefaciliteter	500.000	183.600	0	183.600	0	316.400	63,3%		183.600	183.600	0
758620	999	14001	Indkøb af olieberedskab	5.564	647	0	647	0	4.917	88,4%		647	647	0
<b>758620</b>	<b>3</b>	<b>3</b>	<b>Miljø, anlæg</b>	<b>905.564</b>	<b>184.317</b>	<b>0</b>	<b>184.317</b>	<b>0</b>	<b>721.247</b>	<b>80%</b>		<b>184.317</b>	<b>184.317</b>	<b>0</b>
758621	021	13022	Forbrændingsanlæg, Saarloq	329.000	-358	0	-358	0	329.358	100,1%	1	-358	-358	0
758621	051	13023	Forbrændingsanlæg, Arsuk	400.000	0	0	0	0	400.000	100,0%		0	0	0
758621	092	13036	Forbrændingsanlæg, Attu	360.000	1.747	0	1.747	0	358.253	99,5%		1.747	1.747	0
758621	096	13024	Forbrændingsanlæg, Niaqornaarsuk	485.000	5.500	0	5.500	0	479.500	98,9%		5.500	5.500	0
758621	110	13019	Forbrændingsanlæg, Qasigiannuit	433.000	45	0	45	0	432.955	100,0%		45	45	0
758621	121	13025	Forbrændingsanlæg, Oqaatsut	448.000	0	0	0	0	448.000	100,0%		0	0	0
758621	122	13026	Forbrændingsanlæg, Qeqertaq	400.000	0	0	0	0	400.000	100,0%		0	0	0
758621	124	13027	Forbrændingsanlæg, Ilimanaq	415.000	121.500	0	121.500	0	293.500	70,7%		121.500	121.500	0
758621	140	13066	Pilotprojekt modtagefac. Qeqertarsuaq	400.000	400.000	0	400.000	0	0	0,0%		400.000	400.000	0
758621	143	13047	Forbrændingsanlæg, Kangerluk	450.000	93.489	0	93.489	0	356.511	79,2%		93.489	93.489	0
758621	150	13065	Pilotprojekt modtagefac. Uummannaq	600.000	0	0	0	0	600.000	100,0%		0	0	0
758621	155	13037	Forbrændingsanlæg, Ukkussissat	215.000	21.500	0	21.500	0	193.500	90,0%		21.500	21.500	0
758621	171	13029	Forbrændingsanlæg, Savissivik	430.000	30.541	0	30.541	0	399.459	92,9%		30.541	30.541	0
758621	183	13038	Forbrændingsanlæg, Isortoq	415.000	20.000	0	20.000	0	395.000	95,2%		20.000	20.000	0
758621	996	13063	Pilotprojekt transport affald	500.000	500.000	0	500.000	0	0	0,0%		500.000	500.000	0
758621	998	13039	Renovering af bygdeforbrændingsanlæg	477.000	-278	0	-278	0	477.278	100,1%	1	-278	-278	0
758621	999	13001	Affaldsbortskaffelse	17.461.000	0	0	0	0	17.461.000	100,0%		0	0	0
<b>758621</b>	<b>17</b>	<b>17</b>	<b>Miljøteknologi, anlæg</b>	<b>24.218.000</b>	<b>1.193.686</b>	<b>0</b>	<b>1.193.686</b>	<b>0</b>	<b>23.024.314</b>	<b>95%</b>		<b>1.193.686</b>	<b>1.193.686</b>	<b>0</b>
758623	020	13101	Byforbrændingsanlæg, Qaqortoq	55.049	0	0	0	0	55.049	100,0%		0	0	0
758623	020	13202	Modtagestation, Qaqortoq	2.000.000	0	0	0	0	2.000.000	100,0%		0	0	0
758623	060	13062	Modtagestation for affald, Nuuk	3.000.000	0	0	0	0	3.000.000	100,0%		0	0	0
758623	080	13103	Affaldsforbrændingsanlæg, Sisimiut	14.300.000	-36	0	-36	0	14.300.036	100,0%	1	-36	-36	0
758623	100	13104	Affaldsforbrændingsanlæg, Aasiaat	12.990.000	-29.866	0	-29.866	0	13.019.866	100,2%	1	-29.866	-29.866	0
758623	100	13204	Modtagestation, Aasiaat	2.000.000	0	0	0	0	2.000.000	100,0%		0	0	0
758623	120	13206	Modtagestation for affald, Ilulissat	2.000.000	0	0	0	0	2.000.000	100,0%		0	0	0
<b>758623</b>	<b>7</b>	<b>7</b>	<b>Tilskud anlæg, affaldsbortskaff. i byer</b>	<b>36.345.049</b>	<b>-29.902</b>	<b>0</b>	<b>-29.902</b>	<b>0</b>	<b>36.374.951</b>	<b>100%</b>		<b>-29.902</b>	<b>-29.902</b>	<b>0</b>
813673	082	18303	Renovering fjernvarmeledningsnet, Kangerlussuaq	8.763.000	-115.105	0	-115.105	0	8.878.105	101,3%	1	-115.105	-115.105	0
<b>813673</b>	<b>1</b>	<b>1</b>	<b>Sektorprogram, renoveringer af fjernvarmeledninger, Trafik</b>	<b>8.763.000</b>	<b>-115.105</b>	<b>0</b>	<b>-115.105</b>	<b>0</b>	<b>8.878.105</b>	<b>101%</b>		<b>-115.105</b>	<b>-115.105</b>	<b>0</b>
817070	999	90009	Beboerindflydelse på renoveringen	850.000	668.172	0	668.172	271.521	453.349	53,3%		396.651	396.651	0
<b>817070</b>	<b>1</b>	<b>1</b>	<b>Sektorprogram, monitorering og planlægning</b>	<b>850.000</b>	<b>668.172</b>	<b>0</b>	<b>668.172</b>	<b>271.521</b>	<b>453.349</b>	<b>53%</b>		<b>396.651</b>	<b>396.651</b>	<b>0</b>
822401	060	90020	Nyt IT-system til skat	28.000.000	2.384.090	0	2.384.090	0	25.615.910	91,5%		2.384.090	2.384.090	0
<b>822401</b>	<b>1</b>	<b>1</b>	<b>Nyt IT-system til skat</b>	<b>28.000.000</b>	<b>2.384.090</b>	<b>0</b>	<b>2.384.090</b>	<b>0</b>	<b>25.615.910</b>	<b>91%</b>		<b>2.384.090</b>	<b>2.384.090</b>	<b>0</b>
833012	060	44032	Pleje- og Aktivitetscenteret Ippiarsuk, Nuuk	16.000.000	3.950.000	2.550.000	6.500.000	0	0	0,0%		16.000.000	6.500.000	9.500.000
833012	070	44029	Alderdomshjem Maniitsoq, 1. etape	26.816.000	129.376	0	129.376	0	26.686.624	99,5%		129.376	129.376	0
833012	090	44007	Alderdomshjem 12 pladser, Kangaatsiaq	1.300.000	0	0	0	0	1.300.000	100,0%		0	0	0
833012	110	44031	Ældre- og plejeinstitution, Qasigiannuit	25.700.000	3.154.663	6.000.000	9.154.663	4.174.482	20.719.820	80,6%		4.980.180	4.980.180	0
833012	140	94023	Renovering alderdomshjem Qeqertarsuaq	1.515.000	4.479	0	4.479	0	1.510.521	99,7%		4.479	4.479	0
833012	150	44021	Alderdomshjem Uummannaq, 1. etape	14.266.000	-3.152.782	4.000.000	847.218	847.218	14.266.000	100,0%		0	0	0
<b>833012</b>	<b>6</b>	<b>6</b>	<b>Ældreinstitutioner</b>	<b>85.597.000</b>	<b>4.085.736</b>	<b>12.550.000</b>	<b>16.635.736</b>	<b>5.021.701</b>	<b>64.482.965</b>	<b>75%</b>		<b>21.114.035</b>	<b>11.614.035</b>	<b>9.500.000</b>

**Bilag 3: Samtlige ingangværende projekter**

												Rest disponibel		
Hovedkonto	Sted	P.nr.	Projektitel	Totalbevilling (projektbevilling i alt)	Forsinkelse 2008	Samlet bevilling 2009	Disponibel i 2009	Forbrug i 2009	Akkumuleret forbrug 2009	Forbrug i % af totalbevillingen	Note	Rest ift. totalbevilling	Forsinkelse 2009	Bevilling 2010- 2012
833013	020	40027	Ny Ivaaraq og ombygning gamle Ivaaraq, Qaqortoq	30.825.000	-558.060	0	-558.060	787.500	32.170.560	104,4%	1	-1.345.560	-1.345.560	0
833013	020	40044	Boliger til autister, Qaqortoq	6.850.000	5.350.000	1.500.000	6.850.000	0	0	0,0%		6.850.000	6.850.000	0
833013	060	40031	Handicapsattelit, pilotprojekt, Nuuk	5.200.000	-110.986	0	-110.986	0	5.310.986	102,1%	1	-110.986	-110.986	0
833013	060	40033	Ombygning og udvidelse af Aja, Nuuk	5.300.000	4.304.565	0	4.304.565	4.733.782	5.729.216	108,1%		-429.216	-429.216	0
833013	060	40040	Uulinermiut B-1271, Nuuk	1.000.000	29.550	0	29.550	0	970.450	97,0%		29.550	29.550	0
833013	070	40041	Satelit til handicappede, Maniitsoq	4.300.000	1.689.800	2.450.000	4.139.800	1.852.803	2.013.003	46,8%		2.286.997	2.286.997	0
833013	080	40035	R/O/U af Gertrud Rask Minde, Sisimiut	11.600.000	-212.214	0	-212.214	627.025	12.439.239	107,2%	1	-839.239	-839.239	0
833013	120	40038	Ombygning/ren. Sarliaq, Ilulissat	6.200.000	2.772.521	0	2.772.521	2.351.309	5.778.788	93,2%		421.212	421.212	0
833013	150	40036	Familiebehandlingsafd. Til B&U, Uummannaq	2.800.000	2.083.699	0	2.083.699	79.028	795.329	28,4%		2.004.671	2.004.671	0
833013	996	40032	Diverse smårenoveringer samt huskøb, Uummannaq	6.250.000	275.096	0	275.096	0	5.974.904	95,6%		275.096	275.096	0
833013	996	40039	Projektering, Qaqortoq, Nuuk & Sisimiut	100.000	22.564	0	22.564	402	77.838	77,8%		22.162	22.162	0
<b>833013</b>	<b>11</b>	<b>11</b>	<b>Landsdækkende institutioner</b>	<b>80.425.000</b>	<b>15.646.535</b>	<b>3.950.000</b>	<b>19.596.535</b>	<b>10.431.848</b>	<b>71.260.313</b>	<b>89%</b>		<b>9.164.687</b>	<b>9.164.687</b>	<b>0</b>
844009	030	51013	Udvidelse INULLI, Narsaq	50.000.000	214.961	24.050.000	24.264.961	7.241.828	8.526.866	17,1%		41.473.134	17.023.134	24.450.000
844009	080	51006	Udv. og omb. B&A skolen i Sisimiut	46.604.257	4.916.784	0	4.916.784	3.894.961	45.582.434	97,8%		1.021.823	1.021.823	0
844009	080	51010	Entreprenør og bjergværksskole, Sisimiut	48.000.000	12.383.502	28.000.000	40.383.502	17.129.578	24.746.076	51,6%		23.253.924	23.253.924	0
844009	090	51011	Undervisningslokaler, Piareesarfiit, Kangatsiaq	2.800.000	1.672.617	0	1.672.617	1.598.638	2.726.022	97,4%	4	73.978	73.978	0
844009	150	51015	Fisker- og fangerskole, Uummannaq	8.500.000	8.348.004	0	8.348.004	7.680.476	7.832.473	92,1%		667.527	667.527	0
844009	190	51012	Undervisningslokaler, Piareesarfiit, Ittoqqortoormiit	2.800.000	858.502	0	858.502	648.959	2.590.458	92,5%	4	209.542	209.542	0
<b>844009</b>	<b>6</b>	<b>6</b>	<b>Erhvervsuddannelsesrådet</b>	<b>158.704.257</b>	<b>28.394.369</b>	<b>52.050.000</b>	<b>80.444.369</b>	<b>38.194.440</b>	<b>92.004.328</b>	<b>58%</b>		<b>66.699.929</b>	<b>42.249.929</b>	<b>24.450.000</b>
844010	010	50107	Renovering/ombygning skole, Nanortalik	53.000.000	1.806.336	5.900.000	7.706.336	4.034.222	4.227.886	8,0%		48.772.114	3.672.114	45.100.000
844010	020	50069	R/O/N Skolen i Qaqortoq	77.700.000	22.362.189	10.300.000	32.662.189	21.019.221	28.257.032	36,4%		49.442.968	11.642.968	37.800.000
844010	022	50101	Renovering/ombygning/udvidelse skolen Equalugaarsut	1.300.000	1.300.000	0	1.300.000	1.364.076	1.364.076	104,9%		-64.076	-64.076	0
844010	030	50110	Skole, Narsaq	150.000	38.061	0	38.061	38.061	150.000	100,0%		0	0	0
844010	060	50090	Skole i Nuuk	105.800.000	47.912.573	37.500.000	85.412.573	40.122.246	41.509.673	39,2%		64.290.327	45.290.327	19.000.000
844010	071	50102	Renovering/ombygning/udvidelse skolen Atammik	13.400.000	5.858.896	3.000.000	8.858.896	6.792.125	11.333.229	84,6%		2.066.771	2.066.771	0
844010	080	50108	Renovering&/ombygning Ming. Skolen, Sisimiut	9.000.000	8.391.024	0	8.391.024	22.367	631.343	7,0%		8.368.657	8.368.657	0
844010	081	50119	Ren./ombygning/udv. skole, Itilleq	7.300.000	3.267.800	3.800.000	7.067.800	3.152.928	3.385.128	46,4%		3.914.872	3.914.872	0
844010	082	50087	Fjordskolen i Kangerlussuaq	8.242.000	-350.437	350.000	-437	0	8.242.437	100,0%	1	-437	-437	0
844010	083	50111	Ren./ombygning/udv. skole, Sarfanguit	50.000	458.400	-450.000	8.400	0	41.600	83,2%		8.400	8.400	0
844010	095	50120	Ren./ombygning/udv. skole, Iginiaffik	2.200.000	2.086.750	0	2.086.750	630.643	743.893	33,8%		1.456.107	1.456.107	0
844010	096	50095	Ren./udv. Skole Niaqornaarsuk	16.000.000	3.812.823	0	3.812.823	2.804.800	14.991.977	93,7%		1.008.023	1.008.023	0
844010	098	50112	Ren./ombygning/udv. skole, Ikerasaarsuk	100.000	500.000	-400.000	100.000	119.500	119.500	119,5%		-19.500	-19.500	0
844010	111	50113	Ren./ombygning/udv. skole, Ikamiut	50.000	475.206	-450.000	25.206	20.250	45.044	90,1%		4.956	4.956	0
844010	120	50074	Jørgen Brøndlund skole, Ilulissat	69.468.810	2.226.489	0	2.226.489	251.074	67.493.395	97,2%		1.975.415	1.975.415	0
844010	120	50121	Mathias Storch skole, Ilulissat	1.200.000	954.857	0	954.857	119.420	364.563	30,4%		835.437	835.437	0
844010	123	50114	Ren./ombygning/udv. skole, Saqqaq	1.000.000	227.269	500.000	727.269	738.487	1.011.218	101,1%		-11.218	-11.218	0
844010	150	50041	Ren./ombygning/udvidelse skolen Uummannaq	15.650.000	-69.276	0	-69.276	0	15.719.276	100,4%	1/4	-69.276	-69.276	0
844010	150	94007	Renovering ombygning udvidelse skolen Uummannaq	20.950.000	-89.244	0	-89.244	0	21.039.244	100,4%	1/4	-89.244	-89.244	0
844010	152	50103	Renovering/ombygning/udvidelse skolen Qaarsut	7.500.000	3.724.345	3.400.000	7.124.345	3.655.973	4.031.628	53,8%		3.468.372	3.468.372	0
844010	153	50096	Ren./udv. Skole Ikerasak	11.000.000	4.089.590	-300.000	3.789.590	3.389.132	10.599.542	96,4%		400.458	400.458	0
844010	154	50109	Renovering/ombygning skole, Saattut	8.500.000	8.050.414	0	8.050.414	7.760.102	8.209.688	96,6%		290.312	290.312	0
844010	161	50104	Renovering/ombygning/udvidelse skolen Upv. Kujalleq	1.000.000	8.637.882	-8.500.000	137.882	48.935	911.053	91,1%		88.947	88.947	0
844010	162	50083	Skole i Kangarsuaq	15.100.000	13.106.291	0	13.106.291	6.029.650	8.023.359	53,1%		7.076.641	7.076.641	0
844010	163	50091	Skole Aappilattoq (Upv)	16.900.000	14.828.353	0	14.828.353	7.874.765	9.946.412	58,9%		6.953.588	6.953.588	0
844010	165	50097	Ren./udv. Skole Tasiuaq (Upv.)	10.700.000	4.472.061	-500.000	3.972.061	4.097.401	10.825.340	101,2%		-125.340	-125.340	0
844010	166	50115	Ren./ombygning/udv. skole, Nuussuaq	1.700.000	378.826	1.200.000	1.578.826	823.827	945.001	55,6%		754.999	754.999	0
844010	167	50082	Skole i Kullorsuaq	38.800.000	3.279.066	0	3.279.066	2.602.881	38.123.815	98,3%		676.185	676.185	0
844010	168	50116	Ren./ombygning/udv. skole, Naajaat	50.000	455.166	-450.000	5.166	65.456	110.290	220,6%		-60.290	-60.290	0
844010	169	50117	Ren./ombygning/udv. skole, Innaarsuit	300.000	451.666	-200.000	251.666	176.655	224.989	75,0%		75.011	75.011	0
844010	183	50118	Ren./ombygning/udv. skole, Isortoq	2.000.000	405.050	1.500.000	1.905.050	524.566	619.516	31,0%		1.380.484	1.380.484	0
844010	185	50098	Renovering skole, Tiniteqilaq	1.500.000	179.992	0	179.992	0	1.320.008	88,0%		179.992	179.992	0
844010	996	50094	Diverse skoler, nyanlæg og renovering, 2009	900.000	0	900.000	900.000	0	0	0,0%		900.000	900.000	0
844010	998	50099	Tilstandsregistrering, bygdeskoler	2.700.000	1.654.685	0	1.654.685	0	1.045.315	38,7%		1.654.685	1.654.685	0
<b>844010</b>	<b>34</b>	<b>34</b>	<b>Kommunale skoler</b>	<b>521.210.810</b>	<b>164.883.103</b>	<b>57.100.000</b>	<b>221.983.103</b>	<b>118.278.763</b>	<b>315.606.471</b>	<b>61%</b>		<b>205.604.339</b>	<b>103.704.339</b>	<b>101.900.000</b>

**Bilag 3: Samtlige ingangværende projekter**

											Rest disponibel			
Hovedkonto	Sted	P.nr.	Projektitel	Totalbevilling (projektbevilling i alt)	Forsinkelse 2008	Samlet bevilling 2009	Disponibel i 2009	Forsbrug i 2009	Akkumuleret forsbrug 2009	Forbrug i % af totalbevillingen	Note	Rest ift. totalbevilling	Forsinkelse 2009	Bevilling 2010- 2012
844012	060	52027	Udbygning af GU	13.700.000	-33.664	400.000	366.336	206.108	13.539.772	98,8%		160.228	160.228	0
844012	060	52038	Kunstskele, Nuuk	0	500.000	-500.000	0	0	0	0,0%		0	0	0
844012	060	52043	Udbygning af GU Nuuk, 2. etape	24.500.000	6.850.000	17.500.000	24.350.000	1.652.650	1.802.650	7,4%		22.697.350	22.697.350	0
844012	120	52042	Socialpædagogisk Seminarium, Ilulissa	27.000.000	869.095	13.000.000	13.869.095	6.033.374	6.164.279	22,8%		20.835.721	7.835.721	13.000.000
<b>844012</b>	<b>4</b>	<b></b>	<b>Uddannelsesbyggeri</b>	<b>65.200.000</b>	<b>8.185.431</b>	<b>30.400.000</b>	<b>38.585.431</b>	<b>7.892.131</b>	<b>21.506.701</b>	<b>33%</b>		<b>43.693.299</b>	<b>30.693.299</b>	<b>13.000.000</b>
844013	060	55003	Universitetspark	186.422.000	4.282.195	0	4.282.195	3.436.762	185.576.567	99,5%		845.433	845.433	0
<b>844013</b>	<b>1</b>	<b></b>	<b>Universitetsparken i Nuuk/ Ilimmarfik</b>	<b>186.422.000</b>	<b>4.282.195</b>	<b>0</b>	<b>4.282.195</b>	<b>3.436.762</b>	<b>185.576.567</b>	<b>100%</b>		<b>845.433</b>	<b>845.433</b>	<b>0</b>
844014	090	53004	Minihal/aktivitetshus, Kangaatsiaq	18.248.735	-298.420	0	-298.420	0	18.547.155	101,6%	1	-298.420	-298.420	0
844014	140	53010	Udvidelse og renovering minihal, Qeqertarsuaq	6.000.000	18.755	0	18.755	0	5.981.245	99,7%		18.755	18.755	0
844014	160	53011	Aktivitetshus, Upernavik	15.600.000	0	0	0	0	15.600.000	100,0%		0	0	0
<b>844014</b>	<b>3</b>	<b></b>	<b>Kultur- og Idrætsbyggeri</b>	<b>39.848.735</b>	<b>-279.665</b>	<b>0</b>	<b>-279.665</b>	<b>0</b>	<b>40.128.400</b>	<b>101%</b>		<b>-279.665</b>	<b>-279.665</b>	<b>0</b>
844015	010	52031	Ombygning eksisterende bygninger, Nanortalik	3.500.000	87.821	0	87.821	0	3.412.179	97,5%		87.821	87.821	0
844015	020	52028	Kollegier, Qaqortoq	17.446.000	2.263.411	0	2.263.411	2.675.324	17.857.914	102,4%		-411.914	-411.914	0
844015	020	52045	Kollegiebyggeri, Qaqortoq, 2009-2011	21.550.000	0	12.750.000	12.750.000	0	0	0,0%		21.550.000	12.750.000	8.800.000
844015	060	52029	Kollegier, Nuuk	1.000.000	-6.627	0	-6.627	9.625	1.016.252	101,6%	1	-16.252	-16.252	0
844015	060	52039	Køb af Hotel Nuuk	38.000.000	-41.206	0	-41.206	0	38.041.206	100,1%	1	-41.206	-41.206	0
844015	060	52040	Vandskade, Kujallerpaat, Nuuk	0	-118.037	0	-118.037	0	118.037	0,0%	6	-118.037	-118.037	0
844015	060	52046	Kollegiebyggeri, Nuuk, 2009-2011	38.800.000	0	20.800.000	20.800.000	14.497.557	14.497.557	37,4%		24.302.443	6.302.443	18.000.000
844015	080	52019	Kollegiebyggeri, 3. Etp. Sisimiut	36.887.000	45.197	0	45.197	31.290	36.873.093	100,0%		13.907	13.907	0
844015	080	52047	Kollegiebyggeri, Sisimiut, 2009-2011	17.900.000	0	4.500.000	4.500.000	2.773.456	2.773.456	15,5%		15.126.544	1.726.544	13.400.000
844015	090	52032	2 huse til studiololiger, Kangaatsiaq	3.300.000	1.196.493	0	1.196.493	1.630.809	3.734.316	113,2%	4	-434.316	-434.316	0
844015	100	52030	Kollegier, Aasiaat	25.500.000	-3.034.539	4.900.000	1.865.461	55.503	23.690.042	92,9%		1.809.958	1.809.958	0
844015	100	52048	Kollegiebyggeri, Aasiaat	3.100.000	0	3.100.000	3.100.000	0	0	0,0%		3.100.000	3.100.000	0
844015	120	52010	Kollegie 56 enheder Ilulissat	41.000.000	-812.287	0	-812.287	0	41.812.287	102,0%	1	-812.287	-812.287	0
844015	120	52044	Mangler, kollegier, Ilulissat	875.000	0	875.000	875.000	826.730	826.730	94,5%	1	48.270	48.270	0
844015	120	52049	Kollegiebyggeri, Ilulissat, 2009-2011	69.560.000	0	30.300.000	30.300.000	11.720.014	11.720.014	16,8%		57.839.986	18.579.986	39.260.000
844015	150	52033	Renovering og udstyr til studiololiger, Uummannaq	1.270.000	808.967	0	808.967	0	461.033	36,3%		808.967	808.967	0
844015	160	52034	26 studiololigheder, Upernavik	16.680.000	656.110	0	656.110	442.538	16.466.428	98,7%		213.572	213.572	0
844015	170	52035	2 huse til studiololiger, Qaanaaq	4.150.000	-50.765	0	-50.765	15.788	4.216.553	101,6%	1	-66.553	-66.553	0
844015	180	52036	26 studiololigheder og renovering, Tasiilaq	14.600.000	959.904	0	959.904	860.000	14.500.096	99,3%		99.904	99.904	0
844015	190	52037	2 huse til studiololiger, Ittoqqortoormiit	3.550.000	51.017	750.000	801.017	801.016	3.550.000	100,0%	4	0	0	0
844015	996	52041	Kollegier, projektering	2.625.000	3.033.844	-875.000	2.158.844	2.151.430	2.617.586	99,7%		7.414	7.414	0
<b>844015</b>	<b>21</b>	<b></b>	<b>Kollegiebyggeri</b>	<b>361.293.000</b>	<b>5.039.304</b>	<b>77.100.000</b>	<b>82.139.304</b>	<b>38.491.081</b>	<b>238.184.777</b>	<b>66%</b>		<b>123.108.223</b>	<b>43.648.223</b>	<b>79.460.000</b>
844017	050	41013	Aldersintegreret, Energibesparende foranstaltninger, Pa	400.000	0	0	0	0	400.000	100,0%		0	0	0
844017	090	41008	Vuggestue, Kangaatsiaq	922.000	497	0	497	0	921.503	99,9%		497	497	0
844017	092	41044	Færdiggørelse af integreret institution, Attu	1.555.000	339.003	0	339.003	225.625	1.441.622	92,7%		113.378	113.378	0
844017	160	41011	Vuggestue, 40 pladser Upernavik	4.801.000	0	0	0	0	4.801.000	100,0%		0	0	0
844017	170	41019	Aldersintegreret, 40 pladser Qaanaaq	3.050.000	141.616	0	141.616	0	2.908.384	95,4%		141.616	141.616	0
844017	190	41012	Udvidelse aldersintegreret 20. pladser Ittoqqortoormiit	1.890.000	48.636	0	48.636	0	1.841.364	97,4%		48.636	48.636	0
<b>844017</b>	<b>6</b>	<b></b>	<b>Institutioner for børn og unge</b>	<b>12.618.000</b>	<b>529.752</b>	<b>0</b>	<b>529.752</b>	<b>225.625</b>	<b>12.313.873</b>	<b>98%</b>		<b>304.127</b>	<b>304.127</b>	<b>0</b>
844018	110	59002	Efterskole, Qasigianguit	44.597.000	12.960.892	15.000.000	27.960.892	26.946.512	41.582.620	93,2%		3.014.380	1.014.380	2.000.000
<b>844018</b>	<b>1</b>	<b></b>	<b>Øvrige skolebygninger</b>	<b>44.597.000</b>	<b>12.960.892</b>	<b>15.000.000</b>	<b>27.960.892</b>	<b>26.946.512</b>	<b>41.582.620</b>	<b>93%</b>		<b>3.014.380</b>	<b>1.014.380</b>	<b>2.000.000</b>

**Bilag 3: Samtlige ingangværende projekter**

											Rest disponibel			
Hovedkonto	Sted	P.nr.	Projektitel	Totalbevilling (projektbevilling i alt)	Forsinkelse 2008	Samlet bevilling 2009	Disponibel i 2009	Forbrug i 2009	Akkumuleret forbrug 2009	Forbrug i % af totalbevillingen	Note	Rest ift. totalbevilling	Forsinkelse 2009	Bevilling 2010- 2012
844501	016	58044	Kirken, Ammassivik	825.000	755.000	0	755.000	625.000	695.000	84,2%		130.000	130.000	0
844501	018	58043	Genopførelse af kirken i All. Paa	0	198.844	0	198.844	452.583	253.739	0,0%	6	-253.739	-253.739	0
844501	060	58039	Kirke i Nuussuaq, Nuuk	100.000	966.990	-900.000	66.990	41.953	74.963	75,0%		25.037	25.037	0
844501	072	58040	Renovering af kirke, Napasoaq	2.100.000	513.178	0	513.178	245.216	1.832.037	87,2%		267.963	267.963	0
844501	100	58045	Kirken, Aasiaat	800.000	458.671	0	458.671	199.285	540.614	67,6%		259.386	259.386	0
844501	166	58046	Genopførelse af kirken i Nuussuaq	0	250.000	0	250.000	303.561	53.561	0,0%	6	-53.561	-53.561	0
844501	190	58041	Renovering af kirke, Ittoqqortoormiit	500.000	373.255	0	373.255	11.500	138.245	27,6%		361.755	361.755	0
<b>844501</b>	<b>7</b>	<b>Kirken</b>		<b>4.325.000</b>	<b>3.515.938</b>	<b>-900.000</b>	<b>2.615.938</b>	<b>1.879.098</b>	<b>3.588.159</b>	<b>83%</b>		<b>736.841</b>	<b>736.841</b>	<b>0</b>
855001	061	45021	Servicehus, Qeqertarsuaatsiaat	1.885.000	0	0	0	0	1.885.000	100,0%		0	0	0
855001	098	45028	Servicehus, Ikerasaarsuk	2.900.000	-100.000	0	-100.000	0	3.000.000	103,4%	1	-100.000	-100.000	0
855001	163	45029	Servicehus, Aappilattoq	3.500.000	13.117	0	13.117	0	3.486.883	99,6%		13.117	13.117	0
855001	165	45011	Servicehus, Tasiusaq	2.590.728	1	0	1	0	2.590.727	100,0%		1	1	0
855001	169	45013	Servicehus, Innaarsuit	3.862.000	0	0	0	0	3.862.000	100,0%		0	0	0
<b>855001</b>	<b>5</b>	<b>Servicehuse, bygder</b>		<b>14.737.728</b>	<b>-86.882</b>	<b>0</b>	<b>-86.882</b>	<b>0</b>	<b>14.824.610</b>	<b>101%</b>		<b>-86.882</b>	<b>-86.882</b>	<b>0</b>
855010	996	13050	NUKA renovering af freonanlæg	15.000.000	-216.000	0	-216.000	0	15.216.000	101,4%	1	-216.000	-216.000	0
<b>855010</b>	<b>1</b>	<b>NUKA, renovering af freonanlæg m.v.</b>		<b>15.000.000</b>	<b>-216.000</b>	<b>0</b>	<b>-216.000</b>	<b>0</b>	<b>15.216.000</b>	<b>101%</b>		<b>-216.000</b>	<b>-216.000</b>	<b>0</b>
866001	018	49012	Bygdekonsultation, Alluitsup Paa	2.850.000	194.251	0	194.251	148.859	2.804.608	98,4%		45.392	45.392	0
866001	020	47021	Qaqortoq Sygehus, renovering 2. fase	17.600.000	637.529	0	637.529	177.140	17.139.612	97,4%		460.388	460.388	0
866001	060	46008	Sygehus DIH, 3. Patientbygning, Nuuk	4.000.000	89.392	0	89.392	0	3.910.608	97,8%		89.392	89.392	0
866001	060	46015	DIH 3. fløj, Nuuk	60.000.000	17.269.850	9.000.000	26.269.850	13.609.897	19.340.047	32,2%		40.659.953	12.659.953	28.000.000
866001	060	46017	Patienthotel, Nuuk	28.000.000	0	28.000.000	28.000.000	0	0	0,0%		28.000.000	28.000.000	0
866001	060	47026	Skoletandklinik, USK, Nuuk	2.950.000	-54.521	0	-54.521	16.932	3.021.453	102,4%	1	-71.453	-71.453	0
866001	060	47030	Udvidelse af operationsafdelingen på DIH	3.586.000	507.025	0	507.025	0	3.078.975	85,9%		507.025	507.025	0
866001	060	47031	Udbygning DIH - fondsmidler	0	4.768.426	0	4.768.426	29.566.824	29.566.824	0,0%	6	-29.566.824	-24.798.398	0
866001	096	49015	Bygdekonsultation, Niaqornaarsuk	2.550.000	104.624	0	104.624	0	2.445.376	95,9%		104.624	104.624	0
866001	110	47004	Sygehus, indiv. Renov, Qasigiannuit	9.458.000	-68.397	0	-68.397	0	9.526.397	100,7%	1	-68.397	-68.397	0
866001	120	47027	Skoletandklinik, Jørgen Brønlund skole, Ilulissat	1.000.000	2.047	0	2.047	0	997.954	99,8%		2.047	2.047	0
866001	180	47029	Ombygning, Tasiilaq sygehus	5.400.000	262.230	0	262.230	26.779	5.164.549	95,6%		235.451	235.451	0
866001	186	49016	Bygdekonsultation, Kuumiut	2.450.000	77.676	0	77.676	0	2.372.324	96,8%		77.676	77.676	0
<b>866001</b>	<b>13</b>	<b>Sundhedsvæsenet</b>		<b>139.844.000</b>	<b>23.790.130</b>	<b>37.000.000</b>	<b>60.790.130</b>	<b>43.546.431</b>	<b>99.368.727</b>	<b>71%</b>		<b>40.475.273</b>	<b>17.243.699</b>	<b>28.000.000</b>
87.00.88	996	29105	Anlægsstrategi for bygder og yderdistrikt, 2009	41.250.000	0	41.250.000	41.250.000	0	0	0,0%		41.250.000	41.250.000	0
<b>87.00.88</b>	<b>1</b>	<b>Anlægsstrategi for bygder og yderdistrikt</b>		<b>41.250.000</b>	<b>0</b>	<b>41.250.000</b>	<b>41.250.000</b>	<b>0</b>	<b>0</b>	<b>0%</b>	<b>0</b>	<b>41.250.000</b>	<b>41.250.000</b>	<b>0</b>
871103	060	29022	Tilskud til vejanlæg, Nuuk	21.800.000	0	0	0	0	21.800.000	100,0%		0	0	0
<b>871103</b>	<b>1</b>	<b>Tilskud til Nuuk Kommune</b>		<b>21.800.000</b>	<b>0</b>	<b>0</b>	<b>0</b>	<b>0</b>	<b>21.800.000</b>	<b>100%</b>		<b>0</b>	<b>0</b>	<b>0</b>
871106	996	73003	5- års eftersyn, 2009	500.000	0	500.000	500.000	15.020	15.020	3,0%		484.980	484.980	0
<b>871106</b>	<b>1</b>	<b>5-års eftersyn</b>		<b>500.000</b>	<b>0</b>	<b>500.000</b>	<b>500.000</b>	<b>15.020</b>	<b>15.020</b>	<b>3%</b>		<b>484.980</b>	<b>484.980</b>	<b>0</b>
871107	060	90021	NIN-it system	1.600.000	833.509	0	833.509	363.370	1.129.861	70,6%		470.139	470.139	0
<b>871107</b>	<b>1</b>	<b>NIN-it system</b>		<b>1.600.000</b>	<b>833.509</b>	<b>0</b>	<b>833.509</b>	<b>363.370</b>	<b>1.129.861</b>	<b>71%</b>		<b>470.139</b>	<b>470.139</b>	<b>0</b>

**Bilag 3: Samtlige ingangværende projekter**

Hovedkonto	Sted	P.nr.	Projektitel	Totalbevilling			Rest disponibel		Note	Rest ift. totalbevilling	Forsinkelse 2009	Bevilling 2010-2012
				(projektbevilling i alt)	Forsinkelse 2008	Samlet bevilling 2009	Disponibel i 2009	Forbrug i 2009				
871108	996	23003	Handicaptilgang, forundersøgelser	2.000.000	2.000.000	0	2.000.000	2.000.000	2.000.000	100,0%	0	0
<b>871108</b>	<b>1</b>		<b>Tilgængelighed i offentlige institutioner</b>	<b>2.000.000</b>	<b>2.000.000</b>	<b>0</b>	<b>2.000.000</b>	<b>2.000.000</b>	<b>2.000.000</b>	<b>100%</b>	<b>0</b>	<b>0</b>
877132	060	17008	Overordnet hovedvandlektion Nuuk	7.700.000	890.933	0	890.933	0	6.809.067	88,4%	890.933	890.933
<b>877132</b>	<b>1</b>		<b>Infrastrukturudbygning, Qinngorput</b>	<b>7.700.000</b>	<b>890.933</b>	<b>0</b>	<b>890.933</b>	<b>0</b>	<b>6.809.067</b>	<b>88%</b>	<b>890.933</b>	<b>890.933</b>
877135	996	23001	Vandkraftundersøgelse	9.000.000	590	0	590	0	8.999.410	100,0%	590	590
<b>877135</b>	<b>1</b>		<b>Vandkraftundersøgelse</b>	<b>9.000.000</b>	<b>590</b>	<b>0</b>	<b>590</b>	<b>0</b>	<b>8.999.410</b>	<b>100%</b>	<b>590</b>	<b>590</b>
877137	090	97099	Udskiftning MG 1 og 2, Kangaatsiaq	1.000.000	0	0	0	0	1.000.000	100,0%	0	0
877137	104	97100	Nyt standardelværk, Kisissuarsuit	4.169.695	62.665	0	62.665	276.335	4.383.365	105,1%	-213.670	-213.670
877137	155	21068	Udbygning vandledningsnet Ukkussisaat	2.233.000	1.266.991	-1.267.000	-9	0	2.233.009	100,0%	-9	-9
<b>877137</b>	<b>3</b>		<b>Nukissiorfiit, tilskudsbevillinger</b>	<b>7.402.695</b>	<b>1.329.656</b>	<b>-1.267.000</b>	<b>62.656</b>	<b>276.335</b>	<b>7.616.374</b>	<b>103%</b>	<b>-213.679</b>	<b>-213.679</b>
877208	999	31018	Reinvestering, 2005	13.266.000	269.466	0	269.466	0	12.996.534	98,0%	269.466	269.466
877208	999	31019	Reinvestering, 2006	15.000.000	1.418.419	0	1.418.419	106.233	13.687.814	91,3%	1.312.186	1.312.186
877208	999	31020	Reinvestering, 2007	22.000.000	3.974.645	0	3.974.645	2.876.666	20.902.021	95,0%	1.097.979	1.097.979
877208	999	31021	Reinvestering, 2008	25.500.000	17.672.997	0	17.672.997	7.971.913	15.798.916	62,0%	9.701.084	9.701.084
<b>877208</b>	<b>4</b>		<b>Reinvesteringer, Hjemmestrets udlejningsejendomme</b>	<b>75.766.000</b>	<b>23.335.527</b>	<b>0</b>	<b>23.335.527</b>	<b>10.954.812</b>	<b>63.385.285</b>	<b>84%</b>	<b>12.380.715</b>	<b>12.380.715</b>
877210	060	30003	Personaleboliger, Sanavej, Nuuk	11.605.000	624	0	624	0	11.604.376	100,0%	624	624
877210	060	30005	Personaleboliger i Nuuk, 2008	3.000.000	2.232.842	0	2.232.842	582.318	1.349.476	45,0%	1.650.524	1.650.524
<b>877210</b>	<b>2</b>		<b>Personaleboliger i Nuuk</b>	<b>14.605.000</b>	<b>2.233.466</b>	<b>0</b>	<b>2.233.466</b>	<b>582.318</b>	<b>12.953.853</b>	<b>89%</b>	<b>1.651.147</b>	<b>1.651.147</b>
877211	010	32003	12 boliger, afsnit 3, Nanortalik	8.590.000	709.987	0	709.987	0	7.880.013	91,7%	709.987	709.987
877211	020	32058	10 ældreboliger Qaqortoq	4.800.000	0	0	0	0	4.800.000	100,0%	0	0
877211	020	32059	24 boliger Qaqortoq	13.200.000	1.907	0	1.907	0	13.198.093	100,0%	1.907	1.907
877211	060	32213	90 boliger, Qenertunguit, etape 1, Nuuk	65.525.000	540.340	0	540.340	0	64.984.660	99,2%	540.340	540.340
877211	082	32054	20 boliger Sisimiut	14.200.000	0	0	0	0	14.200.000	100,0%	0	0
877211	100	32403	16 boliger egedesminde øst etape 7, Aasiaat	9.714.000	0	0	0	0	9.714.000	100,0%	0	0
877211	100	32405	4 boliger Otto Rosingvej etape 3, Aasiaat	2.353.000	601	0	601	0	2.352.399	100,0%	601	601
877211	160	32654	Ældreboliger dobbelthuset, Upernavik	3.607.000	59.015	0	59.015	0	3.547.985	98,4%	59.015	59.015
877211	180	32754	12 boliger, etape 5, Stenbrud, Tasilaq	6.515.000	-3.571.265	0	-3.571.265	0	10.086.265	154,8%	-3.571.265	-3.571.265
877211	180	32755	12 boliger, etape 6, Stenbrud, Tasilaq	21.715.000	3.597.634	0	3.597.634	0	18.117.366	83,4%	3.597.634	3.597.634
877211	180	32758	Brand & lyd, etape 3&4, Stenbrud, Tasilaq	1.043.711	691	0	691	0	1.043.020	99,9%	691	691
<b>877211</b>	<b>11</b>		<b>60/40 byggeri</b>	<b>151.262.711</b>	<b>1.338.909</b>	<b>0</b>	<b>1.338.909</b>	<b>0</b>	<b>149.923.802</b>	<b>99%</b>	<b>1.338.909</b>	<b>1.338.909</b>
877212	996	97500	60/40-moderniseringer	19.195.000	-321	0	-321	0	19.195.321	100,0%	-321	-321
877212	999	97065	60/40-moderniseringer 2002	6.074.000	404	0	404	0	6.073.596	100,0%	404	404
<b>877212</b>	<b>2</b>		<b>60/40 moderniseringer</b>	<b>25.269.000</b>	<b>83</b>	<b>0</b>	<b>83</b>	<b>0</b>	<b>25.268.917</b>	<b>100%</b>	<b>83</b>	<b>83</b>
877213	010	97085	Renovering B-294 og B-295, Nanortalik	10.348.000	1.404.427	0	1.404.427	11.007	8.954.580	86,5%	1.393.420	1.393.420
877213	020	31007	Renovering B-753, B-754 og B-793, Qaqortoq	15.100.000	7.213.138	0	7.213.138	6.089.221	13.976.082	92,6%	1.123.918	1.123.918
877213	020	97153	Ren. B-176, B-210 & B-211, Qaqortoq	15.000.000	13.082.052	0	13.082.052	13.845.381	15.763.329	105,1%	-763.329	-763.329
877213	030	97006	Ren. B-644, B-699 og B-710, Narsaq	21.034.000	1.670.033	0	1.670.033	0	19.363.967	92,1%	1.670.033	1.670.033
877213	050	31009	Renovering B604, B-605 og B-745, Paamiut	1.057.000	442.846	-443.000	-154	0	1.057.154	100,0%	-154	-154
877213	060	97157	Bevaringsværdige bygninger i Nuuk	5.400.000	0	5.400.000	0	0	0	0,0%	5.400.000	5.400.000
877213	060	97601	Renovering B-1389, Nuuk	20.793.000	-71.410	0	-71.410	0	20.864.410	100,3%	-71.410	-71.410
877213	080	97012	Renovering B-839, B-840 og B-965, Sisimiut	48.898.000	4.712.998	0	4.712.998	3.718.729	47.903.731	98,0%	994.269	994.269
877213	080	97604	Renovering B-790 & b-791 Sisimiut	36.300.000	1.780.176	0	1.780.176	0	34.519.824	95,1%	1.780.176	1.780.176
877213	100	97013	Renovering B-768 og B-833, Aasiaat	17.629.000	933.786	0	933.786	91.487	16.786.701	95,2%	842.299	842.299
877213	120	97015	Renovering B-500 og B-700, Ilulissat	20.640.000	304.872	0	304.872	254.767	20.589.895	99,8%	50.105	50.105
877213	120	97606	Renovering B-600 og B-701, Ilulissat	37.500.000	254.060	0	254.060	0	37.245.940	99,3%	254.060	254.060
877213	996	97115	Div. Mindre renoveringsopgaver	28.700.000	2.339.640	0	2.339.640	0	26.360.360	91,8%	2.339.640	2.339.640
877213	996	97146	Renovering, diverse steder, 2005	8.600.000	3.453.358	0	3.453.358	771.970	5.918.612	68,8%	2.681.388	2.681.388
877213	996	97147	Renovering, diverse steder, 2006	15.000.000	930.730	0	930.730	127.071	14.196.341	94,6%	803.659	803.659
877213	996	97148	Renovering, diverse steder, 2007	12.999.100	3.727.279	0	3.727.279	1.875.069	11.146.889	85,8%	1.852.211	1.852.211
877213	996	97149	Renovering, diverse steder, 2008	15.400.000	14.420.455	0	14.420.455	3.574.401	4.553.947	29,6%	10.846.053	10.846.053
877213	996	97150	Renovering, diverse steder, 2009	19.400.000	0	19.400.000	19.400.000	6.001.733	6.001.733	30,9%	13.398.267	13.398.267
877213	996	97699	Særlig vedligeholdelse	48.689.000	116	0	116	0	48.688.884	100,0%	116	116
<b>877213</b>	<b>19</b>		<b>Særlig renovering</b>	<b>398.487.100</b>	<b>56.598.556</b>	<b>24.357.000</b>	<b>80.955.556</b>	<b>36.360.835</b>	<b>353.892.379</b>	<b>89%</b>	<b>44.594.721</b>	<b>44.594.721</b>

**Bilag 3: Samtlige ingangværende projekter**

Hovedkonto	Sted	P.n.r.	Projektitel	Totalbevilling (projektbevilling i alt)	Forsinkelse 2008	Samlet bevilling 2009	Disponibel i 2009	Forbrug i 2009	Akkumuleret forbrug 2009	Forbrug i % af totalbevillingen	Note	Rest disponibel		Bevilling 2010- 2012
												Rest ift. totalbevilling	Forsinkelse 2009	
877214	996	38008	Forsøgsbyggeri, 2008	1.500.000	725.402	0	725.402	705.342	1.479.940	98,7%		20.060	20.060	0
<b>877214</b>	<b>1</b>	<b>Forsøgsbyggeri</b>		<b>1.500.000</b>	<b>725.402</b>	<b>0</b>	<b>725.402</b>	<b>705.342</b>	<b>1.479.940</b>	<b>99%</b>		<b>20.060</b>	<b>20.060</b>	<b>0</b>
877215	060	34212	10 boliger Sikkerneq, Nuuk	5.253.000	606	0	606	0	5.252.394	100,0%		606	606	0
877215	060	34216	12 boliger, Ullorissat, Nuuk	6.605.000	0	0	0	0	6.605.000	100,0%	1	0	0	0
877215	060	34217	10 boliger Kassoq, Nuuk	5.250.000	120.721	0	120.721	0	5.129.279	97,7%		120.721	120.721	0
877215	070	34401	10 boliger Tuttu, Maniitsoq	5.250.000	0	0	0	0	5.250.000	100,0%		0	0	0
877215	080	34304	6 boliger Neriussaq, Sisimiut	3.150.000	423	0	423	0	3.149.577	100,0%		423	423	0
877215	080	34305	6 boliger Aaveq, Sisimiut	3.200.000	-1	0	-1	0	3.200.001	100,0%	1	-1	-1	0
877215	999	34901	Ikke Specificerede opgaver	268.382	117	0	117	0	268.265	100,0%		117	117	0
<b>877215</b>	<b>7</b>	<b>Andelsboligbyggeri</b>		<b>28.976.382</b>	<b>121.865</b>	<b>0</b>	<b>121.865</b>	<b>0</b>	<b>28.854.517</b>	<b>100%</b>		<b>121.865</b>	<b>121.865</b>	<b>0</b>
877216	996	35101	Bygdeboligprogram	8.102.000	0	0	0	0	8.102.000	100,0%	1	0	0	0
877216	999	35906	Uspec. På enkelte projekter	8.209.000	0	0	0	0	8.209.000	100,0%		0	0	0
<b>877216</b>	<b>2</b>	<b>Bygdeboligprogram</b>		<b>16.311.000</b>	<b>0</b>	<b>0</b>	<b>0</b>	<b>0</b>	<b>16.311.000</b>	<b>100%</b>		<b>0</b>	<b>0</b>	<b>0</b>
877217	999	36001	BSU selvbyggerhuse i bygder	252.600	0	0	0	0	252.600	100,0%		0	0	0
877217	999	36002	BSU, Selvbyggerhuse	90.163.660	7.326	0	7.326	0	90.156.333	100,0%		7.326	7.326	0
<b>877217</b>	<b>2</b>	<b>Boligtøtte, selvbyggerhuse</b>		<b>90.416.259</b>	<b>7.326</b>	<b>0</b>	<b>7.326</b>	<b>0</b>	<b>90.408.933</b>	<b>100%</b>		<b>7.326</b>	<b>7.326</b>	<b>0</b>
877218	999	39001	Kommunale byggesæt	22.244.191	0	0	0	0	22.244.191	100,0%		0	0	0
<b>877218</b>	<b>1</b>	<b>Kommunale byggesæt</b>		<b>22.244.191</b>	<b>0</b>	<b>0</b>	<b>0</b>	<b>0</b>	<b>22.244.191</b>	<b>100%</b>		<b>0</b>	<b>0</b>	<b>0</b>
877221	020	32078	16 boliger, Qaqortoq	9.040.400	-4.987	0	-4.987	0	9.045.387	100,1%	1	-4.987	-4.987	0
877221	020	32080	18 boliger, Qaqortoq (24 boliger)	13.678.000	29.065	0	29.065	0	13.648.935	99,8%		29.065	29.065	0
877221	030	32074	8 boliger, Narsaq	7.604.000	0	0	0	0	7.604.000	100,0%		0	0	0
877221	032	32099	1 bolig, Narsaq, Igaliku	947.000	500	0	500	0	946.500	99,9%		500	500	0
877221	033	32081	1 bolig, Nasarsuaq, Narsaq	947.000	947.000	0	947.000	0	0	0,0%		947.000	947.000	0
877221	080	32079	12 boliger, Sisimiut	9.965.500	-500	0	-500	0	9.966.000	100,0%	1	-500	-500	0
877221	100	32072	6 boliger, Aasiaat	11.358.000	0	0	0	0	11.358.000	100,0%		0	0	0
877221	100	32077	6 ungdomsboliger, Aasiaat	3.531.000	0	0	0	0	3.531.000	100,0%		0	0	0
877221	100	32082	6 boliger, Aasiaat	5.679.000	0	0	0	0	5.679.000	100,0%		0	0	0
877221	103	32076	2 ældreboliger, Akunnaaq, Aasiaat	1.893.000	0	0	0	0	1.893.000	100,0%		0	0	0
877221	120	32108	6 boliger, Ilulissat	3.492.000	0	0	0	0	3.492.000	100,0%		0	0	0
877221	140	32073	8 Illorput 2000 type 4, Qeqertarsuaq	8.225.600	0	0	0	0	8.225.600	100,0%		0	0	0
877221	140	32094	8 boliger á 54 m2	4.191.000	50.562	0	50.562	0	4.140.438	98,8%		50.562	50.562	0
877221	143	32083	2 boliger, Kangerluk, Qeqertarsuaq	2.001.000	0	0	0	0	2.001.000	100,0%		0	0	0
877221	152	32084	2 ældreboliger, Qaarsut	1.067.000	1.067.000	0	1.067.000	0	0	0,0%		1.067.000	1.067.000	0
877221	190	32071	3 boliger, Ittoqqortoormiit	2.450.500	0	0	0	0	2.450.500	100,0%		0	0	0
877221	996	32065	Støttet kommunalt udlejningsbyggeri 2005	11.417.000	-21.200	0	-21.200	0	11.438.200	100,2%	1	-21.200	-21.200	0
877221	996	32066	Støttet kommunalt udlejningsbyggeri 2006	22.168.340	1.172.563	0	1.172.563	75.463	21.071.240	95,1%		1.097.100	1.097.100	0
877221	996	32067	Støttet kommunalt udlejningsbyggeri 2007	44.738.100	11.407.628	0	11.407.628	2.695.518	36.025.990	80,5%		8.712.110	8.712.110	0
877221	996	32068	Støttet kommunalt udlejningsbyggeri 2008	50.693.720	41.706.026	0	41.706.026	17.989.656	26.977.350	53,2%		23.716.370	23.716.370	0
877221	996	32090	Støttet kommunalt udlejningsbyggeri 2009	69.800.000	-17.566.129	69.800.000	52.233.871	15.765.776	33.331.904	47,8%	6	36.468.096	36.468.096	0
<b>877221</b>	<b>21</b>	<b>Støttet kommunalt udlejningsbyggeri</b>		<b>284.887.160</b>	<b>38.787.528</b>	<b>69.800.000</b>	<b>108.587.528</b>	<b>36.526.412</b>	<b>212.826.044</b>	<b>75%</b>		<b>72.061.116</b>	<b>72.061.116</b>	<b>0</b>

**Bilag 3: Samtlige ingangværende projekter**

											Rest disponibel		
Hovedkonto	Sted	P.nr.	Projektitel	Totalbevilling	Forsinkelse	Samlet bevilling	Disponibel i	Akkumuleret	Forbrug i % af	Rest ift.	Forsinkelse 2009	Bevilling 2010-	
				(projektbevilling i alt)									2008
877222	996	35012	Boligprogram for bygder og yderdistrikter, 2003	22.300.000	159.922	0	159.922	0	22.140.078	99,3%	159.922	159.922	0
877222	996	35013	Boligprogram for bygder og yderdistrikter, 2004	40.000.000	500.036	0	500.036	1.731	39.501.695	98,8%	498.305	498.305	0
877222	996	35014	Boligprogram for bygder og yderdistrikter, 2005	39.000.000	253.937	0	253.937	0	38.746.063	99,3%	253.937	253.937	0
877222	998	35015	Boligprogram for bygder og yderdistrikter, 2006	52.000.000	3.704.481	0	3.704.481	9.469	48.304.988	92,9%	3.695.012	3.695.012	0
877222	998	35016	Boligprogram for bygder og yderdistrikter, 2007	73.078.631	11.170.004	0	11.170.004	1.682.400	63.591.027	87,0%	9.487.604	9.487.604	0
877222	998	35017	Boligprogram for bygder og yderdistrikter, 2008	51.765.557	36.993.934	-20.000.000	16.993.934	2.139.426	36.911.050	71,3%	14.854.507	14.854.507	0
877222	998	35018	Boligprogram for bygder og yderdistrikter, 2009	20.000.000	0	20.000.000	20.000.000	14.773.250	14.773.250	73,9%	5.226.750	5.226.750	0
<b>877222</b>	<b>7</b>	<b>Boligprogram for bygder og yderdistrikter</b>	<b>298.144.188</b>	<b>52.782.314</b>	<b>0</b>	<b>52.782.314</b>	<b>18.606.277</b>	<b>263.968.150</b>	<b>89%</b>	<b>34.176.038</b>	<b>34.176.038</b>	<b>0</b>	
877223	996	37049	Boligstøtte, istandsættelsestilsbud 2005	368.000	22.327	0	22.327	0	345.673	93,9%	22.327	22.327	0
877223	996	37050	Boligstøtte, istandsættelsestilsbud 2006	4.026.793	389.730	0	389.730	137.214	3.774.278	93,7%	252.516	252.516	0
877223	996	37051	Boligstøtte, istandsættelsestilsbud 2007	10.349.707	944.580	0	944.580	90.918	9.496.044	91,8%	853.663	853.663	0
877223	996	37052	Boligstøtte, istandsættelsestilsbud 2008	11.000.000	4.821.214	0	4.821.214	3.759.024	9.937.810	90,3%	1.062.190	1.062.190	0
877223	996	37105	Boligstøtte, istandsættelsestilsbud 2009	1.500.000	0	1.500.000	1.500.000	82.063	82.063	5,5%	1.417.937	1.417.937	0
<b>877223</b>	<b>5</b>	<b>Boligstøtte, istandsættelsestilsbud</b>	<b>27.244.500</b>	<b>6.177.851</b>	<b>1.500.000</b>	<b>7.677.851</b>	<b>4.069.219</b>	<b>23.635.868</b>	<b>87%</b>	<b>3.608.632</b>	<b>3.608.632</b>	<b>0</b>	
877224	060	92001	Overdragelse af Lille slette i Nuuk til kommunen til salg	38.100.000	-4.123.000	-4.800.000	-8.923.000	15.568.160	30.691.160	80,6%	7.408.840	-24.491.160	31.900.000
<b>877224</b>	<b>1</b>	<b>Overdragelse af saneringsmodne udlej. til kommunerne</b>	<b>38.100.000</b>	<b>-4.123.000</b>	<b>-4.800.000</b>	<b>-8.923.000</b>	<b>15.568.160</b>	<b>30.691.160</b>	<b>81%</b>	<b>7.408.840</b>	<b>-24.491.160</b>	<b>31.900.000</b>	
877225	050	92003	Sanering af boligblokke, Paamiut	10.784.000	8.406.490	0	8.406.490	25.879	2.403.389	22,3%	8.380.611	8.380.611	0
877225	060	92002	Sanering Blok Q, R og S, Nuuk	12.932.000	2.419.202	0	2.419.202	2.906.583	13.419.382	<b>103,8%</b>	-487.382	-487.382	0
<b>877225</b>	<b>2</b>	<b>Sanering af udlej.bol. og nyopfør. af privat nybyg.</b>	<b>23.716.000</b>	<b>10.825.691</b>	<b>0</b>	<b>10.825.691</b>	<b>2.932.462</b>	<b>15.822.770</b>	<b>67%</b>	<b>7.893.230</b>	<b>7.893.230</b>	<b>0</b>	
877310	050	24064	Reeferstik, Paamiut havn	2.118.000	282.635	-282.000	635	0	2.117.365	100,0%	635	635	0
877310	050	24107	Renovering atlantkaj, Paamiut	7.500.000	2.091.689	0	2.091.689	155.076	5.563.387	74,2%	1.936.613	1.936.613	0
877310	080	24032	Kutterkaj, Sisimiut	58.000	91.770	-92.000	-230	0	58.230	<b>100,4%</b>	-230	-230	0
877310	996	24061	Havnesikring	1.450.000	422.707	0	422.707	0	1.027.293	70,8%	422.707	422.707	0
877310	999	24106	Forundersøgelser for havneanlæg	3.100.000	792.517	0	792.517	0	2.307.483	74,4%	792.517	792.517	0
<b>877310</b>	<b>5</b>	<b>Havneanlæg</b>	<b>14.226.000</b>	<b>3.681.318</b>	<b>-374.000</b>	<b>3.307.318</b>	<b>155.076</b>	<b>11.073.758</b>	<b>78%</b>	<b>3.152.242</b>	<b>3.152.242</b>	<b>0</b>	
877311	060	28027	Byggemodning, Vestervig	2.400.000	2.400.000	0	2.400.000	0	0	0,0%	2.400.000	2.400.000	0
877311	080	24110	Udvidelse af reeferstikanlæg, Sisimiut	2.550.000	649.873	0	649.873	167.956	2.068.083	81,1%	481.917	481.917	0
<b>877311</b>	<b>2</b>	<b>Havnerelaterede anlæg</b>	<b>4.950.000</b>	<b>3.049.873</b>	<b>0</b>	<b>3.049.873</b>	<b>167.956</b>	<b>2.068.083</b>	<b>42%</b>	<b>2.881.917</b>	<b>2.881.917</b>	<b>0</b>	
877320	020	25179	Omkostninger Qaqortoq	88.148	21.055	0	21.055	0	67.093	76,1%	21.055	21.055	0
877320	050	25174	Paamiut Lufthavn	164.833.974	8.975.652	500.000	9.475.652	4.507.691	159.866.013	97,0%	4.967.961	4.967.961	0
<b>877320</b>	<b>2</b>	<b>Udbygning af landingsbanestruktur</b>	<b>164.922.122</b>	<b>8.996.707</b>	<b>500.000</b>	<b>9.496.707</b>	<b>4.507.691</b>	<b>159.933.106</b>	<b>97%</b>	<b>4.989.016</b>	<b>4.989.016</b>	<b>0</b>	
877321	024	25126	Helistop, Qaasimiut	1.100.000	142.251	0	142.251	0	957.749	87,1%	142.251	142.251	0
877321	163	25045	Helistop, Aappilattoq	1.300.000	-21.827	0	-21.827	0	1.321.827	<b>101,7%</b>	-21.827	-21.827	0
877321	167	25055	Helistop, Kullorsuaq	2.400.000	960.088	0	960.088	0	1.439.912	60,0%	960.088	960.088	0
877321	169	25129	Helistop, Innarsuit	1.100.000	61.661	0	61.661	0	1.038.339	94,4%	61.661	61.661	0
877321	171	25044	Helistop, Savissivik	1.100.000	112.488	0	112.488	0	987.512	89,8%	112.488	112.488	0
877321	190	25135	Helistop, Itoqqortoormiit	700.000	240.743	0	240.743	0	459.257	65,6%	240.743	240.743	0
877321	996	25062	Diverse udstyr projektering	1.947.000	939.774	0	939.774	0	1.007.226	51,7%	939.774	939.774	0
<b>877321</b>	<b>7</b>	<b>Grønlands Lufthavnsvesen - Mittarfeqarfiit, helistops</b>	<b>9.647.000</b>	<b>2.435.177</b>	<b>0</b>	<b>2.435.177</b>	<b>0</b>	<b>7.211.823</b>	<b>75%</b>	<b>2.435.177</b>	<b>2.435.177</b>	<b>0</b>	

**Bilag 3: Samtlige ingangværende projekter**

											Rest disponibel	
Hovedkonto	Sted	P.nr.	Projektitel	Totalbevilling	Forsinkelse	Samlet bevilling	Disponibel i	Akkumuleret	Forbrug i % af	Rest ift.	Bevilling 2010-	
				(projektbevilling i alt)								2008
877322	020	10022	Ombyg. Af div. Bygninger	128.000	0	0	0	0	100,0%	0	0	
877322	033	16009	Motorudskiftning, Narsarsuaq	7.300.000	472.992	0	472.992	404.729	99,1%	68.263	68.263	
877322	033	20954	Halonsanering elværk Narsarsuaq	700.000	-46.430	0	-46.430	0	106,6%	-46.430	-46.430	
877322	033	24939	Kajanlæg renovering Narsarsuaq	6.000.000	291.585	0	291.585	0	95,1%	291.585	291.585	
877322	033	25026	Banerenovering Narsarsuaq	44.000.000	6.501.382	3.700.000	10.201.382	9.104.402	70,2%	13.096.980	1.096.980	
877322	060	25902	Renovering af tag, Nuuk	3.750.000	28.003	0	28.003	0	99,3%	28.003	28.003	
877322	070	25164	Gennemlysningsanlæg, Maniitsoq	338.000	0	0	0	0	100,0%	0	0	
877322	082	20039	Lovliggørelse af elforsyning, Kangerlussuaq	6.000.000	1.857.420	0	1.857.420	77.033	70,3%	1.780.386	1.780.386	
877322	082	25022	Sikkerhedshegn, Kangerlussuaq	6.744.000	-87	0	-87	0	100,0%	-87	-87	
877322	082	25027	Banebelægning, Kangerlussuaq	1.150.000	66.054	0	66.054	0	94,3%	66.054	66.054	
877322	082	25030	Udskiftning rullende materiel Kangerlussuaq	8.282.401	106.135	0	106.135	0	98,7%	106.135	106.135	
877322	082	25037	Flytning af konferencecenter, Kangerlussuaq	4.000.000	-65.154	0	-65.154	0	101,6%	-65.154	-65.154	
877322	082	25080	Omlægning af elforsyning, Kangerlussuaq	21.000.000	-6.774	0	-6.774	0	100,0%	-6.774	-6.774	
877322	082	25180	Ombygning, Kangerlussuaq	1.300.000	148.395	0	148.395	0	88,6%	148.395	148.395	
877322	082	25182	Udvidelse af terminalbygning, Kangerlussuaq	20.157.000	16.302.468	0	16.302.468	14.762.362	92,4%	1.540.105	1.540.105	
877322	082	25901	Renovering forsyningssystem, Kangerlussuaq	500.000	60.025	0	60.025	0	88,0%	60.025	60.025	
877322	120	25024	Lufthavn, Ilulissat	1.800.000	894.435	0	894.435	0	50,3%	894.435	894.435	
877322	120	25158	Banerenovering, Ilulissat	2.000.000	485.997	0	485.997	0	75,7%	485.997	485.997	
877322	150	10935	Bygningsrenovering, Uummannaq	100.000	2.000	0	2.000	0	98,0%	2.000	2.000	
877322	160	25167	Gennemlysningsudstyr, Upernavik	500.000	25.222	0	25.222	0	95,0%	25.222	25.222	
877322	160	32062	Boliger, Upernavik	3.000.000	3.469	0	3.469	388	99,9%	3.081	3.081	
877322	184	25028	Sikkerhedszone, Kulusuk	17.000.000	-5.482.623	0	-5.482.623	0	132,3%	-5.482.623	-5.482.623	
877322	184	25048	Genopbygning, værksteds- og el-værksbygning, Kulusuk	875.000	-69.125	0	-69.125	-47.125	102,5%	-22.000	-22.000	
877322	184	25159	Udvidelse af terminalbygning, Kulusuk	3.800.000	87.109	0	87.109	0	97,7%	87.109	87.109	
877322	184	25162	Udskiftninger, Kulusuk	8.630.000	-58.179	0	-58.179	0	100,7%	-58.179	-58.179	
877322	184	97706	Bane/forplads, Kulusuk	9.700.000	5.454.886	0	5.454.886	0	43,8%	5.454.886	5.454.886	
877322	196	25160	Udskiftninger, Nerlerit Inaat	1.500.000	-121.318	0	-121.318	-25.156	106,4%	-96.162	-96.162	
877322	196	25181	Landingsbane, Nerlerit Inaat	4.100.000	2.740.956	0	2.740.956	0	33,1%	2.740.956	2.740.956	
877322	999	24047	Søredningsbåde	2.000.000	82.174	0	82.174	0	95,9%	82.174	82.174	
877322	999	25038	Radiofyr, Renovering	1.300.000	-81.568	0	-81.568	0	106,3%	-81.568	-81.568	
877322	999	25938	Radiofyr renovering	9.300.000	7.145.991	0	7.145.991	1.233.043	36,4%	5.912.948	5.912.948	
877322	999	28016	Simple baner i mindre byer	2.000.000	420.975	0	420.975	222.714	90,1%	198.261	198.261	
<b>877322</b>	<b>32</b>	<b>Grønlands Lufthavsvæsen - Mittarfeqarfiit, landingspladser</b>	<b>198.954.401</b>	<b>37.246.416</b>	<b>3.700.000</b>	<b>40.946.416</b>	<b>25.732.391</b>	<b>171.740.376</b>	<b>86%</b>	<b>27.214.025</b>	<b>15.214.025</b>	
877323	170	25117	Personaleboliger Qaanaaq	6.986.000	-295	0	-295	0	100,0%	-295	-295	
<b>877323</b>	<b>1</b>	<b>Grønlands Lufthavsvæsen - Mittarfeqarfiit, personalebolig</b>	<b>6.986.000</b>	<b>-295</b>	<b>0</b>	<b>-295</b>	<b>0</b>	<b>6.986.295</b>	<b>100%</b>	<b>-295</b>	<b>-295</b>	
877501	060	61001	Nyt skib til Naturinstituttet	40.800.000	0	800.000	800.000	0	0,0%	40.800.000	800.000	
<b>877501</b>	<b>1</b>	<b>Nyt skib til Naturinstituttet</b>	<b>40.800.000</b>	<b>0</b>	<b>800.000</b>	<b>800.000</b>	<b>0</b>	<b>0</b>	<b>0%</b>	<b>40.800.000</b>	<b>800.000</b>	



**Bilag 3: Samtlige ingangværende projekter**

												Rest disponibel		
Hovedkonto	Sted	P.n.r.	Projektitel	Totalbevilling	Forsinkelse	Samlet bevilling	Disponibel i	Forbrug i 2009	Akkumuleret forbrug 2009	Forbrug i % af totalbevillingen	Note	Rest ift.	Forsinkelse 2009	Bevilling 2010-2012
				(projektbevilling i alt)								2008		
897140	030	17022	Udbygning reservoir, Narsaq	12.000.000	2.439.652	0	2.439.652	0	9.560.348	79,7%		2.439.652	2.439.652	0
897140	050	16005	Nyt elværk, Paamiut	2.000.000	13	0	13	0	1.999.987	100,0%		13	13	0
897140	050	16232	Dieselelværk, Paamiut	57.000.000	46.223.942	0	46.223.942	18.160.814	28.936.871	50,8%		28.063.129	28.063.129	0
897140	070	16011	Nyt kraftvarmeværk, Maniitsoq	36.700.000	35.822.927	0	35.822.927	71.117	948.190	2,6%		35.751.810	35.751.810	0
897140	080	15002	Vandkraftværk, Sisimiut	479.020.000	23.228.541	94.100.000	117.328.541	98.505.786	460.197.245	96,1%		18.822.755	18.822.755	0
897140	090	17762	Udskiftning MG 1 og 2, Kangaatsiaq, udlån	1.700.000	351.175	0	351.175	0	1.348.825	79,3%	4	351.175	351.175	0
897140	100	99201	Renovering vandværk, Aasiaat	35.850.000	2.583.909	0	2.583.909	751.995	34.018.087	94,9%		1.831.913	1.831.913	0
897140	170	99004	Nyt/renovering elværk, Qaanaaq	13.143.000	3.549.405	-1.857.000	1.692.405	-694	11.449.901	87,1%		1.693.099	1.693.099	0
897140	190	99407	Reno. Vandværk, Ittoqqortoormiit	8.000.000	1.472.471	0	1.472.471	208.715	6.736.244	84,2%		1.263.756	1.263.756	0
897140	996	17027	Udlån til Nukissiorfiit, 2005	24.557.307	0	0	0	0	24.557.307	100,0%		0	0	0
897140	996	17028	Udlån til Nukissiorfiit, 2006	37.452.184	1	0	1	0	37.452.183	100,0%		1	1	0
897140	996	17029	Udlån til Nukissiorfiit, 2007	51.910.899	33.783	0	33.783	0	51.877.116	99,9%		33.783	33.783	0
897140	996	17030	Udlån til Nukissiorfiit, 2008	111.700.000	0	0	0	0	111.700.000	100,0%		0	0	0
897140	996	17031	Udlån til Nukissiorfiit, 2009	139.900.000	0	139.900.000	139.900.000	139.900.000	139.900.000	100,0%		0	0	0
897140	999	15001	Vandkraftværk, Qorlortorsuaq	111.857.000	-1.856.426	1.857.000	574	0	111.856.426	100,0%	2/3	574	574	0
897140	999	99404	Overtagelse af INI's Kedelcentraler	6.300.000	1.199.404	0	1.199.404	195.820	5.296.415	84,1%		1.003.585	1.003.585	0
<b>897140</b>	<b>16</b>		<b>Nukissiorfiit - Grønlands energiforsyning</b>	<b>1.129.090.390</b>	<b>115.048.797</b>	<b>234.000.000</b>	<b>349.048.797</b>	<b>257.793.552</b>	<b>1.037.835.145</b>	<b>92%</b>		<b>91.255.245</b>	<b>91.255.245</b>	<b>0</b>
897141	060	28029	Særlig byggemodning i Qinngorput	14.000.000	0	14.000.000	14.000.000	0	0	0,0%		14.000.000	14.000.000	0
897141	996	28021	Anlægsudlån, byggemodning til Nukissiorfiit, 2007	14.938.157	3.039.517	0	3.039.517	0	11.898.640	79,7%		3.039.517	3.039.517	0
897141	996	28022	Anlægsudlån, byggemodning til Nukissiorfiit, 2008	15.000.000	0	0	0	0	15.000.000	100,0%		0	0	0
897141	996	28023	Anlægsudlån, byggemodning til Nukissiorfiit, 2009	15.000.000	0	15.000.000	15.000.000	15.000.000	15.000.000	100,0%		0	0	0
897141	999	28020	Anlægsudlån, byggemodning til Nukissiorfiit, 2006	11.936.042	-3.026.700	0	-3.026.700	0	11.936.042	100,0%		0	-3.026.700	0
<b>897141</b>	<b>5</b>		<b>Grønlands Energiforsyning - Nukissiorfiit, anlægsudlån, byggemodning</b>	<b>70.874.199</b>	<b>12.817</b>	<b>29.000.000</b>	<b>29.012.817</b>	<b>15.000.000</b>	<b>53.834.682</b>	<b>76%</b>	<b>0</b>	<b>17.039.517</b>	<b>14.012.817</b>	<b>0</b>
897211	060	34509	ABF Peqqik, Nuuk	74.400.000	47.000.000	14.500.000	61.500.000	21.000.000	21.000.000	28,2%		53.400.000	40.500.000	12.900.000
897211	060	37078	6 boliger, Ninety North III, Nuuk	-701.000	-701.000	0	-701.000	0	0	0,0%	4	-701.000	-701.000	0
897211	996	37053	Støttet privat boligbyggeri, 2005	73.947.428	11.639.894	0	11.639.894	-5.329	62.302.205	84,3%		11.645.223	11.645.223	0
897211	996	37054	Støttet privat boligbyggeri, 2006	81.808.500	33.536.909	0	33.536.909	17.210.099	65.481.690	80,0%		16.326.810	16.326.810	0
897211	996	37055	Støttet privat boligbyggeri, 2007	140.771.652	65.894.821	0	65.894.821	-46.676.919	28.199.912	20,0%		112.571.740	112.571.740	0
897211	996	37056	Støttet privat boligbyggeri, 2008	36.803.000	30.919.455	0	30.919.455	30.919.455	36.803.000	100,0%		0	0	0
897211	996	37106	Støttet privat boligbyggeri, 2009	-25.000.000	0	-25.000.000	-25.000.000	-25.000.000	-25.000.000	100,0%		0	0	0
897211	999	37011	10/40/50 Byggeri, 2003	3.150.000	1.682.000	0	1.682.000	-870.678	597.322	19,0%	4	2.552.678	2.552.678	0
897211	999	37012	10/40/50 Byggeri, 2004	9.731.946	-744.960	0	-744.960	-297.000	10.179.906	<b>104,6%</b>	1/4	-447.960	-447.960	0
<b>897211</b>	<b>9</b>		<b>Støttet privat boligbyggeri</b>	<b>394.911.526</b>	<b>189.227.119</b>	<b>-10.500.000</b>	<b>178.727.119</b>	<b>-3.720.372</b>	<b>199.564.035</b>	<b>51%</b>		<b>195.347.491</b>	<b>182.447.491</b>	<b>12.900.000</b>
897212	060	34504	Tuapannguit-projektet	153.600.000	39.000.000	34.000.000	73.000.000	29.346.457	29.346.457	19,1%		124.253.543	43.653.543	80.600.000
897212	060	34510	300 boliger, Nuuk	229.302.000	0	31.500.000	31.500.000	9.303.140	9.303.140	4,1%		219.998.860	22.196.860	197.802.000
897212	060	34513	96 boliger, Innartalik	29.000.000	0	29.000.000	29.000.000	0	0	0,0%		29.000.000	29.000.000	0
897212	060	34514	Sanering af Blok P i Nuuk	3.000.000	0	3.000.000	3.000.000	0	0	0,0%		3.000.000	3.000.000	0
897212	060	34519	84 boliger Pisissia, Nuuk	49.700.000	0	49.700.000	49.700.000	230.000	230.000	0,5%		49.470.000	49.470.000	0
897212	996	34505	Erstaningsbyggeri, 2009	0	0	0	0	0	0	0,0%		0	0	0
<b>897212</b>	<b>6</b>		<b>Erstaningsbyggeri</b>	<b>464.602.000</b>	<b>39.000.000</b>	<b>147.200.000</b>	<b>186.200.000</b>	<b>38.879.597</b>	<b>38.879.597</b>	<b>8%</b>	<b>0</b>	<b>425.722.403</b>	<b>147.320.403</b>	<b>278.402.000</b>

**Bilag 3: Samtlige indgangværende projekter**

				Rest disponibel										
Hovedkonto	Sted	P.nr.	Projekttitel	Totalbevilling (projektbevilling i alt)	Forsinkelse 2008	Samlet bevilling 2009	Disponibel i 2009	Forbrug i 2009	Akkumuleret forbrug 2009	Forbrug i % af totalbevillingen	Note	Rest ift. totalbevilling	Forsinkelse 2009	Bevilling 2010- 2012
897221	996	36008	BSU Fund./el udlån 2002	880.000	0	0	0	0	880.000	100,0%		0	0	0
897221	996	36010	BSU Fund./el udlån 2003	1.146.070	0	0	0	0	1.146.070	100,0%		0	0	0
897221	996	36011	BSU Fund./el udlån 2004	4.000.000	0	0	0	0	4.000.000	100,0%		0	0	0
897221	996	36999	BSU Fund./el udlån før 2000	8.157.000	0	0	0	0	8.157.000	100,0%		0	0	0
897221	996	37001	BSU Fund./el udlån 2001	4.293.000	0	0	0	0	4.293.000	100,0%		0	0	0
897221	996	37007	BSU Fund./el udlån 2000	7.264.131	0	0	0	0	7.264.131	100,0%		0	0	0
897221	996	37044	Boligstøtte til R & V, udlån 2005	10.000.000	368.957	0	368.957	148.950	9.779.993	97,8%		220.007	220.007	0
897221	996	37045	Boligstøtte til R & V, udlån 2006	7.017.329	783.101	0	783.101	3.525.001	9.759.229	139,1%		-2.741.900	-2.741.900	0
897221	996	37046	Boligstøtte til R & V, udlån 2007	5.000.000	0	0	0	0	5.000.000	100,0%	1	0	0	0
897221	996	37047	Boligstøtte til R & V, udlån 2008	7.000.000	443.146	0	443.146	440.528	6.997.383	100,0%		2.617	2.617	0
897221	996	37107	Boligstøtte til R & V, udlån 2009	3.000.000	-176.300	3.000.000	2.823.700	2.989.787	3.166.087	105,5%	6	-166.087	-166.087	0
897221	996	99100	BSU særlig vedl. Udlån 2000	56.021.000	0	0	0	0	56.021.000	100,0%		0	0	0
897221	996	99101	BSU særlig vedl. Udlån 2001	25.367.000	0	0	0	0	25.367.000	100,0%		0	0	0
897221	999	99011	BSU særlig vedl. Udlån 2002	22.017.404	1.258.762	0	1.258.762	429.133	21.187.775	96,2%		829.629	829.629	0
897221	999	99012	BSU Udlån 2003	194.978	0	0	0	0	194.978	100,0%		0	0	0
<b>897221</b>	<b>15</b>	<b>Boligstøtte, udlån til renovering og særlig vedligeholdelse</b>	<b>161.357.912</b>	<b>2.677.666</b>	<b>3.000.000</b>	<b>5.677.666</b>	<b>7.533.400</b>	<b>163.213.646</b>	<b>101%</b>			<b>-1.855.734</b>	<b>-1.855.734</b>	<b>0</b>
<b>350</b>	<b>Hovedtotal</b>		<b>6.090.564.879</b>	<b>871.696.337</b>	<b>822.916.000</b>	<b>1.694.612.337</b>	<b>770.045.456</b>	<b>4.534.227.724</b>	<b>74%</b>			<b>1.556.337.155</b>	<b>924.566.881</b>	<b>633.512.000</b>

Note 1: Merforbruget på projekterne er indenfor grænsen for hvornår der kan undlades at søge bevillingsmæssig dækning.

Note 2: Tillægsbevillingsansøgning under udarbejdelse

Note 3: Merforbruget skyldes fejlkonteringer og er rettet / rettes i 2009.

Note 4: Projektet skal ses i sammenhæng med andet projekt og der er totalt set ikke merforbrug

Note 5: Godkendt tillægsbevilling i 2008 (lagt ind som FL 2008 bevilling)

Note 6: Se skreven forklaring i afsnit 7

Note 7: Projektet er lukket i 2008 regnskab

## Bilag 4

Projekterne sorteret efter projekttype

**Bilag 4: Projekter sorteret efter projekttyper**

					Rest disponibel									
Hovedkonto	Sted	P.nr.	Projekttitel	Totalbevilling (projektbevilling i alt)	Forsinkelse 2008	Samlet bevilling 2009	Disponibel i 2009	Forbrug i 2009	Akkumuleret forbrug 2009	Forbrug i % af totalbevillingen	Note	Rest ift. totalbevilling	Forsinkelse 2009	Bevilling 2010- 2012
011014	060	10019	Udvidelse af Landstinget	3.379.000	-75.450	0	-75.450	0	3.454.450	102,2%	1	-75.450	-75.450	0
011120	060	10018	Adm. bygning, landstingets ombudsmand	7.578.000	1.513.890	-1.200.000	313.890	359.688	7.623.798	100,6%		-45.798	-45.798	0
011120	060	31027	Ombygning og Renovering af B-2046	1.200.000	0	1.200.000	1.200.000	60.000	60.000	5,0%		1.140.000	1.140.000	0
813673	082	18303	Renovering fjernvarmeledningsnet, Kangerlussuaq	8.763.000	-115.105	0	-115.105	0	8.878.105	101,3%	1	-115.105	-115.105	0
833012	140	94023	Renovering alderdomshjem Qeqertarsuaq	1.515.000	4.479	0	4.479	0	1.510.521	99,7%		4.479	4.479	0
833013	020	40027	Ny Ivaaraq og ombygning gamle Ivaaraq, Qaqortoq	30.825.000	-558.060	0	-558.060	787.500	32.170.560	104,4%	1	-1.345.560	-1.345.560	0
833013	020	40044	Boliger til autister, Qaqortoq	6.850.000	5.350.000	1.500.000	6.850.000	0	0	0,0%		6.850.000	6.850.000	0
833013	060	40031	Handicapsattelit, pilotprojekt, Nuuk	5.200.000	-110.986	0	-110.986	0	5.310.986	102,1%	1	-110.986	-110.986	0
833013	060	40033	Ombygning og udvidelse af Aja, Nuuk	5.300.000	4.304.565	0	4.304.565	4.733.782	5.729.216	108,1%		-429.216	-429.216	0
833013	060	40040	Uulinermiut B-1271, Nuuk	1.000.000	29.550	0	29.550	0	970.450	97,0%		29.550	29.550	0
833013	070	40041	Sattelit til handicappede, Maniitsoq	4.300.000	1.689.800	2.450.000	4.139.800	1.852.803	2.013.003	46,8%		2.286.997	2.286.997	0
833013	080	40035	R/O/U af Gertrud Rask Minde, Sisimiut	11.600.000	-212.214	0	-212.214	627.025	12.439.239	107,2%	1	-839.239	-839.239	0
833013	120	40038	Ombygning/ren. Sarliaq, Ilulissat	6.200.000	2.772.521	0	2.772.521	2.351.309	5.778.788	93,2%		421.212	421.212	0
833013	150	40036	Familiebehandlingsafd. Til B&U, Uummannaq	2.800.000	2.083.699	0	2.083.699	79.028	795.329	28,4%		2.004.671	2.004.671	0
833013	996	40032	Diverse smårenoveringer samt huskøb, Uummannaq	6.250.000	275.096	0	275.096	0	5.974.904	95,6%		275.096	275.096	0
833013	996	40039	Projektering, Qaqortoq, Nuuk & Sisimiut	100.000	22.564	0	22.564	402	77.838	77,8%		22.162	22.162	0
844009	030	51013	Udvidelse INULLI, Narsaq	50.000.000	214.961	24.050.000	24.264.961	7.241.828	8.526.866	17,1%		41.473.134	17.023.134	24.450.000
844009	080	51006	Udv. og omb. B&A skolen i Sisimiut	46.604.257	4.916.784	0	4.916.784	3.894.961	45.582.434	97,8%		1.021.823	1.021.823	0
844009	080	51010	Entrepreneur og bjergværkskole, Sisimiut	48.000.000	12.383.502	28.000.000	40.383.502	17.129.578	24.746.076	51,6%		23.253.924	23.253.924	0
844009	090	51011	Undervisningslokaler, Piareesarfitt, Kangaatsiaq	2.800.000	1.672.617	0	1.672.617	1.598.638	2.726.022	97,4%	4	73.978	73.978	0
844009	150	51015	Fisker- og fangerskole, Uummannaq	8.500.000	8.348.004	0	8.348.004	7.680.476	7.832.473	92,1%		667.527	667.527	0
844009	190	51012	Undervisningslokaler, Piareesarfitt, Ittoqqortoormiit	2.800.000	858.502	0	858.502	648.959	2.590.458	92,5%	4	209.542	209.542	0
844010	010	50107	Renovering/ombygning skole, Nanortalik	53.000.000	1.806.336	5.900.000	7.706.336	4.034.222	4.227.886	8,0%		48.772.114	3.672.114	45.100.000
844010	020	50069	R/O/N Skolen i Qaqortoq	77.700.000	22.362.189	10.300.000	32.662.189	21.019.221	28.257.032	36,4%		49.442.968	11.642.968	37.800.000
844010	022	50101	Renovering/ombygning/udvidelse skolen Eقالugaarsui	1.300.000	1.300.000	0	1.300.000	1.364.076	1.364.076	104,9%		-64.076	-64.076	0
844010	030	50110	Skole, Narsaq	150.000	38.061	0	38.061	38.061	150.000	100,0%		0	0	0
844010	060	50090	Skole i Nuuk	105.800.000	47.912.573	37.500.000	85.412.573	40.122.246	41.509.673	39,2%		64.290.327	45.290.327	19.000.000
844010	071	50102	Renovering/ombygning/udvidelse skolen Atammik	13.400.000	5.858.896	3.000.000	8.858.896	6.792.125	11.333.229	84,6%		2.066.771	2.066.771	0
844010	080	50108	Renovering&/ombygning Ming, Skolen, Sisimiut	9.000.000	8.391.024	0	8.391.024	22.367	631.343	7,0%		8.368.657	8.368.657	0
844010	081	50119	Ren./ombygn./udv. skole, Itilleq	7.300.000	3.267.800	3.800.000	7.067.800	3.152.928	3.385.128	46,4%		3.914.872	3.914.872	0
844010	083	50111	Ren./ombygn./udv. skole, Sarfannuit	50.000	458.400	-450.000	8.400	0	41.600	83,2%		8.400	8.400	0
844010	095	50120	Ren./ombygn./udv. skole, Iginniarfik	2.200.000	2.086.750	0	2.086.750	630.643	743.893	33,8%		1.456.107	1.456.107	0
844010	096	50095	Ren./udv. Skole Niaqornaarsuk	16.000.000	3.812.823	0	3.812.823	2.804.800	14.991.977	93,7%		1.008.023	1.008.023	0
844010	098	50112	Ren./ombygn./udv. skole, Ikerasaarsuk	100.000	500.000	-400.000	100.000	119.500	119.500	119,5%		-19.500	-19.500	0
844010	111	50113	Ren./ombygn./udv. skole, Ikamiut	50.000	475.206	-450.000	25.206	20.250	45.044	90,1%		4.956	4.956	0
844010	120	50074	Jørgen Brøndlund skole, Ilulissat	69.468.810	2.226.489	0	2.226.489	251.074	67.493.395	97,2%		1.975.415	1.975.415	0
844010	120	50121	Mathias Storch skole, Ilulissat	1.200.000	954.857	0	954.857	119.420	364.563	30,4%		835.437	835.437	0
844010	123	50114	Ren./ombygn./udv. skole, Saqqaq	1.000.000	227.269	500.000	727.269	738.487	1.011.218	101,1%		-11.218	-11.218	0
844010	150	50041	Ren./ombygning/udvidelse skolen Uummannaq	15.650.000	-69.276	0	-69.276	0	15.719.276	100,4%	1/4	-69.276	-69.276	0
844010	150	94007	Renovering ombygning udvidelse skolen Uummannaq	20.950.000	-89.244	0	-89.244	0	21.039.244	100,4%	1/4	-89.244	-89.244	0
844010	152	50103	Renovering/ombygning/udvidelse skolen Qaarsut	7.500.000	3.724.345	3.400.000	7.124.345	3.655.973	4.031.628	53,8%		3.468.372	3.468.372	0
844010	153	50096	Ren./udv. Skole Ikerasak	11.000.000	4.089.590	-300.000	3.789.590	3.389.132	10.599.542	96,4%		400.458	400.458	0
844010	154	50109	Renovering/ombygning skole, Saattut	8.500.000	8.050.414	0	8.050.414	7.760.102	8.209.688	96,6%		290.312	290.312	0
844010	161	50104	Renovering/ombygning/udvidelse skolen Upv. Kujalleq	1.000.000	8.637.882	-8.500.000	137.882	48.935	911.053	91,1%		88.947	88.947	0
844010	162	50083	Skole i Kangarsuatsiaq	15.100.000	13.106.291	0	13.106.291	6.029.650	8.023.359	53,1%		7.076.641	7.076.641	0
844010	163	50091	Skole Aappilattoq (Upv)	16.900.000	14.828.353	0	14.828.353	7.874.765	9.946.412	58,9%		6.953.588	6.953.588	0
844010	165	50097	Ren./udv. Skole Tasiusaq (Upv.)	10.700.000	4.472.061	-500.000	3.972.061	4.097.401	10.825.340	101,2%		-125.340	-125.340	0
844010	166	50115	Ren./ombygn./udv. skole, Nuussuaq	1.700.000	378.826	1.200.000	1.578.826	823.827	945.001	55,6%		754.999	754.999	0
844010	167	50082	Skole i Kullorsuaq	38.800.000	3.279.066	0	3.279.066	2.602.881	38.123.815	98,3%		676.185	676.185	0
844010	168	50116	Ren./ombygn./udv. skole, Naajaat	50.000	455.166	-450.000	5.166	65.456	110.290	220,6%		-60.290	-60.290	0
844010	169	50117	Ren./ombygn./udv. skole, Innaarsuit	300.000	451.666	-200.000	251.666	176.655	224.989	75,0%		75.011	75.011	0
844010	183	50118	Ren./ombygn./udv. skole, Isortoq	2.000.000	405.050	1.500.000	1.905.050	524.566	619.516	31,0%		1.380.484	1.380.484	0

844010	185	50098	Renovering skole, Tiniteqilaq	1.500.000	179.992	0	179.992	0	1.320.008	88,0%	179.992	179.992	0	
844010	996	50094	Diverse skoler, nyanlæg og renovering, 2009	900.000	0	900.000	900.000	0	0	0,0%	900.000	900.000	0	
844010	998	50099	Tilstandsregistrering, bygdeskoler	2.700.000	1.654.685	0	1.654.685	0	1.045.315	38,7%	1.654.685	1.654.685	0	
844012	060	52027	Udbygning af GU	13.700.000	-33.664	400.000	366.336	206.108	13.539.772	98,8%	160.228	160.228	0	
844012	060	52038	Kunstskele, Nuuk	0	500.000	-500.000	0	0	0	0,0%	0	0	0	
844012	060	52043	Udbygning af GU Nuuk, 2. etape	24.500.000	6.850.000	17.500.000	24.350.000	1.652.650	1.802.650	7,4%	22.697.350	22.697.350	0	
844012	120	52042	Socialpædagogisk Seminarium, Ilulissat	27.000.000	869.095	13.000.000	13.869.095	6.033.374	6.164.279	22,8%	20.835.721	7.835.721	13.000.000	
844013	060	55003	Universitetspark	186.422.000	4.282.195	0	4.282.195	3.436.762	185.576.567	99,5%	845.433	845.433	0	
844015	010	52031	Ombygning eksisterende bygninger, Nanortalik	3.500.000	87.821	0	87.821	0	3.412.179	97,5%	87.821	87.821	0	
844015	020	52028	Kollegier, Qaqortoq	17.446.000	2.263.411	0	2.263.411	2.675.324	17.857.914	102,4%	-411.914	-411.914	0	
844015	020	52045	Kollegiebyggeri, Qaqortoq, 2009-2011	21.550.000	0	12.750.000	12.750.000	0	0	0,0%	21.550.000	12.750.000	8.800.000	
844015	060	52029	Kollegier, Nuuk	1.000.000	-6.627	0	-6.627	9.625	1.016.252	101,6%	1	-16.252	-16.252	0
844015	060	52039	Køb af Hotel Nuuk	38.000.000	-41.206	0	-41.206	0	38.041.206	100,1%	1	-41.206	-41.206	0
844015	060	52040	Vandskade, Kujallerpaat, Nuuk	0	-118.037	0	-118.037	0	118.037	0,0%	6	-118.037	-118.037	0
844015	060	52046	Kollegiebyggeri, Nuuk, 2009-2011	38.800.000	0	20.800.000	20.800.000	14.497.557	14.497.557	37,4%	24.302.443	6.302.443	18.000.000	
844015	080	52019	Kollegiebyggeri, 3. Etp, Sisimiut	36.887.000	45.197	0	45.197	31.290	36.873.093	100,0%	13.907	13.907	0	
844015	080	52047	Kollegiebyggeri, Sisimiut, 2009-2011	17.900.000	0	4.500.000	4.500.000	2.773.456	2.773.456	15,5%	15.126.544	13.353.088	13.400.000	
844015	100	52030	Kollegier, Aasiaat	25.500.000	-3.034.539	4.900.000	1.865.461	55.503	23.690.042	92,9%	1.809.958	1.809.958	0	
844015	100	52048	Kollegiebyggeri, Aasiaat	3.100.000	0	3.100.000	3.100.000	0	0	0,0%	3.100.000	3.100.000	0	
844015	120	52010	Kollegie 56 enheder Ilulissat	41.000.000	-812.287	0	-812.287	0	41.812.287	102,0%	1	-812.287	-812.287	0
844015	120	52044	Mangler, kollegier, Ilulissat	875.000	0	875.000	875.000	826.730	826.730	94,5%	1	48.270	48.270	0
844015	120	52049	Kollegiebyggeri, Ilulissat, 2009-2011	69.560.000	0	30.300.000	30.300.000	11.720.014	11.720.014	16,8%	57.839.986	18.579.986	39.260.000	
844015	150	52033	Renovering og udstyr til studioliger, Uummannaq	1.270.000	808.967	0	808.967	0	461.033	36,3%	808.967	808.967	0	
844015	160	52034	26 studioligheder, Upernavik	16.680.000	656.110	0	656.110	442.538	16.466.428	98,7%	213.572	213.572	0	
844015	180	52036	26 studioligheder og renovering, Tasiilaq	14.600.000	959.904	0	959.904	860.000	14.500.096	99,3%	99.904	99.904	0	
844018	110	59002	Efterskole, Qasigiannuit	44.597.000	12.960.892	15.000.000	27.960.892	26.946.512	41.582.620	93,2%	3.014.380	1.014.380	2.000.000	
844501	016	58044	Kirken, Ammassivik	825.000	755.000	0	755.000	625.000	695.000	84,2%	130.000	130.000	0	
844501	018	58043	Genopførelse af kirken i All. Paa	0	198.844	0	198.844	452.583	253.739	0,0%	6	-253.739	-253.739	0
844501	060	58039	Kirke i Nuussuaq, Nuuk	100.000	966.990	-900.000	66.990	41.953	74.963	75,0%	25.037	25.037	0	
844501	072	58040	Renovering af kirke, Napasoaq	2.100.000	513.178	0	513.178	245.216	1.832.037	87,2%	267.963	267.963	0	
844501	100	58045	Kirken, Aasiaat	800.000	458.671	0	458.671	199.285	540.614	67,6%	259.386	259.386	0	
844501	166	58046	Genopførelse af kirke i Nuussuaq	0	250.000	0	250.000	303.561	53.561	0,0%	6	-53.561	-53.561	0
844501	190	58041	Renovering af kirke, Ittoqqortoormiit	500.000	373.255	0	373.255	11.500	138.245	27,6%	361.755	361.755	0	
855010	996	13050	NUKA renovering af freonanlæg	15.000.000	-216.000	0	-216.000	0	15.216.000	101,4%	1	-216.000	-216.000	0
866001	018	49012	Bygdekonsultation, Alluitsup Paa	2.850.000	194.251	0	194.251	148.859	2.804.608	98,4%	45.392	45.392	0	
866001	020	47021	Qaqortoq Sygehus, renovering 2. fase	17.600.000	637.529	0	637.529	177.140	17.139.612	97,4%	460.388	460.388	0	
866001	060	46008	Sygehus DIH, 3. Patientbygning, Nuuk	4.000.000	89.392	0	89.392	0	3.910.608	97,8%	89.392	89.392	0	
866001	060	46015	DIH 3. fløj, Nuuk	60.000.000	17.269.850	9.000.000	26.269.850	13.609.897	19.340.047	32,2%	40.659.953	12.659.953	28.000.000	
866001	060	46017	Patienthotel, Nuuk	28.000.000	0	28.000.000	28.000.000	0	0	0,0%	28.000.000	28.000.000	0	
866001	060	47026	Skoletandklinik, USK, Nuuk	2.950.000	-54.521	0	-54.521	16.932	3.021.453	102,4%	1	-71.453	-71.453	0
866001	060	47030	Udvidelse af operationsafdelingen på DIH	3.586.000	507.025	0	507.025	0	3.078.975	85,9%	507.025	507.025	0	
866001	060	47031	Udbygning DIH - fondsmidler	0	4.768.426	0	4.768.426	29.566.824	29.566.824	0,0%	6	-29.566.824	-24.798.398	0
866001	096	49015	Bygdekonsultation, Niaqornaarsuk	2.550.000	104.624	0	104.624	0	2.445.376	95,9%	104.624	104.624	0	
866001	110	47004	Sygehus, indiv. Renov, Qasigiannuit	9.458.000	-68.397	0	-68.397	0	9.526.397	100,7%	1	-68.397	-68.397	0
866001	120	47027	Skoletandklinik, Jørgen Brønlund skole, Ilulissat	1.000.000	2.047	0	2.047	0	997.954	99,8%	2.047	2.047	0	
866001	180	47029	Ombygning, Tasiilaq sygehus	5.400.000	262.230	0	262.230	26.779	5.164.549	95,6%	235.451	235.451	0	
866001	186	49016	Bygdekonsultation, Kuumiut	2.450.000	77.676	0	77.676	0	2.372.324	96,8%	77.676	77.676	0	
87.00.88	996	29105	Anlægsstrategi for bygger og yderdistrikt, 2009	41.250.000	0	41.250.000	41.250.000	0	0	0,0%	41.250.000	41.250.000	0	
871108	996	23003	Handicaptilgang, forundersøgelser	2.000.000	2.000.000	0	2.000.000	2.000.000	2.000.000	100,0%	0	0	0	
877132	060	17008	Overordnet hovedvandleddning Nuuk	7.700.000	890.933	0	890.933	0	6.809.067	88,4%	890.933	890.933	0	
877137	090	97099	Udskiftning MG 1 og 2, Kangaatsiaq	1.000.000	0	0	0	0	1.000.000	100,0%	4	0	0	0
877137	104	97100	Nyt standardværk, Kisissuarsuit	4.169.695	62.665	0	62.665	276.335	4.383.365	105,1%	-213.670	-213.670	0	
877137	155	21068	Udbygning vandleddningsnet Ukkussisaat	2.233.000	1.266.991	-1.267.000	-9	0	2.233.009	100,0%	1	-9	-9	0

877208	999	31018	Reinvestering, 2005	13.266.000	269.466	0	269.466	0	12.996.534	98,0%	269.466	269.466	0	
877208	999	31019	Reinvestering, 2006	15.000.000	1.418.419	0	1.418.419	106.233	13.687.814	91,3%	1.312.186	1.312.186	0	
877208	999	31020	Reinvestering, 2007	22.000.000	3.974.645	0	3.974.645	2.876.666	20.902.021	95,0%	1.097.979	1.097.979	0	
877208	999	31021	Reinvestering, 2008	25.500.000	17.672.997	0	17.672.997	7.971.913	15.798.916	62,0%	9.701.084	9.701.084	0	
877210	060	30003	Personaleboliger, Sanavej, Nuuk	11.605.000	624	0	624	0	11.604.376	100,0%	624	624	0	
877210	060	30005	Personaleboliger i Nuuk, 2008	3.000.000	2.232.842	0	2.232.842	582.318	1.349.476	45,0%	1.650.524	1.650.524	0	
877211	010	32003	12 boliger, afsnit 3, Nanortalik	8.590.000	709.987	0	709.987	0	7.880.013	91,7%	709.987	709.987	0	
877211	060	32213	90 boliger, Qenertunnguit, etape 1, Nuuk	65.525.000	540.340	0	540.340	0	64.984.660	99,2%	540.340	540.340	0	
877211	160	32654	Ældreboliger dobbelthus, Upernavik	3.607.000	59.015	0	59.015	0	3.547.985	98,4%	59.015	59.015	0	
877211	180	32754	12 boliger, etape 5, Stenbrud, Tasiilaq	6.515.000	-3.571.265	0	-3.571.265	0	10.086.265	154,8%	-3.571.265	-3.571.265	0	
877211	180	32755	12 boliger, etape 6, Stenbrud, Tasiilaq	21.715.000	3.597.634	0	3.597.634	0	18.117.366	83,4%	4	3.597.634	3.597.634	0
877211	180	32758	Brand & lyd, etape 3&4, Stenbrud, Tasiilaq	1.043.711	691	0	691	0	1.043.020	99,9%	691	691	0	
877212	996	97500	60/40-moderniseringer	19.195.000	-321	0	-321	0	19.195.321	100,0%	1	-321	-321	0
877212	999	97065	60/40-moderniseringer 2002	6.074.000	404	0	404	0	6.073.596	100,0%	404	404	0	
877213	010	97085	Renovering B-294 og B- 295, Nanortalik	10.348.000	1.404.427	0	1.404.427	11.007	8.954.580	86,5%	1.393.420	1.393.420	0	
877213	020	31007	Renovering B-753, B-754 og B-793, Qaqortoq	15.100.000	7.213.138	0	7.213.138	6.089.221	13.976.082	92,6%	1.123.918	1.123.918	0	
877213	020	97153	Ren. B-176, B-210 & B-211, Qaqortoq	15.000.000	13.082.052	0	13.082.052	13.845.381	15.763.329	105,1%	-763.329	-763.329	0	
877213	030	97006	Ren. B-644, B-699 og B-710, Narsaq	21.034.000	1.670.033	0	1.670.033	0	19.363.967	92,1%	1.670.033	1.670.033	0	
877213	050	31009	Renovering B604, B-605 og B-745, Paamiut	1.057.000	442.846	-443.000	-154	0	1.057.154	100,0%	1	-154	-154	0
877213	060	97157	Bevaringsværdige bygninger i Nuuk	5.400.000	0	5.400.000	5.400.000	0	0	0,0%	5.400.000	5.400.000	0	
877213	060	97601	Renovering B-1389, Nuuk	20.793.000	-71.410	0	-71.410	0	20.864.410	100,3%	1	-71.410	-71.410	0
877213	080	97012	Renovering B-839, B-840 og B-965, Sisimiut	48.898.000	4.712.998	0	4.712.998	3.718.729	47.903.731	98,0%	994.269	994.269	0	
877213	080	97604	Renovering B-790 & b-791 Sisimiut	36.300.000	1.780.176	0	1.780.176	0	34.519.824	95,1%	1.780.176	1.780.176	0	
877213	100	97013	Renovering B-768 og B-833, Aasiaat	17.629.000	933.786	0	933.786	91.487	16.786.701	95,2%	842.299	842.299	0	
877213	120	97015	Renovering B-500 og B-700, Ilulissat	20.640.000	304.872	0	304.872	254.767	20.589.895	99,8%	50.105	50.105	0	
877213	120	97606	Renovering B-600 og B-701, Ilulissat	37.500.000	254.060	0	254.060	0	37.245.940	99,3%	254.060	254.060	0	
877213	996	97115	Div. Mindre renoveringsopgaver	28.700.000	2.339.640	0	2.339.640	0	26.360.360	91,8%	2.339.640	2.339.640	0	
877213	996	97146	Renovering, diverse steder, 2005	8.600.000	3.453.358	0	3.453.358	771.970	5.918.612	68,8%	2.681.388	2.681.388	0	
877213	996	97147	Renovering, diverse steder, 2006	15.000.000	930.730	0	930.730	127.071	14.196.341	94,6%	803.659	803.659	0	
877213	996	97148	Renovering, diverse steder, 2007	12.999.100	3.727.279	0	3.727.279	1.875.069	11.146.889	85,8%	1.852.211	1.852.211	0	
877213	996	97149	Renovering, diverse steder, 2008	15.400.000	14.420.455	0	14.420.455	3.574.401	4.553.947	29,6%	10.846.053	10.846.053	0	
877213	996	97150	Renovering, diverse steder, 2009	19.400.000	0	19.400.000	19.400.000	6.001.733	6.001.733	30,9%	13.398.267	13.398.267	0	
877213	996	97699	Særlig vedligeholdelse	48.689.000	116	0	116	0	48.688.884	100,0%	116	116	0	
877214	996	38008	Forsøgsbyggeri, 2008	1.500.000	725.402	0	725.402	705.342	1.479.940	98,7%	20.060	20.060	0	
877215	999	34901	Ikke Specificerede opgaver	268.382	117	0	117	0	268.265	100,0%	117	117	0	
877216	996	35101	Bygdeboligprogram	8.102.000	0	0	0	0	8.102.000	100,0%	1	0	0	0
877216	999	35906	Uspec. På enkelte projekter	8.209.000	0	0	0	0	8.209.000	100,0%	0	0	0	0
877224	060	92001	Overdragelse af Lille slette i Nuuk til kommunen til sa	38.100.000	-4.123.000	-4.800.000	-8.923.000	15.568.160	30.691.160	80,6%	7.408.840	-24.491.160	31.900.000	0
877225	050	92003	Sanering af boligblokke, Paamiut	10.784.000	8.406.490	0	8.406.490	25.879	2.403.389	22,3%	8.380.611	8.380.611	0	
877225	060	92002	Sanering Blok Q, R og S, Nuuk	12.932.000	2.419.202	0	2.419.202	2.906.583	13.419.382	103,8%	-487.382	-487.382	0	
877310	050	24064	Reeferstik, Paamiut havn	2.118.000	282.635	-282.000	635	0	2.117.365	100,0%	635	635	0	
877311	060	28027	Byggemodning, Vestervig	2.400.000	2.400.000	0	2.400.000	0	0	0,0%	2.400.000	2.400.000	0	
877311	080	24110	Udvidelse af reeferstikanlæg, Sisimiut	2.550.000	649.873	0	649.873	167.956	2.068.083	81,1%	481.917	481.917	0	
877320	020	25179	Omkostninger Qaqortoq	88.148	21.055	0	21.055	0	67.093	76,1%	21.055	21.055	0	
877320	050	25174	Paamiut Lufthavn	164.833.974	8.975.652	500.000	9.475.652	4.507.691	159.866.013	97,0%	4.967.961	4.967.961	0	
877321	024	25126	Helistop, Qaasimiut	1.100.000	142.251	0	142.251	0	957.749	87,1%	142.251	142.251	0	
877321	163	25045	Helistop, Aappilattoq	1.300.000	-21.827	0	-21.827	0	1.321.827	101,7%	1	-21.827	-21.827	0
877321	167	25055	Helistop, Kullorsuaq	2.400.000	960.088	0	960.088	0	1.439.912	60,0%	960.088	960.088	0	
877321	169	25129	Helistop, Innarsuit	1.100.000	61.661	0	61.661	0	1.038.339	94,4%	61.661	61.661	0	
877321	171	25044	Helistop, Savissivik	1.100.000	112.488	0	112.488	0	987.512	89,8%	112.488	112.488	0	
877321	190	25135	Helistop, Ittoqqortoormiit	700.000	240.743	0	240.743	0	459.257	65,6%	240.743	240.743	0	
877321	996	25062	Diverse understyr projektering	1.947.000	939.774	0	939.774	0	1.007.226	51,7%	939.774	939.774	0	
877322	020	10022	Ombyg. Af div. Bygninger	128.000	0	0	0	0	128.000	100,0%	0	0	0	0
877322	033	20954	Halonsanering elværk Narsarsuaq	700.000	-46.430	0	-46.430	0	746.430	106,6%	1	-46.430	-46.430	0

877322	033	24939	Kajanlæg renovering Narsarsuaq	6.000.000	291.585	0	291.585	0	5.708.415	95,1%	291.585	291.585	0
877322	033	25026	Banerenerovering Narsarsuaq	44.000.000	6.501.382	3.700.000	10.201.382	9.104.402	30.903.020	70,2%	13.096.980	1.096.980	12.000.000
877322	060	25902	Renovering af tag, Nuuk	3.750.000	28.003	0	28.003	0	3.721.997	99,3%	28.003	28.003	0
877322	070	25164	Gennemlysningsanlæg, Maniitsoq	338.000	0	0	0	0	338.000	100,0%	0	0	0
877322	082	20039	Lovliggørelse af elforsyning, Kangerlussuaq	6.000.000	1.857.420	0	1.857.420	77.033	4.219.614	70,3%	1.780.386	1.780.386	0
877322	082	25022	Sikkerhedshegn, Kangerlussuaq	6.744.000	-87	0	-87	0	6.744.087	100,0%	1	-87	-87
877322	082	25027	Banebelægning, Kangerlussuaq	1.150.000	66.054	0	66.054	0	1.083.946	94,3%	0	66.054	66.054
877322	082	25037	Flytning af konferencecenter, Kangerlussuaq	4.000.000	-65.154	0	-65.154	0	4.065.154	101,6%	1	-65.154	-65.154
877322	082	25080	Omlægning af elforsyning, Kangerlussuaq	21.000.000	-6.774	0	-6.774	0	21.006.774	100,0%	1	-6.774	-6.774
877322	082	25180	Ombygning, Kangerlussuaq	1.300.000	148.395	0	148.395	0	1.151.605	88,6%	0	148.395	148.395
877322	082	25182	Udvidelse af terminalbygning, Kangerlussuaq	20.157.000	16.302.468	0	16.302.468	14.762.362	18.616.895	92,4%	0	1.540.105	1.540.105
877322	082	25901	Renovering forsyningssystem, Kangerlussuaq	500.000	60.025	0	60.025	0	439.975	88,0%	0	60.025	60.025
877322	120	25158	Banerenerovering, Ilulissat	2.000.000	485.997	0	485.997	0	1.514.003	75,7%	0	485.997	485.997
877322	150	10935	Bygningsrenovering, Uummanaaq	100.000	2.000	0	2.000	0	98.000	98,0%	0	2.000	2.000
877322	160	32062	Boliger, Upernavik	3.000.000	3.469	0	3.469	388	2.996.919	99,9%	0	3.081	3.081
877322	184	25028	Sikkerhedszone, Kulusuk	17.000.000	-5.482.623	0	-5.482.623	0	22.482.623	132,3%	1/4	-5.482.623	-5.482.623
877322	184	25159	Udvidelse af teminalbygning, Kulusuk	3.800.000	87.109	0	87.109	0	3.712.891	97,7%	0	87.109	87.109
877322	184	97706	Bane/forplads, Kulusuk	9.700.000	5.454.886	0	5.454.886	0	4.245.114	43,8%	4	5.454.886	5.454.886
877322	196	25181	Landingsbane, Nerlerit Inaat	4.100.000	2.740.956	0	2.740.956	0	1.359.044	33,1%	0	2.740.956	2.740.956
877323	170	25117	Personaleboliger Qaanaaq	6.986.000	-295	0	-295	0	6.986.295	100,0%	1	-295	-295
877501	060	61001	Nyt skib til Naturinstituttet	40.800.000	0	800.000	800.000	0	0	0,0%	1	40.800.000	800.000
897140	030	17022	Udbygning reservoir, Narsaq	12.000.000	2.439.652	0	2.439.652	0	9.560.348	79,7%	0	2.439.652	2.439.652
897140	050	16005	Nyt elværk, Paamiut	2.000.000	13	0	13	0	1.999.987	100,0%	0	13	13
897140	050	16232	Dieselelværk, Paamiut	57.000.000	46.223.942	0	46.223.942	18.160.814	28.936.871	50,8%	0	28.063.129	28.063.129
897140	070	16011	Nyt kraftvarmeværk, Maniitsoq	36.700.000	35.822.927	0	35.822.927	71.117	948.190	2,6%	0	35.751.810	35.751.810
897140	080	15002	Vandkraftværk, Sisimiut	479.020.000	23.228.541	94.100.000	117.328.541	98.505.786	460.197.245	96,1%	0	18.822.755	18.822.755
897140	090	17762	Udskiftning MG 1 og 2, Kangaatsiaq, udlån	1.700.000	351.175	0	351.175	0	1.348.825	79,3%	4	351.175	351.175
897140	100	99201	Renovering vandværk, Aasiaat	35.850.000	2.583.909	0	2.583.909	751.995	34.018.087	94,9%	0	1.831.913	1.831.913
897140	170	99004	Nyt/renovering elværk, Qaanaaq	13.143.000	3.549.405	-1.857.000	1.692.405	-694	11.449.901	87,1%	0	1.693.099	1.693.099
897140	190	99407	Reno. Vandværk, Ittoqqortoormiit	8.000.000	1.472.471	0	1.472.471	208.715	6.736.244	84,2%	0	1.263.756	1.263.756
897140	996	17027	Udlån til Nukissiorfiit, 2005	24.557.307	0	0	0	0	24.557.307	100,0%	0	0	0
897140	996	17028	Udlån til Nukissiorfiit, 2006	37.452.184	1	0	1	0	37.452.183	100,0%	0	1	1
897140	996	17029	Udlån til Nukissiorfiit, 2007	51.910.899	33.783	0	33.783	0	51.877.116	99,9%	0	33.783	33.783
897140	996	17030	Udlån til Nukissiorfiit, 2008	111.700.000	0	0	0	0	111.700.000	100,0%	0	0	0
897140	996	17031	Udlån til Nukissiorfiit, 2009	139.900.000	0	139.900.000	139.900.000	139.900.000	139.900.000	100,0%	0	0	0
897140	999	15001	Vandkraftværk, Qorlortorsuaq	111.857.000	-1.856.426	1.857.000	574	0	111.856.426	100,0%	2/3	574	574
897140	999	99404	Overtagelse af INI's Kedelcentraler	6.300.000	1.199.404	0	1.199.404	195.820	5.296.415	84,1%	0	1.003.585	1.003.585
897141	060	28029	Særlig byggemodning i Qinnqorput	14.000.000	0	14.000.000	14.000.000	0	0	0,0%	0	14.000.000	14.000.000
897141	996	28021	Anlægsudlån, byggemodning til Nukissiorfiit, 2007	14.938.157	3.039.517	0	3.039.517	0	11.898.640	79,7%	0	3.039.517	3.039.517
897141	996	28022	Anlægsudlån, byggemodning til Nukissiorfiit, 2008	15.000.000	0	0	0	0	15.000.000	100,0%	0	0	0
897141	996	28023	Anlægsudlån, byggemodning til Nukissiorfiit, 2009	15.000.000	0	15.000.000	15.000.000	15.000.000	15.000.000	100,0%	0	0	0
897141	999	28020	Anlægsudlån, byggemodning til Nukissiorfiit, 2006	11.936.042	-3.026.700	0	-3.026.700	0	11.936.042	100,0%	0	-3.026.700	-3.026.700
897212	060	34504	Tuapannguit-projektet	153.600.000	39.000.000	34.000.000	73.000.000	29.346.457	29.346.457	19,1%	0	124.253.543	43.653.543
897212	060	34510	300 boliger, Nuuk	229.302.000	0	31.500.000	31.500.000	9.303.140	9.303.140	4,1%	0	219.998.860	22.196.860
897212	060	34513	96 boliger, Innartalik	29.000.000	0	29.000.000	29.000.000	0	0	0,0%	0	29.000.000	29.000.000
897212	060	34514	Sanering af Blok P i Nuuk	3.000.000	0	3.000.000	3.000.000	0	0	0,0%	0	3.000.000	3.000.000
897212	060	34519	84 boliger Pisissia, Nuuk	49.700.000	0	49.700.000	49.700.000	230.000	230.000	0,5%	0	49.470.000	49.470.000
897212	996	34505	Erstningsbyggeri, 2009	0	0	0	0	0	0	0,0%	0	0	0
897221	996	36008	BSU Fund./el udlån 2002	880.000	0	0	0	0	880.000	100,0%	0	0	0
897221	996	36010	BSU Fund./el udlån 2003	1.146.070	0	0	0	0	1.146.070	100,0%	0	0	0
897221	996	36011	BSU Fund./el udlån 2004	4.000.000	0	0	0	0	4.000.000	100,0%	0	0	0
897221	996	36999	BSU Fund./el udlån for 2000	8.157.000	0	0	0	0	8.157.000	100,0%	0	0	0
897221	996	37001	BSU Fund./el udlån 2001	4.293.000	0	0	0	0	4.293.000	100,0%	0	0	0
897221	996	37007	BSU Fund./el udlån 2000	7.264.131	0	0	0	0	7.264.131	100,0%	0	0	0
<b>213</b>	<b>Anlæggspgaver administreret af Selvstyret</b>			<b>4.412.156.867</b>	<b>556.336.781</b>	<b>745.933.000</b>	<b>1.302.269.781</b>	<b>694.590.958</b>	<b>3.195.107.770</b>	<b>72,4%</b>	<b>1.217.049.098</b>	<b>607.678.823</b>	<b>611.112.000</b>

758620	996	14101	Renovering af olieberedskab	400.000	69	0	69	0	399.931	100,0%	69	69	0	
758620	996	14102	Etablering af modtagefaciliteter	500.000	183.600	0	183.600	0	316.400	63,3%	183.600	183.600	0	
758621	021	13022	Forbrændingsanlæg, Saarloq	329.000	-358	0	-358	0	329.358	100,1%	1	-358	-358	0
758621	051	13023	Forbrændingsanlæg, Arsuk	400.000	0	0	0	0	400.000	100,0%	0	0	0	0
758621	092	13036	Forbrændingsanlæg, Attu	360.000	1.747	0	1.747	0	358.253	99,5%	1.747	1.747	0	0
758621	096	13024	Forbrændingsanlæg, Niaqornaarsuk	485.000	5.500	0	5.500	0	479.500	98,9%	5.500	5.500	0	0
758621	110	13019	Forbrændingsanlæg, Qasigianguit	433.000	45	0	45	0	432.955	100,0%	45	45	0	0
758621	121	13025	Forbrændingsanlæg, Oqaatsut	448.000	0	0	0	0	448.000	100,0%	0	0	0	0
758621	122	13026	Forbrændingsanlæg, Qeqertaq	400.000	0	0	0	0	400.000	100,0%	0	0	0	0
758621	124	13027	Forbrændingsanlæg, Ilimanaq	415.000	121.500	0	121.500	0	293.500	70,7%	121.500	121.500	0	0
758621	140	13066	Pilotprojekt modtagefac. Qeqertarsuaq	400.000	400.000	0	400.000	0	0	0,0%	400.000	400.000	0	0
758621	143	13047	Forbrændingsanlæg, Kangerluk	450.000	93.489	0	93.489	0	356.511	79,2%	93.489	93.489	0	0
758621	150	13065	Pilotprojekt modtagefac. Uummanaq	600.000	0	0	0	0	600.000	100,0%	0	0	0	0
758621	155	13037	Forbrændingsanlæg, Ukkussissat	215.000	21.500	0	21.500	0	193.500	90,0%	21.500	21.500	0	0
758621	171	13029	Forbrændingsanlæg, Savissivik	430.000	30.541	0	30.541	0	399.459	92,9%	30.541	30.541	0	0
758621	183	13038	Forbrændingsanlæg, Isortoq	415.000	20.000	0	20.000	0	395.000	95,2%	20.000	20.000	0	0
758621	996	13063	Pilotprojekt transport affald	500.000	500.000	0	500.000	0	0	0,0%	500.000	500.000	0	0
758621	998	13039	Renovering af bygdeforbrændingsanlæg	477.000	-278	0	-278	0	477.278	100,1%	1	-278	-278	0
758621	999	13001	Affaldsbortskaffelse	17.461.000	0	0	0	0	17.461.000	100,0%	0	0	0	0
758623	020	13101	Byforbrændingsanlæg, Qaqortoq	55.049	0	0	0	0	55.049	100,0%	0	0	0	0
758623	020	13202	Modtagestation, Qaqortoq	2.000.000	0	0	0	0	2.000.000	100,0%	0	0	0	0
758623	060	13062	Modtagestation for affald, Nuuk	3.000.000	0	0	0	0	3.000.000	100,0%	0	0	0	0
758623	080	13103	Affaldsforbrændingsanlæg, Sisimiut	14.300.000	-36	0	-36	0	14.300.036	100,0%	1	-36	-36	0
758623	100	13104	Affaldsforbrændingsanlæg, Aasiaat	12.990.000	-29.866	0	-29.866	0	13.019.866	100,2%	1	-29.866	-29.866	0
758623	100	13204	Modtagestation, Aasiaat	2.000.000	0	0	0	0	2.000.000	100,0%	0	0	0	0
758623	120	13206	Modtagestation for affald, Ilulissat	2.000.000	0	0	0	0	2.000.000	100,0%	0	0	0	0
833012	060	44032	Pleje- og Aktivitetscenteret Ippiarsuk, Nuuk	16.000.000	3.950.000	2.550.000	6.500.000	0	0	0,0%	16.000.000	6.500.000	9.500.000	0
833012	070	44029	Alderdomshjem Manitsoq, 1. etape	26.816.000	129.376	0	129.376	0	26.686.624	99,5%	129.376	129.376	0	0
833012	090	44007	Alderdomshjem 12 pladser, Kangaatsiaq	1.300.000	0	0	0	0	1.300.000	100,0%	0	0	0	0
833012	110	44031	Ældre- og plejehjem, Qasigianguit	25.700.000	3.154.663	6.000.000	9.154.663	4.174.482	20.719.820	80,6%	4.980.180	4.980.180	0	0
833012	150	44021	Alderdomshjem Uummanaq, 1. etape	14.266.000	-3.152.782	4.000.000	847.218	847.218	14.266.000	100,0%	0	0	0	0
844010	082	50087	Fjordskolen i Kangerlussuaq	8.242.000	-350.437	350.000	-437	0	8.242.437	100,0%	1	-437	-437	0
844014	090	53004	Minihal/aktivitetshus, Kangaatsiaq	18.248.735	-298.420	0	-298.420	0	18.547.155	101,6%	1	-298.420	-298.420	0
844014	140	53010	Udvidelse og renovering minihal, Qeqertarsuaq	6.000.000	18.755	0	18.755	0	5.981.245	99,7%	18.755	18.755	0	0
844014	160	53011	Aktivitetshus, Upernavik	15.600.000	0	0	0	0	15.600.000	100,0%	0	0	0	0
844017	050	41013	Aldersintegreret, Energibesparende foranstaltninger, Pa	400.000	0	0	0	0	400.000	100,0%	0	0	0	0
844017	090	41008	Vuggestue, Kangaatsiaq	922.000	497	0	497	0	921.503	99,9%	497	497	0	0
844017	092	41044	Færdiggørelse af integreret institution, Attu	1.555.000	339.003	0	339.003	225.625	1.441.622	92,7%	113.378	113.378	0	0
844017	160	41011	Vuggestue, 40 pladser Upernavik	4.801.000	0	0	0	0	4.801.000	100,0%	0	0	0	0
844017	170	41019	Aldersintegreret, 40 pladser Qaanaaq	3.050.000	141.616	0	141.616	0	2.908.384	95,4%	141.616	141.616	0	0
844017	190	41012	Udvidelse aldersintegreret 20. pladser Ittoqqortoormiit	1.890.000	48.636	0	48.636	0	1.841.364	97,4%	48.636	48.636	0	0
855001	061	45021	Servicehus, Qeqertarsuaat	1.885.000	0	0	0	0	1.885.000	100,0%	0	0	0	0
855001	098	45028	Servicehus, Ikerasaarsuk	2.900.000	-100.000	0	-100.000	0	3.000.000	103,4%	1	-100.000	-100.000	0
855001	163	45029	Servicehus, Aappilattoq	3.500.000	13.117	0	13.117	0	3.486.883	99,6%	13.117	13.117	0	0
855001	165	45011	Servicehus, Tasiusaq	2.590.728	1	0	1	0	2.590.727	100,0%	1	1	0	0
855001	169	45013	Servicehus, Innaarsuit	3.862.000	0	0	0	0	3.862.000	100,0%	0	0	0	0
871103	060	29022	Tilskud til vejanlæg, Nuuk	21.800.000	0	0	0	0	21.800.000	100,0%	0	0	0	0
877211	020	32058	10 ældreboliger Qaqortoq	4.800.000	0	0	0	0	4.800.000	100,0%	0	0	0	0
877211	020	32059	24 boliger Qaqortoq	13.200.000	1.907	0	1.907	0	13.198.093	100,0%	1.907	1.907	0	0
877211	082	32054	20 boliger Sisimiut	14.200.000	0	0	0	0	14.200.000	100,0%	0	0	0	0



877211	100	32403	16 boliger egedesminde øst etape 7, Aasiaat	9.714.000	0	0	0	9.714.000	100,0%	0	0	0		
877211	100	32405	4 boliger Otto Rosingsvej etape 3, Aasiaat	2.353.000	601	0	601	2.352.399	100,0%	601	601	0		
877221	020	32078	16 boliger, Qaqortoq	9.040.400	-4.987	0	-4.987	9.045.387	100,1%	1	-4.987	-4.987	0	
877221	020	32080	18 boliger, Qaqortoq (24 boliger)	13.678.000	29.065	0	29.065	13.648.935	99,8%	0	29.065	29.065	0	
877221	030	32074	8 boliger, Narsaq	7.604.000	0	0	0	7.604.000	100,0%	0	0	0	0	
877221	032	32099	1 bolig, Narsaq, Igaliku	947.000	500	0	500	946.500	99,9%	0	500	500	0	
877221	033	32081	1 bolig, Nasarsuaq, Narsaq	947.000	947.000	0	947.000	0	0,0%	0	947.000	947.000	0	
877221	080	32079	12 boliger, Sisimiut	9.965.500	-500	0	-500	9.966.000	100,0%	1	-500	-500	0	
877221	100	32072	6 boliger, Aasiaat	11.358.000	0	0	0	11.358.000	100,0%	0	0	0	0	
877221	100	32077	6 ungdomsboliger, Aasiaat	3.531.000	0	0	0	3.531.000	100,0%	0	0	0	0	
877221	100	32082	6 boliger, Aasiaat	5.679.000	0	0	0	5.679.000	100,0%	0	0	0	0	
877221	103	32076	2 ældreboliger, Akunnaaq, Aasiaat	1.893.000	0	0	0	1.893.000	100,0%	0	0	0	0	
877221	120	32108	6 boliger, Ilulissat	3.492.000	0	0	0	3.492.000	100,0%	0	0	0	0	
877221	140	32073	8 Ilorput 2000 type 4, Qeqertarsuaq	8.225.600	0	0	0	8.225.600	100,0%	0	0	0	0	
877221	140	32094	8 boliger á 54 m2	4.191.000	50.562	0	50.562	4.140.438	98,8%	0	50.562	50.562	0	
877221	143	32083	2 boliger, Kangerluk, Qeqertarsuaq	2.001.000	0	0	0	2.001.000	100,0%	0	0	0	0	
877221	152	32084	2 ældreboliger, Qaarsut	1.067.000	1.067.000	0	1.067.000	0	0,0%	0	1.067.000	1.067.000	0	
877221	190	32071	3 boliger, Ittoqqortoormiit	2.450.500	0	0	0	2.450.500	100,0%	0	0	0	0	
877221	996	32065	Støttet kommunalt udlejningsbyggeri 2005	11.417.000	-21.200	0	-21.200	11.438.200	100,2%	1	-21.200	-21.200	0	
877221	996	32066	Støttet kommunalt udlejningsbyggeri 2006	22.168.340	1.172.563	0	1.172.563	21.071.240	95,1%	0	1.097.100	1.097.100	0	
877221	996	32067	Støttet kommunalt udlejningsbyggeri 2007	44.738.100	11.407.628	0	11.407.628	26.925.990	80,5%	0	8.712.110	8.712.110	0	
877221	996	32068	Støttet kommunalt udlejningsbyggeri 2008	50.693.720	41.706.026	0	41.706.026	17.989.656	53,2%	0	23.716.370	23.716.370	0	
877221	996	32090	Støttet kommunalt udlejningsbyggeri 2009	69.800.000	-17.566.129	69.800.000	52.233.871	15.765.776	47,8%	6	36.468.096	36.468.096	0	
<b>73</b>			<b>Tilskudsopgaver administreret af kommunerne</b>	<b>571.945.672</b>	<b>44.031.514</b>	<b>82.700.000</b>	<b>126.731.514</b>	<b>41.773.738</b>	<b>477.487.896</b>	<b>83,5%</b>	<b>94.457.776</b>	<b>84.957.776</b>	<b>9.500.000</b>	
877215	060	34212	10 boliger Sikkerneq, Nuuk	5.253.000	606	0	606	5.252.394	100,0%	0	606	606	0	
877215	060	34216	12 boliger, Ullorissat, Nuuk	6.605.000	0	0	0	6.605.000	100,0%	1	0	0	0	
877215	060	34217	10 boliger Kassoq, Nuuk	5.250.000	120.721	0	120.721	5.129.279	97,7%	0	120.721	120.721	0	
877215	070	34401	10 boliger Tuttu, Maniitsoq	5.250.000	0	0	0	5.250.000	100,0%	0	0	0	0	
877215	080	34304	6 boliger Neriussaq, Sisimiut	3.150.000	423	0	423	3.149.577	100,0%	0	423	423	0	
877215	080	34305	6 boliger Aaveq, Sisimiut	3.200.000	-1	0	-1	3.200.001	100,0%	1	-1	-1	0	
877222	996	35012	Boligprogram for bygder og yderdistrikter, 2003	22.300.000	159.922	0	159.922	22.140.078	99,3%	0	159.922	159.922	0	
877222	996	35013	Boligprogram for bygder og yderdistrikter, 2004	40.000.000	500.036	0	500.036	1.731	39.501.695	98,8%	0	498.305	498.305	0
877222	996	35014	Boligprogram for bygder og yderdistrikter, 2005	39.000.000	253.937	0	253.937	38.746.063	99,3%	0	253.937	253.937	0	
877222	998	35015	Boligprogram for bygder og yderdistrikter, 2006	52.000.000	3.704.481	0	3.704.481	9.469	48.304.988	92,9%	0	3.695.012	3.695.012	0
877222	998	35016	Boligprogram for bygder og yderdistrikter, 2007	73.078.631	11.170.004	0	11.170.004	1.682.400	63.591.027	87,0%	0	9.487.604	9.487.604	0
877222	998	35017	Boligprogram for bygder og yderdistrikter, 2008	51.765.557	36.993.934	-20.000.000	16.993.934	2.139.426	36.911.050	71,3%	0	14.854.507	14.854.507	0
877222	998	35018	Boligprogram for bygder og yderdistrikter, 2009	20.000.000	0	20.000.000	20.000.000	14.773.250	14.773.250	73,9%	0	5.226.750	5.226.750	0
877223	996	37049	Boligstøtte, istandsættelsestilskud 2005	368.000	22.327	0	22.327	345.673	93,9%	0	22.327	22.327	0	
877223	996	37050	Boligstøtte, istandsættelsestilskud 2006	4.026.793	389.730	0	389.730	137.214	3.774.278	93,7%	0	252.516	252.516	0
877223	996	37051	Boligstøtte, istandsættelsestilskud 2007	10.349.707	944.580	0	944.580	90.918	9.496.044	91,8%	0	853.663	853.663	0
877223	996	37052	Boligstøtte, istandsættelsestilskud 2008	11.000.000	4.821.214	0	4.821.214	3.759.024	9.937.810	90,3%	0	1.062.190	1.062.190	0
877223	996	37105	Boligstøtte, istandsættelsestilskud 2009	1.500.000	0	1.500.000	1.500.000	82.063	82.063	5,5%	0	1.417.937	1.417.937	0
897211	060	34509	ABF Peqqik, Nuuk	74.400.000	47.000.000	14.500.000	61.500.000	21.000.000	21.000.000	28,2%	0	53.400.000	40.500.000	12.900.000
897211	060	37078	6 boliger, Ninety North III, Nuuk	-701.000	-701.000	0	-701.000	0	0	0,0%	4	-701.000	-701.000	0
897211	996	37053	Støttet privat boligbyggeri, 2005	73.947.428	11.639.894	0	11.639.894	-5.329	62.302.205	84,3%	0	11.645.223	11.645.223	0
897211	996	37054	Støttet privat boligbyggeri, 2006	81.808.500	33.536.909	0	33.536.909	17.210.099	65.481.690	80,0%	0	16.326.810	16.326.810	0
897211	996	37055	Støttet privat boligbyggeri, 2007	140.771.652	65.894.821	0	65.894.821	-46.676.919	28.199.912	20,0%	0	112.571.740	112.571.740	0
897211	996	37056	Støttet privat boligbyggeri, 2008	36.803.000	30.919.455	0	30.919.455	30.919.455	36.803.000	100,0%	0	0	0	0
897211	996	37106	Støttet privat boligbyggeri, 2009	-25.000.000	0	-25.000.000	-25.000.000	-25.000.000	-25.000.000	100,0%	0	0	0	0
897211	999	37011	10/40/50 Byggeri, 2003	3.150.000	1.682.000	0	1.682.000	-870.678	597.322	19,0%	4	2.552.678	2.552.678	0
897211	999	37012	10/40/50 Byggeri, 2004	9.731.946	-744.960	0	-744.960	-297.000	10.179.906	104,6%	1/4	-447.960	-447.960	0
<b>27</b>			<b>Tilskudsopgaver administreret af private</b>	<b>749.008.214</b>	<b>248.309.033</b>	<b>-9.000.000</b>	<b>239.309.033</b>	<b>18.955.124</b>	<b>515.754.305</b>	<b>68,9%</b>	<b>233.253.909</b>	<b>220.353.909</b>	<b>12.900.000</b>	

877217	999	36001	BSU selvbyggerhuse i bygder	252.600	0	0	0	252.600	100,0%	0	0	0	
877217	999	36002	BSU, Selvbyggerhuse	90.163.660	7.326	0	7.326	90.156.333	100,0%	7.326	7.326	0	
877218	999	39001	Kommunale byggesæt	22.244.191	0	0	0	22.244.191	100,0%	0	0	0	
897221	996	37044	Boligstøtte til R & V, udlån 2005	10.000.000	368.957	0	368.957	148.950	97,8%	220.007	220.007	0	
897221	996	37045	Boligstøtte til R & V, udlån 2006	7.017.329	783.101	0	783.101	3.525.001	139,1%	-2.741.900	-2.741.900	0	
897221	996	37046	Boligstøtte til R & V, udlån 2007	5.000.000	0	0	0	5.000.000	100,0%	1	0	0	
897221	996	37047	Boligstøtte til R & V, udlån 2008	7.000.000	443.146	0	443.146	440.528	100,0%	2.617	2.617	0	
897221	996	37107	Boligstøtte til R & V, udlån 2009	3.000.000	-176.300	3.000.000	2.823.700	2.989.787	105,5%	6	-166.087	-166.087	0
897221	996	99100	BSU særlig vedl. Udlån 2000	56.021.000	0	0	0	56.021.000	100,0%	0	0	0	
897221	996	99101	BSU særlig vedl. Udlån 2001	25.367.000	0	0	0	25.367.000	100,0%	0	0	0	
897221	999	99011	BSU særlig vedl. Udlån 2002	22.017.404	1.258.762	0	1.258.762	429.133	96,2%	829.629	829.629	0	
897221	999	99012	BSU Udlån 2003	194.978	0	0	0	194.978	100,0%	0	0	0	
<b>12</b>		<b>Byggesæt og boligstøtthouse</b>		<b>248.278.161</b>	<b>2.684.992</b>	<b>3.000.000</b>	<b>5.684.992</b>	<b>7.533.400</b>	<b>100,7%</b>	<b>-1.848.408</b>	<b>-1.848.408</b>	<b>0</b>	
844015	090	52032	2 huse til studioboliger, Kangaatsiaq	3.300.000	1.196.493	0	1.196.493	1.630.809	113,2%	4	-434.316	-434.316	0
844015	170	52035	2 huse til studioboliger, Qaanaaq	4.150.000	-50.765	0	-50.765	15.788	101,6%	1	-66.553	-66.553	0
844015	190	52037	2 huse til studioboliger, Ittoqqortoormiit	3.550.000	51.017	750.000	801.017	801.016	100,0%	4	0	0	0
758620	999	14001	Indkøb af olieberedskab	5.564	647	0	647	0	88,4%		647	647	0
822401	060	90020	Nyt IT-system til skat	28.000.000	2.384.090	0	2.384.090	0	91,5%		2.384.090	2.384.090	0
871107	060	90021	NIN-it system	1.600.000	833.509	0	833.509	363.370	70,6%		470.139	470.139	0
877310	996	24061	Havnesikring	1.450.000	422.707	0	422.707	0	70,8%		422.707	422.707	0
877322	033	16009	Motorudskiftning, Narsarsuaq	7.300.000	472.992	0	472.992	404.729	99,1%		68.263	68.263	0
877322	082	25030	Udskiftning rullende materiel Kangerlussuaq	8.282.401	106.135	0	106.135	0	98,7%		106.135	106.135	0
877322	160	25167	Gennemlysningsudstyr, Upernavik	500.000	25.222	0	25.222	0	95,0%		25.222	25.222	0
877322	184	25048	Genopbygning, værksteds- og el-værksbygning, Kulusuk	875.000	-69.125	0	-69.125	-47.125	102,5%	1	-22.000	-22.000	0
877322	184	25162	Udskiftninger, Kulusuk	8.630.000	-58.179	0	-58.179	0	100,7%	1	-58.179	-58.179	0
877322	196	25160	Udskiftninger, Nerlerit Inaat	1.500.000	-121.318	0	-121.318	-25.156	106,4%	2/3	-96.162	-96.162	0
877322	999	24047	Søredningsbåde	2.000.000	82.174	0	82.174	0	95,9%		82.174	82.174	0
877322	999	25038	Radiofyur, Renovering	1.300.000	-81.568	0	-81.568	0	106,3%	1	-81.568	-81.568	0
877322	999	25938	Radiofyur renovering	9.300.000	7.145.991	0	7.145.991	1.233.043	36,4%		5.912.948	5.912.948	0
<b>16</b>		<b>Køb af bygninger, udstyr, maskiner og materiel</b>		<b>81.742.965</b>	<b>12.340.024</b>	<b>750.000</b>	<b>13.090.024</b>	<b>4.376.475</b>	<b>89,3%</b>		<b>8.713.549</b>	<b>8.713.549</b>	<b>0</b>
817070	999	90009	Beboerindflydelse på renoveringen	850.000	668.172	0	668.172	271.521	53,3%		396.651	396.651	0
844015	996	52041	Kollegier, projektering	2.625.000	3.033.844	-875.000	2.158.844	2.151.430	99,7%		7.414	7.414	0
871106	996	73003	5- års eftersyn, 2009	500.000		500.000	500.000	15.020	3,0%		484.980	484.980	0
877135	996	23001	Vandkraftundersøgelse	9.000.000	590	0	590	0	100,0%		590	590	0
877310	050	24107	Renovering atlantkaj, Paamiut	7.500.000	2.091.689	0	2.091.689	155.076	74,2%		1.936.613	1.936.613	0
877310	080	24032	Kutterkaj, Sisimiut	58.000	91.770	-92.000	-230	0	100,4%	1	-230	-230	0
877310	999	24106	Forundersøgelser for havneanlæg	3.100.000	792.517	0	792.517	0	74,4%		792.517	792.517	0
877322	120	25024	Lufthavn, Ilulissat	1.800.000	894.435	0	894.435	0	50,3%		894.435	894.435	0
877322	999	28016	Simple baner i mindre byer	2.000.000	420.975	0	420.975	222.714	90,1%		198.261	198.261	0
<b>9</b>		<b>Analyser og forundersøgelser</b>		<b>27.433.000</b>	<b>7.993.992</b>	<b>-467.000</b>	<b>7.526.992</b>	<b>2.815.761</b>	<b>82,8%</b>		<b>4.711.231</b>	<b>4.711.231</b>	<b>0</b>
<b>350</b>		<b>Hovedtotal</b>		<b>6.090.564.879</b>	<b>871.696.337</b>	<b>822.916.000</b>	<b>1.694.612.337</b>	<b>770.045.456</b>	<b>74,4%</b>		<b>1.556.337.155</b>	<b>924.566.881</b>	<b>633.512.000</b>

Note 1: Merforbruget på projekterne er indenfor grænsen for hvornår der kan undlades at søge bevillingsmæssig dækning.

Note 2: Tillægsbevillingsansøgning under udarbejdelse

Note 3: Merforbruget skyldes fejlkonteringer og er rettet / rettes i 2009.

Note 4: Projektet skal ses i sammenhæng med andet projekt og der er totalt set ikke merforbrug

Note 5: Godkendt tillægsbevilling i 2008 (lagt ind som FL 2008 bevilling)

Note 6: Se skreven forklaring i afsnit 7

Note 7: Projektet er lukket i 2008 regnskab

## Bilag 5

Projekterne sorteret efter ansvarsområde

**Bilag 5: Projekter sorteret efter ansvarsråder**

				Rest disponibel										
Hovedkonto	Sted	P.nr.	Projekttitel	Totalbevilling	Forsinkelse	Samlet bevilling	Disponibel i	Akkumuleret	Forbrug i % af	Rest.ift.	Bevilling 2010-			
				(projektbetvilling i alt)	2008	2009	2009	forbrug 2009	totalbevillingen	Note	totalbevilling	Forsinkelse 2009	2012	
833012	060	44032	Pleje- og Aktivitetscenteret Ippiarsuk, Nuuk	16.000.000	3.950.000	2.550.000	6.500.000	0	0	0,0%	16.000.000	6.500.000	9.500.000	
833012	070	44029	Alderdomshjem Maniitsoq, 1. etape	26.816.000	129.376	0	129.376	0	26.686.624	99,5%	129.376	129.376	0	
833012	090	44007	Alderdomshjem 12 pladser, Kangaatsiaq	1.300.000	0	0	0	0	1.300.000	100,0%	0	0	0	
833012	110	44031	Ældre- og plejehjem, Qasigianguit	25.700.000	3.154.663	6.000.000	9.154.663	4.174.482	20.719.820	80,6%	4.980.180	4.980.180	0	
833012	140	94023	Renovering alderdomshjem Qeqertarsuaq	1.515.000	4.479	0	4.479	0	1.510.521	99,7%	4.479	4.479	0	
833012	150	44021	Alderdomshjem Ummannaq, 1. etape	14.266.000	-3.152.782	4.000.000	847.218	847.218	14.266.000	100,0%	0	0	0	
833013	020	40027	Ny Ivaaraq og ombygning gamle Ivaaraq, Qaqortoq	30.825.000	-558.060	0	-558.060	787.500	32.170.560	104,4%	1	-1.345.560	-1.345.560	0
833013	020	40044	Boliger til autister, Qaqortoq	6.850.000	5.350.000	1.500.000	6.850.000	0	0	0,0%	6.850.000	6.850.000	0	
833013	060	40031	Handicapsattelit, pilotprojekt, Nuuk	5.200.000	-110.986	0	-110.986	0	5.310.986	102,1%	1	-110.986	-110.986	0
833013	060	40033	Ombygning og udvidelse af Aja, Nuuk	5.300.000	4.304.565	0	4.304.565	4.733.782	5.729.216	108,1%		-429.216	-429.216	0
833013	060	40040	Uulinermiut B-1271, Nuuk	1.000.000	29.550	0	29.550	0	970.450	97,0%		29.550	29.550	0
833013	070	40041	Sattelit til handicappede, Maniitsoq	4.300.000	1.689.800	2.450.000	4.139.800	1.852.803	2.013.003	46,8%		2.286.997	2.286.997	0
833013	080	40035	R/O/U af Gertrud Rask Minde, Sisimiut	11.600.000	-212.214	0	-212.214	627.025	12.439.239	107,2%	1	-839.239	-839.239	0
833013	120	40038	Ombygning/ren. Sarliaq, Ilulissat	6.200.000	2.772.521	0	2.772.521	2.351.309	5.778.788	93,2%		421.212	421.212	0
833013	150	40036	Familiebehandlingsafd. Til B&U, Ummannaq	2.800.000	2.083.699	0	2.083.699	79.028	795.329	28,4%		2.004.671	2.004.671	0
833013	996	40032	Diverse smårenoveringer samt huskøb, Ummannaq	6.250.000	275.096	0	275.096	0	5.974.904	95,6%		275.096	275.096	0
833013	996	40039	Projektering, Qaqortoq, Nuuk & Sisimiut	100.000	22.564	0	22.564	402	77.838	77,8%		22.162	22.162	0
844009	030	51013	Udvidelse INULL, Narsaq	50.000.000	214.961	24.050.000	24.264.961	7.241.828	8.526.866	17,1%		41.473.134	17.023.134	24.450.000
844009	080	51006	Udv. og omb. B&A skolen i Sisimiut	46.604.257	4.916.784	0	4.916.784	3.894.961	45.582.434	97,8%		1.021.823	1.021.823	0
844009	080	51010	Entrepreneur og bjergværksskole, Sisimiut	48.000.000	12.383.502	28.000.000	40.383.502	17.129.578	24.746.076	51,6%		23.253.924	23.253.924	0
844009	090	51011	Undervisningslokaler, Piareesarfuit, Kangaatsiaq	2.800.000	1.672.617	0	1.672.617	1.598.638	2.726.022	97,4%	4	73.978	73.978	0
844009	150	51015	Fisker- og fangerskole, Ummannaq	8.500.000	8.348.004	0	8.348.004	7.680.476	7.832.473	92,1%		667.527	667.527	0
844009	190	51012	Undervisningslokaler, Piareesarfuit, Ittoqqortoormiut	2.800.000	858.502	0	858.502	648.959	2.590.458	92,5%	4	209.542	209.542	0
844010	010	50107	Renovering/ombygning skole, Nanortalik	53.000.000	1.806.336	5.900.000	7.706.336	4.034.222	4.227.886	8,0%		48.772.114	3.672.114	45.100.000
844010	020	50069	R/O/N Skolen i Qaqortoq	77.700.000	22.362.189	10.300.000	32.662.189	21.019.221	28.257.032	36,4%		49.442.968	11.642.968	37.800.000
844010	022	50101	Renovering/ombygning/udvidelse skolen Eqlugaarsuit	1.300.000	1.300.000	0	1.300.000	1.364.076	1.364.076	104,9%		-64.076	-64.076	0
844010	030	50110	Skole, Narsaq	150.000	38.061	0	38.061	38.061	150.000	100,0%		0	0	0
844010	060	50090	Skole i Nuuk	105.800.000	47.912.573	37.500.000	85.412.573	40.122.246	41.509.673	39,2%		64.290.327	45.290.327	19.000.000
844010	071	50102	Renovering/ombygning/udvidelse skolen Atammik	13.400.000	5.858.896	3.000.000	8.858.896	6.792.125	11.333.229	84,6%		2.066.771	2.066.771	0
844010	080	50108	Renovering&/ombygning Ming. Skolen, Sisimiut	9.000.000	8.391.024	0	8.391.024	22.367	631.343	7,0%		8.368.657	8.368.657	0
844010	081	50119	Ren./ombygning/udv. skole, Itilleq	7.300.000	3.267.800	3.800.000	7.067.800	3.152.928	3.385.128	46,4%		3.914.872	3.914.872	0
844010	082	50087	Fjordskolen i Kangerlussuaq	8.242.000	-350.437	350.000	-437	0	8.242.437	100,0%	1	-437	-437	0
844010	083	50111	Ren./ombygning/udv. skole, Sarfannguit	50.000	458.400	-450.000	8.400	0	41.600	83,2%		8.400	8.400	0
844010	095	50120	Ren./ombygning/udv. skole, Iginniarfik	2.200.000	2.086.750	0	2.086.750	630.643	743.893	33,8%		1.456.107	1.456.107	0
844010	096	50095	Ren./udv. Skole Niaqornaarsuk	16.000.000	3.812.823	0	3.812.823	2.804.800	14.991.977	93,7%		1.008.023	1.008.023	0
844010	098	50112	Ren./ombygning/udv. skole, Ikerasaarsuk	100.000	500.000	-400.000	100.000	119.500	119.500	119,5%		-19.500	-19.500	0
844010	111	50113	Ren./ombygning/udv. skole, Ikamiut	50.000	475.206	-450.000	25.206	20.250	45.044	90,1%		4.956	4.956	0
844010	120	50074	Jørgen Brøndlund skole, Ilulissat	69.468.810	2.226.489	0	2.226.489	251.074	67.493.395	97,2%		1.975.415	1.975.415	0
844010	120	50121	Mathias Storch skole, Ilulissat	1.200.000	954.857	0	954.857	119.420	364.563	30,4%		835.437	835.437	0
844010	123	50114	Ren./ombygning/udv. skole, Saqqaq	1.000.000	227.269	500.000	727.269	738.487	1.011.218	101,1%		-11.218	-11.218	0
844010	150	50041	Ren./ombygning/udvidelse skolen Ummannaq	15.650.000	-69.276	0	-69.276	0	15.719.276	100,4%	1/4	-69.276	-69.276	0
844010	150	94007	Renovering ombygning udvidelse skolen Ummannaq	20.950.000	-89.244	0	-89.244	0	21.039.244	100,4%	1/4	-89.244	-89.244	0
844010	152	50103	Renovering/ombygning/udvidelse skolen Qaarsut	7.500.000	3.724.345	3.400.000	7.124.345	3.655.973	4.031.628	53,8%		3.468.372	3.468.372	0
844010	153	50096	Ren./udv. Skole Ikerasak	11.000.000	4.089.590	-300.000	3.789.590	3.389.132	10.599.542	96,4%		400.458	400.458	0
844010	154	50109	Renovering/ombygning skole, Saattut	8.500.000	8.050.414	0	8.050.414	7.760.102	8.209.688	96,6%		290.312	290.312	0
844010	161	50104	Renovering/ombygning/udvidelse skolen Upv. Kujalleq	1.000.000	8.637.882	-8.500.000	137.882	48.935	911.053	91,1%		88.947	88.947	0
844010	162	50083	Skole i Kangersuaq	15.100.000	13.106.291	0	13.106.291	6.029.650	8.023.359	53,1%		7.076.641	7.076.641	0
844010	163	50091	Skole Aappilattoq (Upv)	16.900.000	14.828.353	0	14.828.353	7.874.765	9.946.412	58,9%		6.953.588	6.953.588	0
844010	165	50097	Ren./udv. Skole Tasiusaq (Upv.)	10.700.000	4.472.061	-500.000	3.972.061	4.097.401	10.825.340	101,2%		-125.340	-125.340	0
844010	166	50115	Ren./ombygning/udv. skole, Nuussuaq	1.700.000	378.826	1.200.000	1.578.826	823.827	945.001	55,6%		754.999	754.999	0
844010	167	50082	Skole i Kullorsuaq	38.800.000	3.279.066	0	3.279.066	2.602.881	38.123.815	98,3%		676.185	676.185	0
844010	168	50116	Ren./ombygning/udv. skole, Naajaat	50.000	455.166	-450.000	5.166	65.456	110.290	220,6%		-60.290	-60.290	0

844010	169	50117	Ren./ombygn./udv. skole, Innaarsuit	300.000	451.666	-200.000	251.666	176.655	224.989	75,0%		75.011	75.011	0
844010	183	50118	Ren./ombygn./udv. skole, Isortoq	2.000.000	405.050	1.500.000	1.905.050	524.566	619.516	31,0%		1.380.484	1.380.484	0
844010	185	50098	Renovering skole, Tiniteqilaaq	1.500.000	179.992	0	179.992	0	1.320.008	88,0%		179.992	179.992	0
844010	996	50094	Diverse skoler, nyanlæg og renovering, 2009	900.000	0	900.000	900.000	0	0	0,0%		900.000	900.000	0
844010	998	50099	Tilstandsregistrering, bygdeskoler	2.700.000	1.654.685	0	1.654.685	0	1.045.315	38,7%		1.654.685	1.654.685	0
844012	060	52027	Udbygning af GU	13.700.000	-33.664	400.000	366.336	206.108	13.539.772	98,8%		160.228	160.228	0
844012	060	52038	Kunstskele, Nuuk	0	500.000	-500.000	0	0	0	0,0%		0	0	0
844012	060	52043	Udbygning af GU Nuuk, 2. etape	24.500.000	6.850.000	17.500.000	24.350.000	1.652.650	1.802.650	7,4%		22.697.350	22.697.350	0
844012	120	52042	Socialpædagogisk Seminarium, Ilulissat	27.000.000	869.095	13.000.000	13.869.095	6.033.374	6.164.279	22,8%		20.835.721	7.835.721	13.000.000
844013	060	55003	Universitetspark	186.422.000	4.282.195	0	4.282.195	3.436.762	185.576.567	99,5%		845.433	845.433	0
844014	090	53004	Minihal/aktivitetshus, Kangaatsiaq	18.248.735	-298.420	0	-298.420	0	18.547.155	101,6%	1	-298.420	-298.420	0
844014	140	53010	Udvidelse og renovering minihal, Qeqertarsuaq	6.000.000	18.755	0	18.755	0	5.981.245	99,7%		18.755	18.755	0
844014	160	53011	Aktivitetshus, Upernavik	15.600.000	0	0	0	0	15.600.000	100,0%		0	0	0
844015	010	52031	Ombygning eksisterende bygninger, Nanortalik	3.500.000	87.821	0	87.821	0	3.412.179	97,5%		87.821	87.821	0
844015	020	52028	Kollegier, Qaqortoq	17.446.000	2.263.411	0	2.263.411	2.675.324	17.857.914	102,4%		-411.914	-411.914	0
844015	020	52045	Kollegiebyggeri, Qaqortoq, 2009-2011	21.550.000	0	12.750.000	12.750.000	0	0	0,0%		21.550.000	12.750.000	8.800.000
844015	060	52029	Kollegier, Nuuk	1.000.000	-6.627	0	-6.627	9.625	1.016.252	101,6%	1	-16.252	-16.252	0
844015	060	52039	Køb af Hotel Nuuk	38.000.000	-41.206	0	-41.206	0	38.041.206	100,1%	1	-41.206	-41.206	0
844015	060	52040	Vandskade, Kujallerpaat, Nuuk	0	-118.037	0	-118.037	0	118.037	0,0%	6	-118.037	-118.037	0
844015	060	52046	Kollegiebyggeri, Nuuk, 2009-2011	38.800.000	0	20.800.000	20.800.000	14.497.557	14.497.557	37,4%		24.302.443	6.302.443	18.000.000
844015	080	52019	Kollegiebyggeri, 3. Etp. Sisimiut	36.887.000	45.197	0	45.197	31.290	36.873.093	100,0%		13.907	13.907	0
844015	080	52047	Kollegiebyggeri, Sisimiut, 2009-2011	17.900.000	0	4.500.000	4.500.000	2.773.456	2.773.456	15,5%		15.126.544	1.726.544	13.400.000
844015	090	52032	2 huse til studiolboliger, Kangaatsiaq	3.300.000	1.196.493	0	1.196.493	1.630.809	3.734.316	113,2%	4	-434.316	-434.316	0
844015	100	52030	Kollegier, Aasiaat	25.500.000	-3.034.539	4.900.000	1.865.461	55.503	23.690.042	92,9%		1.809.958	1.809.958	0
844015	100	52048	Kollegiebyggeri, Aasiaat	3.100.000	0	3.100.000	3.100.000	0	0	0,0%		3.100.000	3.100.000	0
844015	120	52010	Kollegie 56 enheder Ilulissat	41.000.000	-812.287	0	-812.287	0	41.812.287	102,0%	1	-812.287	-812.287	0
844015	120	52044	Mangler, kollegier, Ilulissat	875.000	0	875.000	875.000	826.730	826.730	94,5%	1	48.270	48.270	0
844015	120	52049	Kollegiebyggeri, Ilulissat, 2009-2011	69.560.000	0	30.300.000	30.300.000	11.720.014	11.720.014	16,8%		57.839.986	18.579.986	39.260.000
844015	150	52033	Renovering og udstyr til studiolboliger, Uummanaaq	1.270.000	808.967	0	808.967	0	461.033	36,3%		808.967	808.967	0
844015	160	52034	26 studiolboligenheder, Upernavik	16.680.000	656.110	0	656.110	442.538	16.466.428	98,7%		213.572	213.572	0
844015	170	52035	2 huse til studiolboliger, Qaanaaq	4.150.000	-50.765	0	-50.765	15.788	4.216.553	101,6%	1	-66.553	-66.553	0
844015	180	52036	26 studiolboligenheder og renovering, Tasiilaq	14.600.000	959.904	0	959.904	860.000	14.500.096	99,3%		99.904	99.904	0
844015	190	52037	2 huse til studiolboliger, Ittoqqortoormiit	3.550.000	51.017	750.000	801.017	801.016	3.550.000	100,0%	4	0	0	0
844015	996	52041	Kollegier, projektering	2.625.000	3.033.844	-875.000	2.158.844	2.151.430	2.617.586	99,7%		7.414	7.414	0
844017	050	41013	Aldersintegreret, Energibesparende foranstaltninger, Pa	400.000	0	0	0	0	400.000	100,0%		0	0	0
844017	090	41008	Vuggestue, Kangaatsiaq	922.000	497	0	497	0	921.503	99,9%		497	497	0
844017	092	41044	Færdiggørelse af integreret institution, Attu	1.555.000	339.003	0	339.003	225.625	1.441.622	92,7%		113.378	113.378	0
844017	160	41011	Vuggestue, 40 pladser Upernavik	4.801.000	0	0	0	0	4.801.000	100,0%		0	0	0
844017	170	41019	Aldersintegreret, 40 pladser Qaanaaq	3.050.000	141.616	0	141.616	0	2.908.384	95,4%		141.616	141.616	0
844017	190	41012	Udvidelse aldersintegreret 20. pladser Ittoqqortoormiit	1.890.000	48.636	0	48.636	0	1.841.364	97,4%		48.636	48.636	0
844018	110	59002	Efterskole, Qasigiannqut	44.597.000	12.960.892	15.000.000	27.960.892	26.946.512	41.582.620	93,2%		3.014.380	1.014.380	2.000.000
844501	016	58044	Kirken, Ammassivik	825.000	755.000	0	755.000	625.000	695.000	84,2%		130.000	130.000	0
844501	018	58043	Genopførelse af kirken i All. Paa	0	198.844	0	198.844	452.583	253.739	0,0%	6	-253.739	-253.739	0
844501	060	58039	Kirke i Nuussuaq, Nuuk	100.000	966.990	-900.000	66.990	41.953	74.963	75,0%		25.037	25.037	0
844501	072	58040	Renovering af kirke, Napasoq	2.100.000	513.178	0	513.178	245.216	1.832.037	87,2%		267.963	267.963	0
844501	100	58045	Kirken, Aasiaat	800.000	458.671	0	458.671	199.285	540.614	67,6%		259.386	259.386	0
844501	166	58046	Genopførelse af kirken i Nuussuaq	0	250.000	0	250.000	303.561	53.561	0,0%	6	-53.561	-53.561	0
844501	190	58041	Renovering af kirke, Ittoqqortoormiit	500.000	373.255	0	373.255	11.500	138.245	27,6%		361.755	361.755	0
855001	061	45021	Servicehus, Qeqertarsuaat	1.885.000	0	0	0	0	1.885.000	100,0%		0	0	0
855001	098	45028	Servicehus, Ikerasaarsuk	2.900.000	-100.000	0	-100.000	0	3.000.000	103,4%	1	-100.000	-100.000	0
855001	163	45029	Servicehus, Aappilattoq	3.500.000	13.117	0	13.117	0	3.486.883	99,6%		13.117	13.117	0
855001	165	45011	Servicehus, Tasiusaq	2.590.728	1	0	1	0	2.590.727	100,0%		1	1	0
855001	169	45013	Servicehus, Innaarsuit	3.862.000	0	0	0	0	3.862.000	100,0%		0	0	0
866001	018	49012	Bygdekonsultation, Alluitsup Paa	2.850.000	194.251	0	194.251	148.859	2.804.608	98,4%		45.392	45.392	0
866001	020	47021	Qaqortoq Sygehus, renovering 2. fase	17.600.000	637.529	0	637.529	177.140	17.139.612	97,4%		460.388	460.388	0
866001	060	46008	Sygehus DIH, 3. Patientbygning, Nuuk	4.000.000	89.392	0	89.392	0	3.910.608	97,8%		89.392	89.392	0
866001	060	46015	DIH 3. fløj, Nuuk	60.000.000	17.269.850	9.000.000	26.269.850	13.609.897	19.340.047	32,2%		40.659.953	12.659.953	28.000.000
866001	060	46017	Patienthotel, Nuuk	28.000.000	0	28.000.000	28.000.000	0	0	0,0%		28.000.000	28.000.000	0
866001	060	47026	Skoletandklinik, USK, Nuuk	2.950.000	-54.521	0	-54.521	16.932	3.021.453	102,4%	1	-71.453	-71.453	0

866001	060	47030	Udvidelse af operationsafdelingen på DIH	3.586.000	507.025	0	507.025	0	3.078.975	85,9%		507.025	507.025	0
866001	060	47031	Udbygning DIH - fondsmidler	0	4.768.426	0	4.768.426	29.566.824	29.566.824	0,0%	6	-29.566.824	-24.798.398	0
866001	096	49015	Bygdekonsultation, Niaqornaarsuk	2.550.000	104.624	0	104.624	0	2.445.376	95,9%		104.624	104.624	0
866001	110	47004	Sygehus, indiv. Renov, Qasigiannuit	9.458.000	-68.397	0	-68.397	0	9.526.397	100,7%	1	-68.397	-68.397	0
866001	120	47027	Skoletandklinik, Jørgen Brønlund skole, Ilulissat	1.000.000	2.047	0	2.047	0	997.954	99,8%		2.047	2.047	0
866001	180	47029	Ombygning, Tasiilaq sygehus	5.400.000	262.230	0	262.230	26.779	5.164.549	95,6%		235.451	235.451	0
866001	186	49016	Bygdekonsultation, Kuumiut	2.450.000	77.676	0	77.676	0	2.372.324	96,8%		77.676	77.676	0
87.00.88	996	29105	Anlægsstrategi for bygder og yderdistrikt, 2009	41.250.000	0	41.250.000	41.250.000	0	0	0,0%		41.250.000	41.250.000	0
871103	060	29022	Tilskud til vej anlæg, Nuuk	21.800.000	0	0	0	0	21.800.000	100,0%		0	0	0
871106	996	73003	5- års eftersyn, 2009	500.000		500.000	500.000	15.020	15.020	3,0%		484.980	484.980	0
871107	060	90021	NIN-it system	1.600.000	833.509	0	833.509	363.370	1.129.861	70,6%		470.139	470.139	0
871108	996	23003	Handicaptilgang, forundersøgelser	2.000.000	2.000.000	0	2.000.000	2.000.000	2.000.000	100,0%		0	0	0
877213	010	97085	Renovering B-294 og B- 295, Nanortalik	10.348.000	1.404.427	0	1.404.427	11.007	8.954.580	86,5%		1.393.420	1.393.420	0
877213	030	97006	Ren. B-644, B-699 og B-710, Narsaq	21.034.000	1.670.033	0	1.670.033	0	19.363.967	92,1%		1.670.033	1.670.033	0
877213	050	31009	Renovering B604, B-605 og B-745, Paamiut	1.057.000	442.846	-443.000	-154	0	1.057.154	100,0%	1	-154	-154	0
877213	060	97157	Bevaringsværdige bygninger i Nuuk	5.400.000		5.400.000	5.400.000	0	0	0,0%		5.400.000	5.400.000	0
877213	080	97012	Renovering B-839, B-840 og B-965, Sisimiut	48.898.000	4.712.998	0	4.712.998	3.718.729	47.903.731	98,0%		994.269	994.269	0
877213	100	97013	Renovering B-768 og B-833, Aasiaat	17.629.000	933.786	0	933.786	91.487	16.786.701	95,2%		842.299	842.299	0
877224	060	92001	Overdragelse af Lille slette i Nuuk til kommunen til san	38.100.000	-4.123.000	-4.800.000	-8.923.000	15.568.160	30.691.160	80,6%		7.408.840	-24.491.160	31.900.000
877225	060	92002	Sanering Blok Q, R og S, Nuuk	12.932.000	2.419.202	0	2.419.202	2.906.583	13.419.382	103,8%		-487.382	-487.382	0
877310	050	24064	Reeferstik, Paamiut havn	2.118.000	282.635	-282.000	635	0	2.117.365	100,0%		635	635	0
877310	050	24107	Renovering atlantkaj, Paamiut	7.500.000	2.091.689	0	2.091.689	155.076	5.563.387	74,2%		1.936.613	1.936.613	0
877310	080	24032	Kutterkaj, Sisimiut	58.000	91.770	-92.000	-230	0	58.230	100,4%	1	-230	-230	0
877310	996	24061	Havnesikring	1.450.000	422.707	0	422.707	0	1.027.293	70,8%		422.707	422.707	0
877310	999	24106	Forundersøgelser for havneanlæg	3.100.000	792.517	0	792.517	0	2.307.483	74,4%		792.517	792.517	0
877311	080	24110	Udvidelse af reeferstikanlæg, Sisimiut	2.550.000	649.873	0	649.873	167.956	2.068.083	81,1%		481.917	481.917	0
877320	020	25179	Omkostninger Qaqortoq	88.148	21.055	0	21.055	0	67.093	76,1%		21.055	21.055	0
877322	120	25024	Lufthavn, Ilulissat	1.800.000	894.435	0	894.435	0	905.565	50,3%		894.435	894.435	0
877322	999	28016	Simple baner i mindre byer	2.000.000	420.975	0	420.975	222.714	1.801.739	90,1%		198.261	198.261	0
897212	060	34504	Tuapannuit-projektet	153.600.000	39.000.000	34.000.000	73.000.000	29.346.457	29.346.457	19,1%		124.253.543	43.653.543	80.600.000
897212	060	34510	300 boliger, Nuuk	229.302.000	0	31.500.000	31.500.000	9.303.140	9.303.140	4,1%		219.998.860	22.196.860	197.802.000
897212	060	34513	96 boliger, Innartalik	29.000.000	0	29.000.000	29.000.000	0	0	0,0%		29.000.000	29.000.000	0
897212	060	34514	Sanering af Blok P i Nuuk	3.000.000	0	3.000.000	3.000.000	0	0	0,0%		3.000.000	3.000.000	0
897212	060	34519	84 boliger Pisissia, Nuuk	49.700.000	0	49.700.000	49.700.000	230.000	230.000	0,5%		49.470.000	49.470.000	0
897212	996	34505	Erstaningsbyggeri, 2009	0	0	0	0	0	0	0,0%		0	0	0
<b>146</b>	<b>Departementet for Boliger, Infrastruktur og Trafik</b>			<b>2.422.636.678</b>	<b>325.908.293</b>	<b>472.983.000</b>	<b>798.891.293</b>	<b>358.444.092</b>	<b>1.418.345.903</b>	<b>58,5%</b>		<b>1.004.290.775</b>	<b>440.447.201</b>	<b>568.612.000</b>
877210	060	30005	Personaleboliger i Nuuk, 2008	3.000.000	2.232.842	0	2.232.842	582.318	1.349.476	45,0%		1.650.524	1.650.524	0
877214	996	38008	Forsøgsbyggeri, 2008	1.500.000	725.402	0	725.402	705.342	1.479.940	98,7%		20.060	20.060	0
897211	060	34509	ABF Peqqik, Nuuk	74.400.000	47.000.000	14.500.000	61.500.000	21.000.000	21.000.000	28,2%		53.400.000	40.500.000	12.900.000
897211	060	37078	6 boliger, Ninety North III, Nuuk	-701.000	-701.000	0	-701.000	0	0	0,0%	4	-701.000	-701.000	0
897211	996	37053	Støttet privat boligbyggeri, 2005	73.947.428	11.639.894	0	11.639.894	-5.329	62.302.205	84,3%		11.645.223	11.645.223	0
897211	996	37054	Støttet privat boligbyggeri, 2006	81.808.500	33.536.909	0	33.536.909	17.210.099	65.481.690	80,0%		16.326.810	16.326.810	0
897211	996	37055	Støttet privat boligbyggeri, 2007	140.771.652	65.894.821	0	65.894.821	-46.676.919	28.199.912	20,0%		112.571.740	112.571.740	0
897211	996	37056	Støttet privat boligbyggeri, 2008	36.803.000	30.919.455	0	30.919.455	30.919.455	36.803.000	100,0%		0	0	0
897211	996	37106	Støttet privat boligbyggeri, 2009	-25.000.000	0	-25.000.000	-25.000.000	-25.000.000	-25.000.000	100,0%		0	0	0
897211	999	37011	10/40/50 Byggeri, 2003	3.150.000	1.682.000	0	1.682.000	-870.678	597.322	19,0%	4	2.552.678	2.552.678	0
897211	999	37012	10/40/50 Byggeri, 2004	9.731.946	-744.960	0	-744.960	-297.000	10.179.906	104,6%	1/4	-447.960	-447.960	0
<b>11</b>	<b>Departementet for Boliger, Infrastruktur og Trafik</b>			<b>399.411.526</b>	<b>192.185.362</b>	<b>-10.500.000</b>	<b>181.685.362</b>	<b>-2.432.712</b>	<b>202.393.452</b>	<b>50,7%</b>		<b>197.018.074</b>	<b>184.118.074</b>	<b>12.900.000</b>

758620	996	14101	Renovering af olieberedskab	400.000	69	0	69	0	399.931	100,0%	69	69	0	
758620	996	14102	Etablering af modtagefaciliteter	500.000	183.600	0	183.600	0	316.400	63,3%	183.600	183.600	0	
758620	999	14001	Indkøb af olieberedskab	5.564	647	0	647	0	4.917	88,4%	647	647	0	
758621	021	13022	Forbrændingsanlæg, Saarloq	329.000	-358	0	-358	0	329.358	100,1%	1	-358	-358	0
758621	051	13023	Forbrændingsanlæg, Arsuk	400.000	0	0	0	0	400.000	100,0%	0	0	0	0
758621	092	13036	Forbrændingsanlæg, Attu	360.000	1.747	0	1.747	0	358.253	99,5%	1.747	1.747	0	0
758621	096	13024	Forbrændingsanlæg, Niaqornaarsuk	485.000	5.500	0	5.500	0	479.500	98,9%	5.500	5.500	0	0
758621	110	13019	Forbrændingsanlæg, Qasiqianguit	433.000	45	0	45	0	432.955	100,0%	45	45	0	0
758621	121	13025	Forbrændingsanlæg, Oqaatsut	448.000	0	0	0	0	448.000	100,0%	0	0	0	0
758621	122	13026	Forbrændingsanlæg, Qeqertaq	400.000	0	0	0	0	400.000	100,0%	0	0	0	0
758621	124	13027	Forbrændingsanlæg, Ilimanaq	415.000	121.500	0	121.500	0	293.500	70,7%	121.500	121.500	0	0
758621	140	13066	Pilotprojekt modtagefac. Qeqertarsuaq	400.000	400.000	0	400.000	0	0	0,0%	400.000	400.000	0	0
758621	143	13047	Forbrændingsanlæg, Kangerluk	450.000	93.489	0	93.489	0	356.511	79,2%	93.489	93.489	0	0
758621	150	13065	Pilotprojekt modtagefac. Uumannaq	600.000	0	0	0	0	600.000	100,0%	0	0	0	0
758621	155	13037	Forbrændingsanlæg, Ukkussissat	215.000	21.500	0	21.500	0	193.500	90,0%	21.500	21.500	0	0
758621	171	13029	Forbrændingsanlæg, Savissivik	430.000	30.541	0	30.541	0	399.459	92,9%	30.541	30.541	0	0
758621	183	13038	Forbrændingsanlæg, Isortoq	415.000	20.000	0	20.000	0	395.000	95,2%	20.000	20.000	0	0
758621	996	13063	Pilotprojekt transport affald	500.000	500.000	0	500.000	0	0	0,0%	500.000	500.000	0	0
758621	998	13039	Renovering af bygdeforbrændingsanlæg	477.000	-278	0	-278	0	477.278	100,1%	1	-278	-278	0
758621	999	13001	Affaldsbortskaffelse	17.461.000	0	0	0	0	17.461.000	100,0%	0	0	0	0
758623	020	13101	Byforbrændingsanlæg, Qaqortoq	55.049	0	0	0	0	55.049	100,0%	0	0	0	0
758623	020	13202	Modtagestation, Qaqortoq	2.000.000	0	0	0	0	2.000.000	100,0%	0	0	0	0
758623	060	13062	Modtagestation for affald, Nuuk	3.000.000	0	0	0	0	3.000.000	100,0%	0	0	0	0
758623	080	13103	Affaldsforbrændingsanlæg, Sisimiut	14.300.000	-36	0	-36	0	14.300.036	100,0%	1	-36	-36	0
758623	100	13104	Affaldsforbrændingsanlæg, Aasiaat	12.990.000	-29.866	0	-29.866	0	13.019.866	100,2%	1	-29.866	-29.866	0
758623	100	13204	Modtagestation, Aasiaat	2.000.000	0	0	0	0	2.000.000	100,0%	0	0	0	0
758623	120	13206	Modtagestation for affald, Ilulissat	2.000.000	0	0	0	0	2.000.000	100,0%	0	0	0	0
<b>27 Departementet for Boliger, Infrastruktur og Trafik</b>				<b>61.468.613</b>	<b>1.348.100</b>	<b>0</b>	<b>1.348.100</b>	<b>0</b>	<b>60.120.513</b>	<b>97,8%</b>	<b>1.348.100</b>	<b>1.348.100</b>	<b>0</b>	<b>0</b>
877132	060	17008	Overordnet hovedvandledning Nuuk	7.700.000	890.933	0	890.933	0	6.809.067	88,4%	890.933	890.933	0	0
877137	090	97099	Udskiftning MG 1 og 2, Kangaatsiaq	1.000.000	0	0	0	0	1.000.000	100,0%	4	0	0	0
877137	104	97100	Nyt standardelværk, Kisissuarsuit	4.169.695	62.665	0	62.665	276.335	4.383.365	105,1%	-213.670	-213.670	0	0
877137	155	21068	Udbygning vandledningsnet Ukkussisaat	2.233.000	1.266.991	-1.267.000	-9	0	2.233.009	100,0%	1	-9	-9	0
897140	030	17022	Udbygning reservoir, Narsaq	12.000.000	2.439.652	0	2.439.652	0	9.560.348	79,7%	2.439.652	2.439.652	0	0
897140	050	16005	Nyt elværk, Paamiut	2.000.000	13	0	13	0	1.999.987	100,0%	13	13	0	0
897140	050	16232	Dieselelværk, Paamiut	57.000.000	46.223.942	0	46.223.942	18.160.814	28.936.871	50,8%	28.063.129	28.063.129	0	0
897140	070	16011	Nyt kraftvarmeværk, Maniitsoq	36.700.000	35.822.927	0	35.822.927	71.117	948.190	2,6%	35.751.810	35.751.810	0	0
897140	080	15002	Vandkraftværk, Sisimiut	479.020.000	23.228.541	94.100.000	117.328.541	98.505.786	460.197.245	96,1%	18.822.755	18.822.755	0	0
897140	090	17762	Udskiftning MG 1 og 2, Kangaatsiaq, udlån	1.700.000	351.175	0	351.175	0	1.348.825	79,3%	4	351.175	351.175	0
897140	100	99201	Renovering vandværk, Aasiaat	35.850.000	2.583.909	0	2.583.909	751.995	34.018.087	94,9%	1.831.913	1.831.913	0	0
897140	170	99004	Nyt/renovering elværk, Qaanaaq	13.143.000	3.549.405	-1.857.000	1.692.405	-694	11.449.901	87,1%	1.693.099	1.693.099	0	0
897140	190	99407	Reno. Vandværk, Ittoqqortoormiit	8.000.000	1.472.471	0	1.472.471	208.715	6.736.244	84,2%	1.263.756	1.263.756	0	0
897140	996	17027	Udlån til Nukissiorfiit, 2005	24.557.307	0	0	0	0	24.557.307	100,0%	0	0	0	0
897140	996	17028	Udlån til Nukissiorfiit, 2006	37.452.184	1	0	1	0	37.452.183	100,0%	1	1	0	0
897140	996	17029	Udlån til Nukissiorfiit, 2007	51.910.899	33.783	0	33.783	0	51.877.116	99,9%	33.783	33.783	0	0
897140	996	17030	Udlån til Nukissiorfiit, 2008	111.700.000	0	0	0	0	111.700.000	100,0%	0	0	0	0
897140	996	17031	Udlån til Nukissiorfiit, 2009	139.900.000	0	139.900.000	139.900.000	139.900.000	139.900.000	100,0%	0	0	0	0
897140	999	15001	Vandkraftværk, Qorlortorsuaq	111.857.000	-1.856.426	1.857.000	574	0	111.856.426	100,0%	2/3	574	574	0
897140	999	99404	Overtagelse af INI's Kedelcentraler	6.300.000	1.199.404	0	1.199.404	195.820	5.296.415	84,1%	1.003.585	1.003.585	0	0
897141	060	28029	Særlig byggemodning i Qinggorput	14.000.000	0	14.000.000	14.000.000	0	0	0,0%	14.000.000	14.000.000	0	0
897141	996	28021	Anlægsudlån, byggemodning til Nukissiorfiit, 2007	14.938.157	3.039.517	0	3.039.517	0	11.898.640	79,7%	3.039.517	3.039.517	0	0
897141	996	28022	Anlægsudlån, byggemodning til Nukissiorfiit, 2008	15.000.000	0	0	0	0	15.000.000	100,0%	0	0	0	0
897141	996	28023	Anlægsudlån, byggemodning til Nukissiorfiit, 2009	15.000.000	0	15.000.000	15.000.000	15.000.000	15.000.000	100,0%	0	0	0	0
897141	999	28020	Anlægsudlån, byggemodning til Nukissiorfiit, 2006	11.936.042	-3.026.700	0	-3.026.700	0	11.936.042	100,0%	0	-3.026.700	-3.026.700	0
<b>25 Nukissiorfiit</b>				<b>1.215.067.284</b>	<b>117.282.204</b>	<b>261.733.000</b>	<b>379.015.204</b>	<b>273.069.887</b>	<b>1.106.095.267</b>	<b>91,0%</b>	<b>108.972.017</b>	<b>105.945.316</b>	<b>0</b>	<b>0</b>

813673	082	18303	Renovering fjernvarmeledningsnet, Kangerlussuaq	8.763.000	-115.105	0	-115.105	0	8.878.105	101,3%	1	-115.105	-115.105	0
877320	050	25174	Paamiut Lufthavn	164.833.974	8.975.652	500.000	9.475.652	4.507.691	159.866.013	97,0%		4.967.961	4.967.961	0
877321	024	25126	Helistop, Qaasimiut	1.100.000	142.251	0	142.251	0	957.749	87,1%		142.251	142.251	0
877321	163	25045	Helistop, Aappilattoq	1.300.000	-21.827	0	-21.827	0	1.321.827	101,7%	1	-21.827	-21.827	0
877321	167	25055	Helistop, Kullorsuaq	2.400.000	960.088	0	960.088	0	1.439.912	60,0%		960.088	960.088	0
877321	169	25129	Helistop, Innarsuit	1.100.000	61.661	0	61.661	0	1.038.339	94,4%		61.661	61.661	0
877321	171	25044	Helistop, Savissivik	1.100.000	112.488	0	112.488	0	987.512	89,8%		112.488	112.488	0
877321	190	25135	Helistop, Itoqqortoormiit	700.000	240.743	0	240.743	0	459.257	65,6%		240.743	240.743	0
877321	996	25062	Diverse udstyr projektering	1.947.000	939.774	0	939.774	0	1.007.226	51,7%		939.774	939.774	0
877322	020	10022	Ombyg. Af div. Bygninger	128.000	0	0	0	0	128.000	100,0%		0	0	0
877322	033	16009	Motorudskiftning, Narsarsuaq	7.300.000	472.992	0	472.992	404.729	7.231.737	99,1%		68.263	68.263	0
877322	033	20954	Halonsanering elværk Narsarsuaq	700.000	-46.430	0	-46.430	0	746.430	106,6%	1	-46.430	-46.430	0
877322	033	24939	Kajanlæg renovering Narsarsuaq	6.000.000	291.585	0	291.585	0	5.708.415	95,1%		291.585	291.585	0
877322	033	25026	Banerenovering Narsarsuaq	44.000.000	6.501.382	3.700.000	10.201.382	9.104.402	30.903.020	70,2%		13.096.980	1.096.980	12.000.000
877322	060	25902	Renovering af tag, Nuuk	3.750.000	28.003	0	28.003	0	3.721.997	99,3%		28.003	28.003	0
877322	070	25164	Gennemlysningssanlæg, Maniitsoq	338.000	0	0	0	0	338.000	100,0%		0	0	0
877322	082	20039	Lovliggørelse af elforsyning, Kangerlussuaq	6.000.000	1.857.420	0	1.857.420	77.033	4.219.614	70,3%		1.780.386	1.780.386	0
877322	082	25022	Sikkerhedshegn, Kangerlussuaq	6.744.000	-87	0	-87	0	6.744.087	100,0%	1	-87	-87	0
877322	082	25027	Banebelægning, Kangerlussuaq	1.150.000	66.054	0	66.054	0	1.083.946	94,3%		66.054	66.054	0
877322	082	25030	Udskiftning rullende materiel Kangerlussuaq	8.282.401	106.135	0	106.135	0	8.176.266	98,7%		106.135	106.135	0
877322	082	25037	Flytning af konferencecenter, Kangerlussuaq	4.000.000	-65.154	0	-65.154	0	4.065.154	101,6%	1	-65.154	-65.154	0
877322	082	25080	Omlægning af elforsyning, Kangerlussuaq	21.000.000	-6.774	0	-6.774	0	21.006.774	100,0%	1	-6.774	-6.774	0
877322	082	25180	Ombygning, Kangerlussuaq	1.300.000	148.395	0	148.395	0	1.151.605	88,6%		148.395	148.395	0
877322	082	25182	Udvidelse af terminalbygning, Kangerlussuaq	20.157.000	16.302.468	0	16.302.468	14.762.362	18.616.895	92,4%		1.540.105	1.540.105	0
877322	082	25901	Renovering forsyningsystem, Kangerlussuaq	500.000	60.025	0	60.025	0	439.975	88,0%		60.025	60.025	0
877322	120	25158	Banerenovering, Ilulissat	2.000.000	485.997	0	485.997	0	1.514.003	75,7%		485.997	485.997	0
877322	150	10935	Bygningsrenovering, Uummannaq	100.000	2.000	0	2.000	0	98.000	98,0%		2.000	2.000	0
877322	160	25167	Gennemlysningssudstyr, Upernavik	500.000	25.222	0	25.222	0	474.778	95,0%		25.222	25.222	0
877322	160	32062	Boliger, Upernavik	3.000.000	3.469	0	3.469	388	2.996.919	99,9%		3.081	3.081	0
877322	184	25028	Sikkerhedszone, Kulusuk	17.000.000	-5.482.623	0	-5.482.623	0	22.482.623	132,3%	1/4	-5.482.623	-5.482.623	0
877322	184	25048	Genopbygning, værksteds- og el-værksbygning, Kulusuk	875.000	-69.125	0	-69.125	-47.125	897.000	102,5%	1	-22.000	-22.000	0
877322	184	25159	Udvidelse af teminalbygning, Kulusuk	3.800.000	87.109	0	87.109	0	3.712.891	97,7%		87.109	87.109	0
877322	184	25162	Udskiftninger, Kulusuk	8.630.000	-58.179	0	-58.179	0	8.688.179	100,7%	1	-58.179	-58.179	0
877322	184	97706	Bane/forplads, Kulusuk	9.700.000	5.454.886	0	5.454.886	0	4.245.114	43,8%	4	5.454.886	5.454.886	0
877322	196	25160	Udskiftninger, Nerlerit Inaat	1.500.000	-121.318	0	-121.318	-25.156	1.596.162	106,4%	2/3	-96.162	-96.162	0
877322	196	25181	Landingsbane, Nerlerit Inaat	4.100.000	2.740.956	0	2.740.956	0	1.359.044	33,1%		2.740.956	2.740.956	0
877322	999	24047	Søredningsbåde	2.000.000	82.174	0	82.174	0	1.917.826	95,9%		82.174	82.174	0
877322	999	25038	Radiofyre, Renovering	1.300.000	-81.568	0	-81.568	0	1.381.568	106,3%	1	-81.568	-81.568	0
877322	999	25938	Radiofyre renovering	9.300.000	7.145.991	0	7.145.991	1.233.043	3.387.052	36,4%		5.912.948	5.912.948	0
877323	170	25117	Personaleboliger Qaanaaq	6.986.000	-295	0	-295	0	6.986.295	100,0%	1	-295	-295	0
<b>40 Míttarfearfiit</b>				<b>385.384.375</b>	<b>47.226.436</b>	<b>4.200.000</b>	<b>51.426.436</b>	<b>30.017.369</b>	<b>351.975.308</b>	<b>91,3%</b>		<b>33.409.067</b>	<b>21.409.067</b>	<b>12.000.000</b>



877208	999	31018	Reinvestering, 2005	13.266.000	269.466	0	269.466	0	12.996.534	98,0%	269.466	269.466	0	
877208	999	31019	Reinvestering, 2006	15.000.000	1.418.419	0	1.418.419	106.233	13.687.814	91,3%	1.312.186	1.312.186	0	
877208	999	31020	Reinvestering, 2007	22.000.000	3.974.645	0	3.974.645	2.876.666	20.902.021	95,0%	1.097.979	1.097.979	0	
877208	999	31021	Reinvestering, 2008	25.500.000	17.672.997	0	17.672.997	7.971.913	15.798.916	62,0%	9.701.084	9.701.084	0	
877210	060	30003	Personaleboliger, Sanavej, Nuuk	11.605.000	624	0	624	0	11.604.376	100,0%	624	624	0	
877211	010	32003	12 boliger, afsnit 3, Nanortalik	8.590.000	709.987	0	709.987	0	7.880.013	91,7%	709.987	709.987	0	
877211	060	32213	90 boliger, Qenertunnuit, etape 1, Nuuk	65.525.000	540.340	0	540.340	0	64.984.660	99,2%	540.340	540.340	0	
877211	160	32654	Ældreboliger dobbelthus, Upernavik	3.607.000	59.015	0	59.015	0	3.547.985	98,4%	59.015	59.015	0	
877211	180	32754	12 boliger, etape 5, Stenbrud, Tasiilaq	6.515.000	-3.571.265	0	-3.571.265	0	10.086.265	154,8%	1/4	-3.571.265	-3.571.265	0
877211	180	32755	12 boliger, etape 6, Stenbrud, Tasiilaq	21.715.000	3.597.634	0	3.597.634	0	18.117.366	83,4%	4	3.597.634	3.597.634	0
877211	180	32758	Brand & lyd, etape 3&4, Stenbrud, Tasiilaq	1.043.711	691	0	691	0	1.043.020	99,9%		691	691	0
877212	996	97500	60/40-moderniseringer	19.195.000	-321	0	-321	0	19.195.321	100,0%	1	-321	-321	0
877212	999	97065	60/40-moderniseringer 2002	6.074.000	404	0	404	0	6.073.596	100,0%		404	404	0
877213	020	31007	Renovering B-753, B-754 og B-793, Qaqortoq	15.100.000	7.213.138	0	7.213.138	6.089.221	13.976.082	92,6%		1.123.918	1.123.918	0
877213	020	97153	Ren. B-176, B-210 & B-211, Qaqortoq	15.000.000	13.082.052	0	13.082.052	13.845.381	15.763.329	105,1%		-763.329	-763.329	0
877213	060	97601	Renovering B-1389, Nuuk	20.793.000	-71.410	0	-71.410	0	20.864.410	100,3%	1	-71.410	-71.410	0
877213	080	97604	Renovering B-790 & b-791 Sisimiut	36.300.000	1.780.176	0	1.780.176	0	34.519.824	95,1%		1.780.176	1.780.176	0
877213	120	97015	Renovering B-500 og B-700, Ilulissat	20.640.000	304.872	0	304.872	254.767	20.589.895	99,8%		50.105	50.105	0
877213	120	97606	Renovering B-600 og B-701, Ilulissat	37.500.000	254.060	0	254.060	0	37.245.940	99,3%		254.060	254.060	0
877213	996	97115	Div. Mindre renoveringsopgaver	28.700.000	2.339.640	0	2.339.640	0	26.360.360	91,8%		2.339.640	2.339.640	0
877213	996	97146	Renovering, diverse steder, 2005	8.600.000	3.453.358	0	3.453.358	771.970	5.918.612	68,8%		2.681.388	2.681.388	0
877213	996	97147	Renovering, diverse steder, 2006	15.000.000	930.730	0	930.730	127.071	14.196.341	94,6%		803.659	803.659	0
877213	996	97148	Renovering, diverse steder, 2007	12.999.100	3.727.279	0	3.727.279	1.875.069	11.146.889	85,8%		1.852.211	1.852.211	0
877213	996	97149	Renovering, diverse steder, 2008	15.400.000	14.420.455	0	14.420.455	3.574.401	4.553.947	29,6%		10.846.053	10.846.053	0
877213	996	97150	Renovering, diverse steder, 2009	19.400.000		19.400.000	19.400.000	6.001.733	6.001.733	30,9%		13.398.267	13.398.267	0
877213	996	97699	Særlig vedligeholdelse	48.689.000	116	0	116	0	48.688.884	100,0%		116	116	0
877215	999	34901	Ikke Specificerede opgaver	268.382	117	0	117	0	268.265	100,0%		117	117	0
877216	996	35101	Bygdeboligprogram	8.102.000	0	0	0	0	8.102.000	100,0%	1	0	0	0
877216	999	35906	Uspec. På enkelte projekter	8.209.000	0	0	0	0	8.209.000	100,0%		0	0	0
877217	999	36001	BSU selvbyggerhuse i bygder	252.600	0	0	0	0	252.600	100,0%		0	0	0
877217	999	36002	BSU, Selvbyggerhuse	90.163.660	7.326	0	7.326	0	90.156.333	100,0%		7.326	7.326	0
877218	999	39001	Kommunale byggesæt	22.244.191	0	0	0	0	22.244.191	100,0%		0	0	0
877222	996	35012	Boligprogram for bygder og yderdistrikter, 2003	22.300.000	159.922	0	159.922	0	22.140.078	99,3%		159.922	159.922	0
877222	996	35013	Boligprogram for bygder og yderdistrikter, 2004	40.000.000	500.036	0	500.036	1.731	39.501.695	98,8%		498.305	498.305	0
877222	996	35014	Boligprogram for bygder og yderdistrikter, 2005	39.000.000	253.937	0	253.937	0	38.746.063	99,3%		253.937	253.937	0
877222	998	35015	Boligprogram for bygder og yderdistrikter, 2006	52.000.000	3.704.481	0	3.704.481	9.469	48.304.988	92,9%		3.695.012	3.695.012	0
877222	998	35016	Boligprogram for bygder og yderdistrikter, 2007	73.078.631	11.170.004	0	11.170.004	1.682.400	63.591.027	87,0%		9.487.604	9.487.604	0
877222	998	35017	Boligprogram for bygder og yderdistrikter, 2008	51.765.557	36.993.934	-20.000.000	16.993.934	2.139.426	36.911.050	71,3%		14.854.507	14.854.507	0
877222	998	35018	Boligprogram for bygder og yderdistrikter, 2009	20.000.000	0	20.000.000	20.000.000	14.773.250	14.773.250	73,9%		5.226.750	5.226.750	0
877223	996	37049	Boligstøtte, istandsættelsestilskud 2005	368.000	22.327	0	22.327	0	345.673	93,9%		22.327	22.327	0
877223	996	37050	Boligstøtte, istandsættelsestilskud 2006	4.026.793	389.730	0	389.730	137.214	3.774.278	93,7%		252.516	252.516	0
877223	996	37051	Boligstøtte, istandsættelsestilskud 2007	10.349.707	944.580	0	944.580	90.918	9.496.044	91,8%		853.663	853.663	0
877223	996	37052	Boligstøtte, istandsættelsestilskud 2008	11.000.000	4.821.214	0	4.821.214	3.759.024	9.937.810	90,3%		1.062.190	1.062.190	0
877223	996	37105	Boligstøtte, istandsættelsestilskud 2009	1.500.000	0	1.500.000	1.500.000	82.063	82.063	5,5%		1.417.937	1.417.937	0
877225	050	92003	Sanering af boligblokke, Paamiut	10.784.000	8.406.490	0	8.406.490	25.879	2.403.389	22,3%		8.380.611	8.380.611	0
897221	996	36008	BSU Fund./el udlån 2002	880.000	0	0	0	0	880.000	100,0%		0	0	0
897221	996	36010	BSU Fund./el udlån 2003	1.146.070	0	0	0	0	1.146.070	100,0%		0	0	0
897221	996	36011	BSU Fund./el udlån 2004	4.000.000	0	0	0	0	4.000.000	100,0%		0	0	0
897221	996	36999	BSU Fund./el udlån for 2000	8.157.000	0	0	0	0	8.157.000	100,0%		0	0	0
897221	996	37001	BSU Fund./el udlån 2001	4.293.000	0	0	0	0	4.293.000	100,0%		0	0	0
897221	996	37007	BSU Fund./el udlån 2000	7.264.131	0	0	0	0	7.264.131	100,0%		0	0	0
897221	996	37044	Boligstøtte til R & V, udlån 2005	10.000.000	368.957	0	368.957	148.950	9.779.993	97,8%		220.007	220.007	0
897221	996	37045	Boligstøtte til R & V, udlån 2006	7.017.329	783.101	0	783.101	3.525.001	9.759.229	139,1%		-2.741.900	-2.741.900	0
897221	996	37046	Boligstøtte til R & V, udlån 2007	5.000.000	0	0	0	0	5.000.000	100,0%	1	0	0	0
897221	996	37047	Boligstøtte til R & V, udlån 2008	7.000.000	443.146	0	443.146	440.528	6.997.383	100,0%		2.617	2.617	0
897221	996	37107	Boligstøtte til R & V, udlån 2009	3.000.000	-176.300	3.000.000	2.823.700	2.989.787	3.166.087	105,5%	6	-166.087	-166.087	0
897221	996	99100	BSU særlig vedl. Udlån 2000	56.021.000	0	0	0	0	56.021.000	100,0%		0	0	0
897221	996	99101	BSU særlig vedl. Udlån 2001	25.367.000	0	0	0	0	25.367.000	100,0%		0	0	0
897221	999	99011	BSU særlig vedl. Udlån 2002	22.017.404	1.258.762	0	1.258.762	429.133	21.187.775	96,2%		829.629	829.629	0
897221	999	99012	BSU Udlån 2003	194.978	0	0	0	0	194.978	100,0%		0	0	0
<b>60</b>		<b>A/S Boligselskabet INI</b>		<b>1.140.527.243</b>	<b>142.158.864</b>	<b>23.900.000</b>	<b>166.058.864</b>	<b>73.729.199</b>	<b>1.048.197.577</b>	<b>91,9%</b>		<b>92.329.666</b>	<b>92.329.666</b>	<b>0</b>

011014	060	10019	Udvidelse af Landstinget	3.379.000	-75.450	0	-75.450	0	3.454.450	102,2%	1	-75.450	-75.450	0
011120	060	10018	Adm. bygning, landstingets ombudsmand	7.578.000	1.513.890	-1.200.000	313.890	359.688	7.623.798	100,6%		-45.798	-45.798	0
011120	060	31027	Ombygning og Renovering af B-2046	1.200.000	0	1.200.000	1.200.000	60.000	60.000	5,0%		1.140.000	1.140.000	0
817070	999	90009	Beboerindflydelse på renoveringen	850.000	668.172	0	668.172	271.521	453.349	53,3%		396.651	396.651	0
822401	060	90020	Nyt IT-system til skat	28.000.000	2.384.090	0	2.384.090	0	25.615.910	91,5%		2.384.090	2.384.090	0
855010	996	13050	NUKA renovering af freonanlæg	15.000.000	-216.000	0	-216.000	0	15.216.000	101,4%	1	-216.000	-216.000	0
877135	996	23001	Vandkraftundersøgelse	9.000.000	590	0	590	0	8.999.410	100,0%		590	590	0
877211	020	32058	10 ældreboliger Qaqortoq	4.800.000	0	0	0	0	4.800.000	100,0%		0	0	0
877211	020	32059	24 boliger Qaqortoq	13.200.000	1.907	0	1.907	0	13.198.093	100,0%		1.907	1.907	0
877211	082	32054	20 boliger Sisimiut	14.200.000	0	0	0	0	14.200.000	100,0%		0	0	0
877211	100	32403	16 boliger egedesminde øst etape 7, Aasiaat	9.714.000	0	0	0	0	9.714.000	100,0%		0	0	0
877211	100	32405	4 boliger Otto Rosingvej etape 3, Aasiaat	2.353.000	601	0	601	0	2.352.399	100,0%		601	601	0
877215	060	34212	10 boliger Sikkerneq, Nuuk	5.253.000	606	0	606	0	5.252.394	100,0%		606	606	0
877215	060	34216	12 boliger, Ullorissat, Nuuk	6.605.000	0	0	0	0	6.605.000	100,0%	1	0	0	0
877215	060	34217	10 boliger Kassoq, Nuuk	5.250.000	120.721	0	120.721	0	5.129.279	97,7%		120.721	120.721	0
877215	070	34401	10 boliger Tuttu, Maniitsoq	5.250.000	0	0	0	0	5.250.000	100,0%		0	0	0
877215	080	34304	6 boliger Neriussaq, Sisimiut	3.150.000	423	0	423	0	3.149.577	100,0%		423	423	0
877215	080	34305	6 boliger Aaveq, Sisimiut	3.200.000	-1	0	-1	0	3.200.001	100,0%	1	-1	-1	0
877221	020	32078	16 boliger, Qaqortoq	9.040.400	-4.987	0	-4.987	0	9.045.387	100,1%	1	-4.987	-4.987	0
877221	020	32080	18 boliger, Qaqortoq (24 boliger)	13.678.000	29.065	0	29.065	0	13.648.935	99,8%		29.065	29.065	0
877221	030	32074	8 boliger, Narsaq	7.604.000	0	0	0	0	7.604.000	100,0%		0	0	0
877221	032	32099	1 bolig, Narsaq, Igaliku	947.000	500	0	500	0	946.500	99,9%		500	500	0
877221	033	32081	1 bolig, Nasarsuaq, Narsaq	947.000	947.000	0	947.000	0	0	0,0%		947.000	947.000	0
877221	080	32079	12 boliger, Sisimiut	9.965.500	-500	0	-500	0	9.966.000	100,0%	1	-500	-500	0
877221	100	32072	6 boliger, Aasiaat	11.358.000	0	0	0	0	11.358.000	100,0%		0	0	0
877221	100	32077	6 ungdomsboliger, Aasiaat	3.531.000	0	0	0	0	3.531.000	100,0%		0	0	0
877221	100	32082	6 boliger, Aasiaat	5.679.000	0	0	0	0	5.679.000	100,0%		0	0	0
877221	103	32076	2 ældreboliger, Akunnaaq, Aasiaat	1.893.000	0	0	0	0	1.893.000	100,0%		0	0	0
877221	120	32108	6 boliger, Ilulissat	3.492.000	0	0	0	0	3.492.000	100,0%		0	0	0
877221	140	32073	8 Ilorput 2000 type 4, Qeqertarsuaq	8.225.600	0	0	0	0	8.225.600	100,0%		0	0	0
877221	140	32094	8 boliger á 54 m2	4.191.000	50.562	0	50.562	0	4.140.438	98,8%		50.562	50.562	0
877221	143	32083	2 boliger, Kangerluk, Qeqertarsuaq	2.001.000	0	0	0	0	2.001.000	100,0%		0	0	0
877221	152	32084	2 ældreboliger, Qaarsut	1.067.000	1.067.000	0	1.067.000	0	0	0,0%		1.067.000	1.067.000	0
877221	190	32071	3 boliger, Ittoqqortoormiit	2.450.500	0	0	0	0	2.450.500	100,0%		0	0	0
877221	996	32065	Støttet kommunalt udlejningsbyggeri 2005	11.417.000	-21.200	0	-21.200	0	11.438.200	100,2%	1	-21.200	-21.200	0
877221	996	32066	Støttet kommunalt udlejningsbyggeri 2006	22.168.340	1.172.563	0	1.172.563	75.463	21.071.240	95,1%		1.097.100	1.097.100	0
877221	996	32067	Støttet kommunalt udlejningsbyggeri 2007	44.738.100	11.407.628	0	11.407.628	2.695.518	36.025.990	80,5%		8.712.110	8.712.110	0
877221	996	32068	Støttet kommunalt udlejningsbyggeri 2008	50.693.720	41.706.026	0	41.706.026	17.989.656	26.977.350	53,2%		23.716.370	23.716.370	0
877221	996	32090	Støttet kommunalt udlejningsbyggeri 2009	69.800.000	-17.566.129	69.800.000	52.233.871	15.765.776	33.331.904	47,8%	6	36.468.096	36.468.096	0
877311	060	28027	Byggemodning, Vestervig	2.400.000	2.400.000	0	2.400.000	0	0	0,0%		2.400.000	2.400.000	0
877501	060	61001	Nyt skib til Naturinstituttet	40.800.000	0	800.000	800.000	0	0	0,0%	1	40.800.000	800.000	40.000.000
<b>41</b>	<b>Andre</b>			<b>1.388.194.344</b>	<b>116.187.077</b>	<b>70.600.000</b>	<b>116.341.348</b>	<b>37.217.621</b>	<b>347.099.704</b>	<b>25,0%</b>		<b>118.969.456</b>	<b>78.969.456</b>	<b>40.000.000</b>
<b>350</b>	<b>Hovedtotal</b>			<b>6.090.564.879</b>	<b>871.696.337</b>	<b>822.916.000</b>	<b>1.694.612.337</b>	<b>770.045.456</b>	<b>4.534.227.724</b>	<b>74%</b>		<b>1.556.337.155</b>	<b>924.566.881</b>	<b>633.512.000</b>

Note 1: Merforbruget på projekterne er indenfor grænsen for hvornår der kan undlades at søge bevillingsmæssig dækning.

Note 2: Tillægsbevillingsansøgning under udarbejdelse

Note 3: Merforbruget skyldes fejlkonteringer og er rettet / rettes i 2009.

Note 4: Projektet skal ses i sammenhæng med andet projekt og der er totalt set ikke merforbrug

Note 5: Godkendt tillægsbevilling i 2008 (lagt ind som FL 2008 bevilling)

Note 6: Se skreven forklaring i afsnit 7

Note 7: Projektet er lukket i 2008 regnskab

## Bilag 6

Projekterne sorteret efter stedkode

**Bilag 6: Projekter sorteret efter stedkode**

											Rest disponibel			
Hovedkonto	Sted	P.nr.	Projekttitel	Totalbevilling (projektbevilling i alt)	Forsinkelse 2008	Samlet bevilling 2009	Disponibel i 2009	Forbrug i 2009	Akkumuleret forbrug 2009	Forbrug i % af totalbevillingen	Note	Rest ift. totalbevilling	Forsinkelse 2009	Bevilling 2010- 2012
844010	010	50107	Renovering/ombygning skole, Nanortalik	53.000.000	1.806.336	5.900.000	7.706.336	4.034.222	4.227.886	8,0%		48.772.114	3.672.114	45.100.000
844015	010	52031	Ombygning eksisterende bygninger, Nanortalik	3.500.000	87.821	0	87.821	0	3.412.179	97,5%		87.821	87.821	0
877211	010	32003	12 boliger, afsnit 3, Nanortalik	8.590.000	709.987	0	709.987	0	7.880.013	91,7%		709.987	709.987	0
877213	010	97085	Renovering B-294 og B- 295, Nanortalik	10.348.000	1.404.427	0	1.404.427	11.007	8.954.580	86,5%		1.393.420	1.393.420	0
844501	016	58044	Kirken, Ammassivik	825.000	755.000	0	755.000	625.000	695.000	84,2%		130.000	130.000	0
844501	018	58043	Genopførelse af kirken i All. Paa	0	198.844	0	198.844	452.583	253.739	0,0%	6	-253.739	-253.739	0
866001	018	49012	Bygdekonsultation, Alluitsup Paa	2.850.000	194.251	0	194.251	148.859	2.804.608	98,4%		45.392	45.392	0
		<b>7</b>	<b>Nanortalik</b>	<b>79.113.000</b>	<b>5.156.666</b>	<b>5.900.000</b>	<b>11.056.666</b>	<b>5.271.671</b>	<b>28.228.005</b>	<b>35,7%</b>		<b>50.884.995</b>	<b>5.784.995</b>	<b>45.100.000</b>
758623	020	13101	Byforbrændingsanlæg, Qaqortoq	55.049	0	0	0	0	55.049	100,0%		0	0	0
758623	020	13202	Modtagestation, Qaqortoq	2.000.000	0	0	0	0	2.000.000	100,0%		0	0	0
833013	020	40027	Ny Ivaaraq og ombygning gamle Ivaaraq, Qaqortoq	30.825.000	-558.060	0	-558.060	787.500	32.170.560	104,4%	1	-1.345.560	-1.345.560	0
833013	020	40044	Boliger til autister, Qaqortoq	6.850.000	5.350.000	1.500.000	6.850.000	0	0	0,0%		6.850.000	6.850.000	0
844010	020	50069	R/O/N Skolen i Qaqortoq	77.700.000	22.362.189	10.300.000	32.662.189	21.019.221	28.257.032	36,4%		49.442.968	11.642.968	37.800.000
844015	020	52028	Kollegier, Qaqortoq	17.446.000	2.263.411	0	2.263.411	2.675.324	17.857.914	102,4%		-411.914	-411.914	0
844015	020	52045	Kollegiebyggeri, Qaqortoq, 2009-2011	21.550.000	0	12.750.000	12.750.000	0	0	0,0%		21.550.000	12.750.000	8.800.000
866001	020	47021	Qaqortoq Sygehus, renovering 2. fase	17.600.000	637.529	0	637.529	177.140	17.139.612	97,4%		460.388	460.388	0
877211	020	32058	10 ældreboliger Qaqortoq	4.800.000	0	0	0	0	4.800.000	100,0%		0	0	0
877211	020	32059	24 boliger Qaqortoq	13.200.000	1.907	0	1.907	0	13.198.093	100,0%		1.907	1.907	0
877213	020	31007	Renovering B-753, B-754 og B-793, Qaqortoq	15.100.000	7.213.138	0	7.213.138	6.089.221	13.976.082	92,6%		1.123.918	1.123.918	0
877213	020	97153	Ren. B-176, B-210 & B-211, Qaqortoq	15.000.000	13.082.052	0	13.082.052	13.845.381	15.763.329	105,1%		-763.329	-763.329	0
877221	020	32078	16 boliger, Qaqortoq	9.040.400	-4.987	0	-4.987	0	9.045.387	100,1%	1	-4.987	-4.987	0
877221	020	32080	18 boliger, Qaqortoq (24 boliger)	13.678.000	29.065	0	29.065	0	13.648.935	99,8%		29.065	29.065	0
877320	020	25179	Omkostninger Qaqortoq	88.148	21.055	0	21.055	0	67.093	76,1%		21.055	21.055	0
877322	020	10022	Ombyg. Af div. Bygninger	128.000	0	0	0	0	128.000	100,0%		0	0	0
758621	021	13022	Forbrændingsanlæg, Saarloq	329.000	-358	0	-358	0	329.358	100,1%	1	-358	-358	0
844010	022	50101	Renovering/ombygning/udvidelse skolen Eqalugaarsui	1.300.000	1.300.000	0	1.300.000	1.364.076	1.364.076	104,9%		-64.076	-64.076	0
877321	024	25126	Helistop, Qaasimiut	1.100.000	142.251	0	142.251	0	957.749	87,1%		142.251	142.251	0
		<b>19</b>	<b>Qaqortoq</b>	<b>247.789.597</b>	<b>51.839.191</b>	<b>24.550.000</b>	<b>76.389.191</b>	<b>45.957.864</b>	<b>170.758.270</b>	<b>68,9%</b>		<b>77.031.327</b>	<b>30.431.327</b>	<b>46.600.000</b>
844009	030	51013	Udvidelse INULLI, Narsaq	50.000.000	214.961	24.050.000	24.264.961	7.241.828	8.526.866	17,1%		41.473.134	17.023.134	24.450.000
844010	030	50110	Skole, Narsaq	150.000	38.061	0	38.061	38.061	150.000	100,0%		0	0	0
877213	030	97006	Ren. B-644, B-699 og B-710, Narsaq	21.034.000	1.670.033	0	1.670.033	0	19.363.967	92,1%		1.670.033	1.670.033	0
877221	030	32074	8 boliger, Narsaq	7.604.000	0	0	0	0	7.604.000	100,0%		0	0	0
897140	030	17022	Udbygning reservoir, Narsaq	12.000.000	2.439.652	0	2.439.652	0	9.560.348	79,7%		2.439.652	2.439.652	0
877221	032	32099	1 bolig, Narsaq, Igaliku	947.000	500	0	500	0	946.500	99,9%		500	500	0
877221	033	32081	1 bolig, Nasarsuaq, Narsaq	947.000	947.000	0	947.000	0	0	0,0%		947.000	947.000	0
877322	033	16009	Motorudskiftning, Narsarsuaq	7.300.000	472.992	0	472.992	404.729	7.231.737	99,1%		68.263	68.263	0
877322	033	20954	Halonsanering elværk Narsarsuaq	700.000	-46.430	0	-46.430	0	746.430	106,6%	1	-46.430	-46.430	0
877322	033	24939	Kajanlæg renovering Narsarsuaq	6.000.000	291.585	0	291.585	0	5.708.415	95,1%		291.585	291.585	0
877322	033	25026	Banerrenovering Narsarsuaq	44.000.000	6.501.382	3.700.000	10.201.382	9.104.402	30.903.020	70,2%		13.096.980	1.096.980	12.000.000
		<b>11</b>	<b>Narsaq</b>	<b>150.682.000</b>	<b>12.529.736</b>	<b>27.750.000</b>	<b>40.279.736</b>	<b>16.789.021</b>	<b>90.741.285</b>	<b>60,2%</b>		<b>59.940.716</b>	<b>23.490.716</b>	<b>36.450.000</b>

844017	050	41013	Aldersintegreret, Energibesparende foranstaltninger, Pa	400.000	0	0	0	0	400.000	100,0%	0	0	0	
877213	050	31009	Renovering B604, B-605 og B-745, Paamiut	1.057.000	442.846	-443.000	-154	0	1.057.154	100,0%	1	-154	-154	0
877225	050	92003	Sanering af boligblokke, Paamiut	10.784.000	8.406.490	0	8.406.490	25.879	2.403.389	22,3%		8.380.611	8.380.611	0
877310	050	24064	Refeerstik, Paamiut havn	2.118.000	282.635	-282.000	635	0	2.117.365	100,0%		635	635	0
877310	050	24107	Renovering atlantkaj, Paamiut	7.500.000	2.091.689	0	2.091.689	155.076	5.563.387	74,2%		1.936.613	1.936.613	0
877320	050	25174	Paamiut Lufthavn	164.833.974	8.975.652	500.000	9.475.652	4.507.691	159.866.013	97,0%		4.967.961	4.967.961	0
897140	050	16005	Nyt elværk, Paamiut	2.000.000	13	0	13	0	1.999.987	100,0%		13	13	0
897140	050	16232	Dieselveværk, Paamiut	57.000.000	46.223.942	0	46.223.942	18.160.814	28.936.871	50,8%		28.063.129	28.063.129	0
758621	051	13023	Forbrændingsanlæg, Arsuuk	400.000	0	0	0	0	400.000	100,0%		0	0	0
	<b>9</b>	<b>Paamiut</b>		<b>246.092.974</b>	<b>66.423.267</b>	<b>-225.000</b>	<b>66.198.267</b>	<b>22.849.460</b>	<b>202.744.167</b>	<b>82,4%</b>		<b>43.348.807</b>	<b>43.348.807</b>	<b>0</b>
011014	060	10019	Udvidelse af Landstinget	3.379.000	-75.450	0	-75.450	0	3.454.450	102,2%	1	-75.450	-75.450	0
011120	060	10018	Adm. bygning, landstingets ombudsmand	7.578.000	1.513.890	-1.200.000	313.890	359.688	7.623.798	100,6%		-45.798	-45.798	0
011120	060	31027	Ombygning og Renovering af B-2046	1.200.000	0	1.200.000	1.200.000	60.000	60.000	5,0%		1.140.000	1.140.000	0
758623	060	13062	Modtagestation for affald, Nuuk	3.000.000	0	0	0	0	3.000.000	100,0%		0	0	0
822401	060	90020	Nyt IT-system til skat	28.000.000	2.384.090	0	2.384.090	0	25.615.910	91,5%		2.384.090	2.384.090	0
833012	060	44032	Pleje- og Aktivitetscenteret Ippiarsuk, Nuuk	16.000.000	3.950.000	2.550.000	6.500.000	0	0	0,0%		16.000.000	6.500.000	9.500.000
833013	060	40031	Handicapsattelit, pilotprojekt, Nuuk	5.200.000	-110.986	0	-110.986	0	5.310.986	102,1%	1	-110.986	-110.986	0
833013	060	40033	Ombygning og udvidelse af Aja, Nuuk	5.300.000	4.304.565	0	4.304.565	4.733.782	5.729.216	108,1%		-429.216	-429.216	0
833013	060	40040	Ulinermiut B-1271, Nuuk	1.000.000	29.550	0	29.550	0	970.450	97,0%		29.550	29.550	0
844010	060	50090	Skole i Nuuk	105.800.000	47.912.573	37.500.000	85.412.573	40.122.246	41.509.673	39,2%		64.290.327	45.290.327	19.000.000
844012	060	52027	Udbygning af GU	13.700.000	-33.664	400.000	366.336	206.108	13.539.772	98,8%		160.228	160.228	0
844012	060	52038	Kunstskele, Nuuk	0	500.000	-500.000	0	0	0	0,0%		0	0	0
844012	060	52043	Udbygning af GU Nuuk, 2. etape	24.500.000	6.850.000	17.500.000	24.350.000	1.652.650	1.802.650	7,4%		22.697.350	22.697.350	0
844013	060	55003	Universitetspark	186.422.000	4.282.195	0	4.282.195	3.436.762	185.576.567	99,5%		845.433	845.433	0
844015	060	52029	Kollegier, Nuuk	1.000.000	-6.627	0	-6.627	9.625	1.016.252	101,6%	1	-16.252	-16.252	0
844015	060	52039	Køb af Hotel Nuuk	38.000.000	-41.206	0	-41.206	0	38.041.206	100,1%	1	-41.206	-41.206	0
844015	060	52040	Vandskade, Kujallerpaat, Nuuk	0	-118.037	0	-118.037	0	118.037	0,0%	6	-118.037	-118.037	0
844015	060	52046	Kollegiebyggeri, Nuuk, 2009-2011	38.800.000	0	20.800.000	20.800.000	14.497.557	14.497.557	37,4%		24.302.443	6.302.443	18.000.000
844501	060	58039	Kirke i Nuussuaq, Nuuk	100.000	966.990	-900.000	66.990	41.953	74.963	75,0%		25.037	25.037	0
866001	060	46008	Sygehus DIH, 3. Patientbygning, Nuuk	4.000.000	89.392	0	89.392	0	3.910.608	97,8%		89.392	89.392	0
866001	060	46015	DIH 3. fløj, Nuuk	60.000.000	17.269.850	9.000.000	26.269.850	13.609.897	19.340.047	32,2%		40.659.953	12.659.953	28.000.000
866001	060	46017	Patienthotel, Nuuk	28.000.000	0	28.000.000	28.000.000	0	0	0,0%		28.000.000	28.000.000	0
866001	060	47026	Skoletandklinik, USK, Nuuk	2.950.000	-54.521	0	-54.521	16.932	3.021.453	102,4%	1	-71.453	-71.453	0
866001	060	47030	Udvidelse af operationsafdelingen på DIH	3.586.000	507.025	0	507.025	0	3.078.975	85,9%		507.025	507.025	0
866001	060	47031	Udbygning DIH - fondsmidler	0	4.768.426	0	4.768.426	29.566.824	29.566.824	0,0%	6	-29.566.824	-24.798.398	0
871103	060	29022	Tilskud til vejanlæg, Nuuk	21.800.000	0	0	0	0	21.800.000	100,0%		0	0	0
871107	060	90021	NIN-it system	1.600.000	833.509	0	833.509	363.370	1.129.861	70,6%		470.139	470.139	0
877132	060	17008	Overordnet hovedvandledning Nuuk	7.700.000	890.933	0	890.933	0	6.809.067	88,4%		890.933	890.933	0
877210	060	30003	Personaleboliger, Sanavej, Nuuk	11.605.000	624	0	624	0	11.604.376	100,0%		624	624	0
877210	060	30005	Personaleboliger i Nuuk, 2008	3.000.000	2.232.842	0	2.232.842	582.318	1.349.476	45,0%		1.650.524	1.650.524	0
877211	060	32213	90 boliger, Qenertunnguit, etape 1, Nuuk	65.525.000	540.340	0	540.340	0	64.984.660	99,2%		540.340	540.340	0
877213	060	97157	Bevaringsværdige bygninger i Nuuk	5.400.000	0	5.400.000	5.400.000	0	0	0,0%		5.400.000	5.400.000	0
877213	060	97601	Renovering B-1389, Nuuk	20.793.000	-71.410	0	-71.410	0	20.864.410	100,3%	1	-71.410	-71.410	0

877215	060	34212	10 boliger Sikkerneq, Nuuk	5.253.000	606	0	606	0	5.252.394	100,0%	606	606	0	0
877215	060	34216	12 boliger, Ulloorissat, Nuuk	6.605.000	0	0	0	0	6.605.000	100,0%	0	0	0	0
877215	060	34217	10 boliger Kassoq, Nuuk	5.250.000	120.721	0	120.721	0	5.129.279	97,7%	120.721	120.721	0	0
877224	060	92001	Overdragelse af Lille slette i Nuuk til kommunen til sa	38.100.000	-4.123.000	-4.800.000	-8.923.000	15.568.160	30.691.160	80,6%	7.408.840	-24.491.160	31.900.000	0
877225	060	92002	Sanering Blok Q, R og S, Nuuk	12.932.000	2.419.202	0	2.419.202	2.906.583	13.419.382	103,8%	-487.382	-487.382	0	0
877311	060	28027	Byggemodning, Vestervig	2.400.000	2.400.000	0	2.400.000	0	0	0,0%	2.400.000	2.400.000	0	0
877322	060	25902	Renovering af tag, Nuuk	3.750.000	28.003	0	28.003	0	3.721.997	99,3%	28.003	28.003	0	0
877501	060	61001	Nyt skib til Naturinstituttet	40.800.000	0	800.000	800.000	0	0	0,0%	40.800.000	800.000	40.000.000	0
897141	060	28029	Særlig byggemodning i Qinngorput	14.000.000	0	14.000.000	14.000.000	0	0	0,0%	14.000.000	14.000.000	0	0
897211	060	34509	ABF Peqqik, Nuuk	74.400.000	47.000.000	14.500.000	61.500.000	21.000.000	21.000.000	28,2%	53.400.000	40.500.000	12.900.000	0
897211	060	37078	6 boliger, Ninety North III, Nuuk	-701.000	-701.000	0	-701.000	0	0	0,0%	-701.000	-701.000	0	0
897212	060	34504	Tuapannguit-projektet	153.600.000	39.000.000	34.000.000	73.000.000	29.346.457	29.346.457	19,1%	124.253.543	43.653.543	80.600.000	0
897212	060	34510	300 boliger, Nuuk	229.302.000	0	31.500.000	31.500.000	9.303.140	9.303.140	4,1%	219.998.860	22.196.860	197.802.000	0
897212	060	34513	96 boliger, Innartalik	29.000.000	0	29.000.000	29.000.000	0	0	0,0%	29.000.000	29.000.000	0	0
897212	060	34514	Sanering af Blok P i Nuuk	3.000.000	0	3.000.000	3.000.000	0	0	0,0%	3.000.000	3.000.000	0	0
897212	060	34519	84 boliger Pisissia, Nuuk	49.700.000	0	49.700.000	49.700.000	230.000	230.000	0,5%	49.470.000	49.470.000	0	0
855001	061	45021	Servicehus, Qeqertarsuaatsaat	1.885.000	0	0	0	0	1.885.000	100,0%	0	0	0	0
<b>50 Nuuk</b>				<b>1.384.214.000</b>	<b>185.459.424</b>	<b>291.450.000</b>	<b>476.909.424</b>	<b>187.614.053</b>	<b>661.985.054</b>	<b>47,8%</b>	<b>722.228.946</b>	<b>289.295.372</b>	<b>437.702.000</b>	<b>0</b>
833012	070	44029	Alderdomshjem Maniitsoq, 1. etape	26.816.000	129.376	0	129.376	0	26.686.624	99,5%	129.376	129.376	0	0
833013	070	40041	Satelit til handicappede, Maniitsoq	4.300.000	1.689.800	2.450.000	4.139.800	1.852.803	2.013.003	46,8%	2.286.997	2.286.997	0	0
877215	070	34401	10 boliger Tuttu, Maniitsoq	5.250.000	0	0	0	0	5.250.000	100,0%	0	0	0	0
877322	070	25164	Gennemlysningsanlæg, Maniitsoq	338.000	0	0	0	0	338.000	100,0%	0	0	0	0
897140	070	16011	Nyt kraftvarmeværk, Maniitsoq	36.700.000	35.822.927	0	35.822.927	71.117	948.190	2,6%	35.751.810	35.751.810	0	0
844010	071	50102	Renovering/ombygning/udvidelse skolen Atammik	13.400.000	5.858.896	3.000.000	8.858.896	6.792.125	11.333.229	84,6%	2.066.771	2.066.771	0	0
844501	072	58040	Renovering af kirke, Napasoq	2.100.000	513.178	0	513.178	245.216	1.832.037	87,2%	267.963	267.963	0	0
<b>7 Maniitsoq</b>				<b>88.904.000</b>	<b>44.014.178</b>	<b>5.450.000</b>	<b>49.464.178</b>	<b>8.961.262</b>	<b>48.401.084</b>	<b>54,4%</b>	<b>40.502.916</b>	<b>40.502.916</b>	<b>0</b>	<b>0</b>
758623	080	13103	Affaldsforbrændingsanlæg, Sisimiut	14.300.000	-36	0	-36	0	14.300.036	100,0%	-36	-36	0	0
833013	080	40035	R/O/U af Gertrud Rask Minde, Sisimiut	11.600.000	-212.214	0	-212.214	627.025	12.439.239	107,2%	-839.239	-839.239	0	0
844009	080	51006	Udv. og omb. B&A skolen i Sisimiut	46.604.257	4.916.784	0	4.916.784	3.894.961	45.582.434	97,8%	1.021.823	1.021.823	0	0
844009	080	51010	Entrepreneur og bjergværksskole, Sisimiut	48.000.000	12.383.502	28.000.000	40.383.502	17.129.578	24.746.076	51,6%	23.253.924	23.253.924	0	0
844010	080	50108	Renovering&/ombygning Ming. Skolen, Sisimiut	9.000.000	8.391.024	0	8.391.024	22.367	631.343	7,0%	8.368.657	8.368.657	0	0
844015	080	52019	Kollegiebyggeri, 3. Etp. Sisimiut	36.887.000	45.197	0	45.197	31.290	36.873.093	100,0%	13.907	13.907	0	0
844015	080	52047	Kollegiebyggeri, Sisimiut, 2009-2011	17.900.000	0	4.500.000	4.500.000	2.773.456	2.773.456	15,5%	15.126.544	1.726.544	13.400.000	0
877213	080	97012	Renovering B-839, B-840 og B-965, Sisimiut	48.898.000	4.712.998	0	4.712.998	3.718.729	47.903.731	98,0%	994.269	994.269	0	0
877213	080	97604	Renovering B-790 & b-791 Sisimiut	36.300.000	1.780.176	0	1.780.176	0	34.519.824	95,1%	1.780.176	1.780.176	0	0
877215	080	34304	6 boliger Neriusaaq, Sisimiut	3.150.000	423	0	423	0	3.149.577	100,0%	423	423	0	0
877215	080	34305	6 boliger Aaveq, Sisimiut	3.200.000	-1	0	-1	0	3.200.001	100,0%	-1	-1	0	0
877221	080	32079	12 boliger, Sisimiut	9.965.500	-500	0	-500	0	9.966.000	100,0%	-500	-500	0	0
877310	080	24032	Kutterkaj, Sisimiut	58.000	91.770	-92.000	-230	0	58.230	100,4%	-230	-230	0	0
877311	080	24110	Udvidelse af reeferstikanlæg, Sisimiut	2.550.000	649.873	0	649.873	167.956	2.068.083	81,1%	481.917	481.917	0	0
897140	080	15002	Vandkraftværk, Sisimiut	479.020.000	23.228.541	94.100.000	117.328.541	98.505.786	460.197.245	96,1%	18.822.755	18.822.755	0	0
844010	081	50119	Ren./ombyg./udv. skole, Itilleq	7.300.000	3.267.800	3.800.000	7.067.800	3.152.928	3.385.128	46,4%	3.914.872	3.914.872	0	0
813673	082	18303	Renovering fjernvarmeledningsnet, Kangerlussuaq	8.763.000	-115.105	0	-115.105	0	8.878.105	101,3%	-115.105	-115.105	0	0
844010	082	50087	Fjordskolen i Kangerlussuaq	8.242.000	-350.437	350.000	-437	0	8.242.437	100,0%	-437	-437	0	0
877211	082	32054	20 boliger Sisimiut	14.200.000	0	0	0	0	14.200.000	100,0%	0	0	0	0
877322	082	20039	Lovligørelse af elforsyning, Kangerlussuaq	6.000.000	1.857.420	0	1.857.420	77.033	4.219.614	70,3%	1.780.386	1.780.386	0	0
877322	082	25022	Sikkerhedshegn, Kangerlussuaq	6.744.000	-87	0	-87	0	6.744.087	100,0%	-87	-87	0	0
877322	082	25027	Banebelægning, Kangerlussuaq	1.150.000	66.054	0	66.054	0	1.083.946	94,3%	66.054	66.054	0	0
877322	082	25030	Udskiftning rullende materiel Kangerlussuaq	8.282.401	106.135	0	106.135	0	8.176.266	98,7%	106.135	106.135	0	0
877322	082	25037	Flytning af konferencencenter, Kangerlussuaq	4.000.000	-65.154	0	-65.154	0	4.065.154	101,6%	-65.154	-65.154	0	0
877322	082	25080	Omlægning af elforsyning, Kangerlussuaq	21.000.000	-6.774	0	-6.774	0	21.006.774	100,0%	-6.774	-6.774	0	0
877322	082	25180	Ombygning, Kangerlussuaq	1.300.000	148.395	0	148.395	0	1.151.605	88,6%	148.395	148.395	0	0
877322	082	25182	Udvidelse af terminalbygning, Kangerlussuaq	20.157.000	16.302.468	0	16.302.468	14.762.362	18.616.895	92,4%	1.540.105	1.540.105	0	0
877322	082	25901	Renovering forsyningssystem, Kangerlussuaq	500.000	60.025	0	60.025	0	439.975	88,0%	60.025	60.025	0	0
844010	083	50111	Ren./ombyg./udv. skole, Sarfannguit	50.000	458.400	-450.000	8.400	0	41.600	83,2%	8.400	8.400	0	0
<b>29 Sisimiut</b>				<b>875.121.158</b>	<b>77.716.677</b>	<b>130.208.000</b>	<b>207.924.677</b>	<b>144.863.471</b>	<b>798.659.952</b>	<b>91,3%</b>	<b>76.461.206</b>	<b>63.061.206</b>	<b>13.400.000</b>	<b>0</b>

833012	090	44007	Alderdoms hjem 12 pladser, Kangaatsiaq	1.300.000	0	0	0	0	1.300.000	100,0%	0	0	0	
844009	090	51011	Undervisningslokaler, Piareesarfuit, Kangaatsiaq	2.800.000	1.672.617	0	1.672.617	1.598.638	2.726.022	97,4%	4	73.978	73.978	0
844014	090	53004	Minihal/aktivitetshus, Kangaatsiaq	18.248.735	-298.420	0	-298.420	0	18.547.155	101,6%	1	-298.420	-298.420	0
844015	090	52032	2 huse til studioboliger, Kangaatsiaq	3.300.000	1.196.493	0	1.196.493	1.630.809	3.734.316	113,2%	4	-434.316	-434.316	0
844017	090	41008	Vuggestue, Kangaatsiaq	922.000	497	0	497	0	921.503	99,9%	0	497	497	0
877137	090	97099	Udskiftning MG 1 og 2, Kangaatsiaq	1.000.000	0	0	0	0	1.000.000	100,0%	4	0	0	0
897140	090	17762	Udskiftning MG 1 og 2, Kangaatsiaq, udlån	1.700.000	351.175	0	351.175	0	1.348.825	79,3%	4	351.175	351.175	0
758621	092	13036	Forbrændingsanlæg, Attu	360.000	1.747	0	1.747	0	358.253	99,5%	0	1.747	1.747	0
844017	092	41044	Færdiggørelse af integreret institution, Attu	1.555.000	339.003	0	339.003	225.625	1.441.622	92,7%	0	113.378	113.378	0
844010	095	50120	Ren./ombyg./udv. skole, Iginniarfik	2.200.000	2.086.750	0	2.086.750	630.643	743.893	33,8%	0	1.456.107	1.456.107	0
758621	096	13024	Forbrændingsanlæg, Niaqornaarsuk	485.000	5.500	0	5.500	0	479.500	98,9%	0	5.500	5.500	0
844010	096	50095	Ren./udv. Skole Niaqornaarsuk	16.000.000	3.812.823	0	3.812.823	2.804.800	14.991.977	93,7%	0	1.008.023	1.008.023	0
866001	096	49015	Bygdekonsultation, Niaqornaarsuk	2.550.000	104.624	0	104.624	0	2.445.376	95,9%	0	104.624	104.624	0
844010	098	50112	Ren./ombyg./udv. skole, Ikerasaarsuk	100.000	500.000	-400.000	100.000	119.500	119.500	119,5%	0	-19.500	-19.500	0
855001	098	45028	Servicehus, Ikerasaarsuk	2.900.000	-100.000	0	-100.000	0	3.000.000	103,4%	1	-100.000	-100.000	0
<b>15</b>		<b>Kangaatsiaq</b>		<b>55.420.735</b>	<b>9.672.809</b>	<b>-400.000</b>	<b>9.272.809</b>	<b>7.010.015</b>	<b>53.157.941</b>	<b>95,9%</b>		<b>2.262.794</b>	<b>2.262.794</b>	<b>0</b>
758623	100	13104	Affaldsforbrændingsanlæg, Aasiaat	12.990.000	-29.866	0	-29.866	0	13.019.866	100,2%	1	-29.866	-29.866	0
758623	100	13204	Modtagestation, Aasiaat	2.000.000	0	0	0	0	2.000.000	100,0%	0	0	0	0
844015	100	52030	Kollegier, Aasiaat	25.500.000	-3.034.539	4.900.000	1.865.461	55.503	23.690.042	92,9%	0	1.809.958	1.809.958	0
844015	100	52048	Kollegiebyggeri, Aasiaat	3.100.000	0	3.100.000	3.100.000	0	0	0,0%	0	3.100.000	3.100.000	0
844501	100	58045	Kirken, Aasiaat	800.000	458.671	0	458.671	199.285	540.614	67,6%	0	259.386	259.386	0
877211	100	32403	16 boliger egedesminde øst etape 7, Aasiaat	9.714.000	0	0	0	0	9.714.000	100,0%	0	0	0	0
877211	100	32405	4 boliger Otto Rosingvej etape 3, Aasiaat	2.353.000	601	0	601	0	2.352.399	100,0%	0	601	601	0
877213	100	97013	Renovering B-768 og B-833, Aasiaat	17.629.000	933.786	0	933.786	91.487	16.786.701	95,2%	0	842.299	842.299	0
877221	100	32072	6 boliger, Aasiaat	11.358.000	0	0	0	0	11.358.000	100,0%	0	0	0	0
877221	100	32077	6 ungdomsboliger, Aasiaat	3.531.000	0	0	0	0	3.531.000	100,0%	0	0	0	0
877221	100	32082	6 boliger, Aasiaat	5.679.000	0	0	0	0	5.679.000	100,0%	0	0	0	0
897140	100	99201	Renovering vandværk, Aasiaat	35.850.000	2.583.909	0	2.583.909	751.995	34.018.087	94,9%	0	1.831.913	1.831.913	0
877221	103	32076	2 ældreboliger, Akunnaaq, Aasiaat	1.893.000	0	0	0	0	1.893.000	100,0%	0	0	0	0
877137	104	97100	Nyt standardelværk, Kisissuarsuit	4.169.695	62.665	0	62.665	276.335	4.383.365	105,1%	0	-213.670	-213.670	0
758621	110	13019	Forbrændingsanlæg, Qasigiannuit	433.000	45	0	45	0	432.955	100,0%	0	45	45	0
833012	110	44031	Ældre- og plejeinstitution, Qasigiannuit	25.700.000	3.154.663	6.000.000	9.154.663	4.174.482	20.719.820	80,6%	0	4.980.180	4.980.180	0
844018	110	59002	Efterskole, Qasigiannuit	44.597.000	12.960.892	15.000.000	27.960.892	26.946.512	41.582.620	93,2%	0	3.014.380	1.014.380	2.000.000
866001	110	47004	Sygehus, indv. Renov, Qasigiannuit	9.458.000	-68.397	0	-68.397	0	9.526.397	100,7%	1	-68.397	-68.397	0
844010	111	50113	Ren./ombyg./udv. skole, Ikamiut	50.000	475.206	-450.000	25.206	20.250	45.044	90,1%	0	4.956	4.956	0
<b>19</b>		<b>Aasiaat</b>		<b>216.804.695</b>	<b>17.497.635</b>	<b>28.550.000</b>	<b>46.047.635</b>	<b>32.515.850</b>	<b>201.272.910</b>	<b>92,8%</b>		<b>15.531.785</b>	<b>13.531.785</b>	<b>2.000.000</b>
758623	120	13206	Modtagestation for affald, Ilulissat	2.000.000	0	0	0	0	2.000.000	100,0%	0	0	0	0
833013	120	40038	Ombyg./ren. Sarliaq, Ilulissat	6.200.000	2.772.521	0	2.772.521	2.351.309	5.778.788	93,2%	0	421.212	421.212	0
844010	120	50074	Jørgen Brøndlund skole, Ilulissat	69.468.810	2.226.489	0	2.226.489	251.074	67.493.395	97,2%	0	1.975.415	1.975.415	0
844010	120	50121	Mathias Storch skole, Ilulissat	1.200.000	954.857	0	954.857	119.420	364.563	30,4%	0	835.437	835.437	0
844012	120	52042	Socialpædagogisk Seminarium, Ilulissat	27.000.000	869.095	13.000.000	13.869.095	6.033.374	6.164.279	22,8%	0	20.835.721	7.835.721	13.000.000
844015	120	52010	Kollegie 56 enheder Ilulissat	41.000.000	-812.287	0	-812.287	0	41.812.287	102,0%	1	-812.287	-812.287	0
844015	120	52044	Mangler, kollegier, Ilulissat	875.000	0	875.000	0	826.730	826.730	94,5%	1	48.270	48.270	0
844015	120	52049	Kollegiebyggeri, Ilulissat, 2009-2011	69.560.000	0	30.300.000	30.300.000	11.720.014	11.720.014	16,8%	0	57.839.986	18.579.986	39.260.000
866001	120	47027	Skoletandklinik, Jørgen Brøndlund skole, Ilulissat	1.000.000	2.047	0	2.047	0	997.954	99,8%	0	2.047	2.047	0
877213	120	97015	Renovering B-500 og B-700, Ilulissat	20.640.000	304.872	0	304.872	254.767	20.589.895	99,8%	0	50.105	50.105	0
877213	120	97606	Renovering B-600 og B-701, Ilulissat	37.500.000	254.060	0	254.060	0	37.245.940	99,3%	0	254.060	254.060	0
877221	120	32108	6 boliger, Ilulissat	3.492.000	0	0	0	0	3.492.000	100,0%	0	0	0	0
877322	120	25024	Lufthavn, Ilulissat	1.800.000	894.435	0	894.435	0	905.565	50,3%	0	894.435	894.435	0
877322	120	25158	Banerenovering, Ilulissat	2.000.000	485.997	0	485.997	0	1.514.003	75,7%	0	485.997	485.997	0
758621	121	13025	Forbrændingsanlæg, Oqaatsut	448.000	0	0	0	0	448.000	100,0%	0	0	0	0
758621	122	13026	Forbrændingsanlæg, Qeqertaq	400.000	0	0	0	0	400.000	100,0%	0	0	0	0
844010	123	50114	Ren./ombyg./udv. skole, Saqqaaq	1.000.000	227.269	500.000	727.269	738.487	1.011.218	101,1%	0	-11.218	-11.218	0
758621	124	13027	Forbrændingsanlæg, Ilimanaq	415.000	121.500	0	121.500	0	293.500	70,7%	0	121.500	121.500	0
<b>18</b>		<b>Ilulissat</b>		<b>720.188.727</b>	<b>8.300.853</b>	<b>44.675.000</b>	<b>52.975.853</b>	<b>22.295.173</b>	<b>203.058.130</b>	<b>28,2%</b>		<b>82.940.680</b>	<b>30.680.680</b>	<b>52.260.000</b>

758621	140	13066	Pilotprojekt modtagefac. Qeqertarsuaq	400.000	400.000	0	400.000	0	0	0,0%	400.000	400.000	0	
833012	140	94023	Renovering alderdomshjem Qeqertarsuaq	1.515.000	4.479	0	4.479	0	1.510.521	99,7%	4.479	4.479	0	
844014	140	53010	Udvidelse og renovering minihal, Qeqertarsuaq	6.000.000	18.755	0	18.755	0	5.981.245	99,7%	18.755	18.755	0	
877221	140	32073	8 llorput 2000 type 4. Qeqertarsuaq	8.225.600	0	0	0	0	8.225.600	100,0%	0	0	0	
877221	140	32094	8 boliger á 54 m2	4.191.000	50.562	0	50.562	0	4.140.438	98,8%	50.562	50.562	0	
758621	143	13047	Forbrændingsanlæg, Kangerluk	450.000	93.489	0	93.489	0	356.511	79,2%	93.489	93.489	0	
877221	143	32083	2 boliger, Kangerluk, Qeqertarsuaq	2.001.000	0	0	0	0	2.001.000	100,0%	0	0	0	
	<b>7</b>	<b>Qeqertarsuaq</b>		<b>22.782.600</b>	<b>567.285</b>	<b>0</b>	<b>567.285</b>	<b>0</b>	<b>22.215.315</b>	<b>97,5%</b>	<b>567.285</b>	<b>567.285</b>	<b>0</b>	
758621	150	13065	Pilotprojekt modtagefac. Uummannaq	600.000	0	0	0	0	600.000	100,0%	0	0	0	
833012	150	44021	Alderdomshjem Uummannaq, I. etape	14.266.000	-3.152.782	4.000.000	847.218	847.218	14.266.000	100,0%	0	0	0	
833013	150	40036	Familiebehandlingsafd. Til B&U, Uummannaq	2.800.000	2.083.699	0	2.083.699	79.028	795.329	28,4%	2.004.671	2.004.671	0	
844009	150	51015	Fisker- og fangerskole, Uummannaq	8.500.000	8.348.004	0	8.348.004	7.680.476	7.832.473	92,1%	667.527	667.527	0	
844010	150	50041	Ren/ombygning/udvidelse skolen Uummannaq	15.650.000	-69.276	0	-69.276	0	15.719.276	100,4%	1/4	-69.276	-69.276	0
844010	150	94007	Renovering ombygning udvidelse skolen Uummannaq	20.950.000	-89.244	0	-89.244	0	21.039.244	100,4%	1/4	-89.244	-89.244	0
844015	150	52033	Renovering og udstyr til studioboliger, Uummannaq	1.270.000	808.967	0	808.967	0	461.033	36,3%	808.967	808.967	0	
877322	150	10935	Bygningsrenovering, Uummannaq	100.000	2.000	0	2.000	0	98.000	98,0%	2.000	2.000	0	
844010	152	50103	Renovering/ombygning/udvidelse skolen Qaarsut	7.500.000	3.724.345	3.400.000	7.124.345	3.655.973	4.031.628	53,8%	3.468.372	3.468.372	0	
877221	152	32084	2 ældreboliger, Qaarsut	1.067.000	1.067.000	0	1.067.000	0	0	0,0%	1.067.000	1.067.000	0	
844010	153	50096	Ren./udv. Skole Ikerasak	11.000.000	4.089.590	-300.000	3.789.590	3.389.132	10.599.542	96,4%	400.458	400.458	0	
844010	154	50109	Renovering/ombygning skole, Saattut	8.500.000	8.050.414	0	8.050.414	7.760.102	8.209.688	96,6%	290.312	290.312	0	
758621	155	13037	Forbrændingsanlæg, Ukkussissat	215.000	21.500	0	21.500	0	193.500	90,0%	21.500	21.500	0	
877137	155	21068	Udbygning vandledningsnet Ukkussissat	2.233.000	1.266.991	-1.267.000	-9	0	2.233.009	100,0%	1	-9	-9	0
	<b>14</b>	<b>Uummannaq</b>		<b>94.651.000</b>	<b>26.151.207</b>	<b>5.833.000</b>	<b>31.984.207</b>	<b>23.411.929</b>	<b>86.078.722</b>	<b>90,9%</b>	<b>8.572.278</b>	<b>8.572.278</b>	<b>0</b>	
844014	160	53011	Aktivitetshus, Upernavik	15.600.000	0	0	0	0	15.600.000	100,0%	0	0	0	
844015	160	52034	26 studioboligenheder, Upernavik	16.680.000	656.110	0	656.110	442.538	16.466.428	98,7%	213.572	213.572	0	
844017	160	41011	Vuggestue, 40 pladser Upernavik	4.801.000	0	0	0	0	4.801.000	100,0%	0	0	0	
877211	160	32654	Ældreboliger dobbelthus, Upernavik	3.607.000	59.015	0	59.015	0	3.547.985	98,4%	59.015	59.015	0	
877322	160	25167	Gennemlysningsudstyr, Upernavik	500.000	25.222	0	25.222	0	474.778	95,0%	25.222	25.222	0	
877322	160	32062	Boliger, Upernavik	3.000.000	3.469	0	3.469	388	2.996.919	99,9%	3.081	3.081	0	
844010	161	50104	Renovering/ombygning/udvidelse skolen Upv. Kujalleq	1.000.000	8.637.882	-8.500.000	137.882	48.935	911.053	91,1%	88.947	88.947	0	
844010	162	50083	Skole i Kangersutsiaq	15.100.000	13.106.291	0	13.106.291	6.029.650	8.023.359	53,1%	7.076.641	7.076.641	0	
844010	163	50091	Skole Aappilattoq (Upv)	16.900.000	14.828.353	0	14.828.353	7.874.765	9.946.412	58,9%	6.953.588	6.953.588	0	
855001	163	45029	Servicehus, Aappilattoq	3.500.000	13.117	0	13.117	0	3.486.883	99,6%	13.117	13.117	0	
877321	163	25045	Helistop, Aappilattoq	1.300.000	-21.827	0	-21.827	0	1.321.827	101,7%	1	-21.827	-21.827	0
844010	165	50097	Ren./udv. Skole Tasiusaq (Upv.)	10.700.000	4.472.061	-500.000	3.972.061	4.097.401	10.825.340	101,2%	-125.340	-125.340	0	
855001	165	45011	Servicehus, Tasiusaq	2.590.728	1	0	1	0	2.590.727	100,0%	1	1	0	
844010	166	50115	Ren./ombyg./udv. skole, Nuussuaq	1.700.000	378.826	1.200.000	1.578.826	823.827	945.001	55,6%	754.999	754.999	0	
844501	166	58046	Genopførelse af kirken i Nuussuaq	0	250.000	0	250.000	303.561	53.561	0,0%	6	-53.561	-53.561	0
844010	167	50082	Skole i Kullorsuaq	38.800.000	3.279.066	0	3.279.066	2.602.881	38.123.815	98,3%	676.185	676.185	0	
877321	167	25055	Helistop, Kullorsuaq	2.400.000	960.088	0	960.088	0	1.439.912	60,0%	960.088	960.088	0	
844010	168	50116	Ren./ombyg./udv. skole, Naajaat	50.000	455.166	-450.000	5.166	65.456	110.290	220,6%	-60.290	-60.290	0	
844010	169	50117	Ren./ombyg./udv. skole, Innaarsuit	300.000	451.666	-200.000	251.666	176.655	224.989	75,0%	75.011	75.011	0	
855001	169	45013	Servicehus, Innaarsuit	3.862.000	0	0	0	0	3.862.000	100,0%	0	0	0	
877321	169	25129	Helistop, Innaarsuit	1.100.000	61.661	0	61.661	0	1.038.339	94,4%	61.661	61.661	0	
	<b>21</b>	<b>Upernavik</b>		<b>143.490.728</b>	<b>47.616.167</b>	<b>-8.450.000</b>	<b>39.166.167</b>	<b>22.466.058</b>	<b>126.790.619</b>	<b>88,4%</b>	<b>16.700.110</b>	<b>16.700.110</b>	<b>0</b>	



844015	170	52035	2 huse til studioboliger, Qaanaaq	4.150.000	-50.765	0	-50.765	15.788	4.216.553	101,6%	1	-66.553	-66.553	0
844017	170	41019	Aldersintegreret, 40 pladser Qaanaaq	3.050.000	141.616	0	141.616	0	2.908.384	95,4%		141.616	141.616	0
877323	170	25117	Personaleboliger Qaanaaq	6.986.000	-295	0	-295	0	6.986.295	100,0%	1	-295	-295	0
897140	170	99004	Nyt/renovering elværk, Qaanaaq	13.143.000	3.549.405	-1.857.000	1.692.405	-694	11.449.901	87,1%		1.693.099	1.693.099	0
758621	171	13029	Forbrændingsanlæg, Savissivik	430.000	30.541	0	30.541	0	399.459	92,9%		30.541	30.541	0
877321	171	25044	Helistop, Savissivik	1.100.000	112.488	0	112.488	0	987.512	89,8%		112.488	112.488	0
<b>6</b>		<b>Qaanaaq</b>		<b>28.859.000</b>	<b>3.782.990</b>	<b>-1.857.000</b>	<b>1.925.990</b>	<b>15.094</b>	<b>26.948.104</b>	<b>93,4%</b>		<b>1.910.896</b>	<b>1.910.896</b>	<b>0</b>
844015	180	52036	26 studioboligenheder og renovering, Tasiilaq	14.600.000	959.904	0	959.904	860.000	14.500.096	99,3%		99.904	99.904	0
866001	180	47029	Ombygning, Tasiilaq sygehus	5.400.000	262.230	0	262.230	26.779	5.164.549	95,6%		235.451	235.451	0
877211	180	32754	12 boliger, etape 5, Stenbrud, Tasiilaq	6.515.000	-3.571.265	0	-3.571.265	0	10.086.265	154,8%	1/4	-3.571.265	-3.571.265	0
877211	180	32755	12 boliger, etape 6, Stenbrud, Tasiilaq	21.715.000	3.597.634	0	3.597.634	0	18.117.366	83,4%	4	3.597.634	3.597.634	0
877211	180	32758	Brand & lyd, etape 3&4, Stenbrud, Tasiilaq	1.043.711	691	0	691	0	1.043.020	99,9%		691	691	0
758621	183	13038	Forbrændingsanlæg, Isortoq	415.000	20.000	0	20.000	0	395.000	95,2%		20.000	20.000	0
844010	183	50118	Ren./ombygning/udv. skole, Isortoq	2.000.000	405.050	1.500.000	1.905.050	524.566	619.516	31,0%		1.380.484	1.380.484	0
877322	184	25028	Sikkerhedszone, Kulusuk	17.000.000	-5.482.623	0	-5.482.623	0	22.482.623	132,3%	1/4	-5.482.623	-5.482.623	0
877322	184	25048	Genopbygning, værksteds- og el-værksbygning, Kulusuk	875.000	-69.125	0	-69.125	-47.125	897.000	102,5%	1	-22.000	-22.000	0
877322	184	25159	Udvidelse af feminalbygning, Kulusuk	3.800.000	87.109	0	87.109	0	3.712.891	97,7%		87.109	87.109	0
877322	184	25162	Udskiftninger, Kulusuk	8.630.000	-58.179	0	-58.179	0	8.688.179	100,7%	1	-58.179	-58.179	0
877322	184	97706	Bane/forplads, Kulusuk	9.700.000	5.454.886	0	5.454.886	0	4.245.114	43,8%	4	5.454.886	5.454.886	0
844010	185	50098	Renovering skole, Tiniteqilaaq	1.500.000	179.992	0	179.992	0	1.320.008	88,0%		179.992	179.992	0
866001	186	49016	Bygdekonsultation, Kuumiut	2.450.000	77.676	0	77.676	0	2.372.324	96,8%		77.676	77.676	0
<b>14</b>		<b>Ammassalik</b>		<b>95.643.711</b>	<b>1.863.981</b>	<b>1.500.000</b>	<b>3.363.981</b>	<b>1.364.220</b>	<b>93.643.949</b>	<b>97,9%</b>		<b>1.999.762</b>	<b>1.999.762</b>	<b>0</b>
844009	190	51012	Undervisningslokaler, Piareesarfiit, Ittoqqortoormiit	2.800.000	858.502	0	858.502	648.959	2.590.458	92,5%	4	209.542	209.542	0
844015	190	52037	2 huse til studioboliger, Ittoqqortoormiit	3.550.000	51.017	750.000	801.017	801.016	3.550.000	100,0%	4	0	0	0
844017	190	41012	Udvidelse aldersintegreret 20. pladser Ittoqqortoormiit	1.890.000	48.636	0	48.636	0	1.841.364	97,4%		48.636	48.636	0
844501	190	58041	Renovering af kirke, Ittoqqortoormiit	500.000	373.255	0	373.255	11.500	138.245	27,6%		361.755	361.755	0
877221	190	32071	3 boliger, Ittoqqortoormiit	2.450.500	0	0	0	0	2.450.500	100,0%		0	0	0
877321	190	25135	Helistop, Ittoqqortoormiit	700.000	240.743	0	240.743	0	459.257	65,6%		240.743	240.743	0
897140	190	99407	Reno. Vandværk, Ittoqqortoormiit	8.000.000	1.472.471	0	1.472.471	208.715	6.736.244	84,2%		1.263.756	1.263.756	0
877322	196	25160	Udskiftninger, Nerlerit Inaat	1.500.000	-121.318	0	-121.318	-25.156	1.596.162	106,4%	2/3	-96.162	-96.162	0
877322	196	25181	Landingsbane, Nerlerit Inaat	4.100.000	2.740.956	0	2.740.956	0	1.359.044	33,1%		2.740.956	2.740.956	0
<b>9</b>		<b>Ittoqqortoormiit</b>		<b>25.490.500</b>	<b>5.664.261</b>	<b>750.000</b>	<b>6.414.261</b>	<b>1.645.035</b>	<b>20.721.274</b>	<b>81,3%</b>		<b>4.769.226</b>	<b>4.769.226</b>	<b>0</b>

758620	996	14101	Renovering af olieberedskab	400.000	69	0	69	0	399.931	100,0%	69	69	0	
758620	996	14102	Etablering af modtagefaciliteter	500.000	183.600	0	183.600	0	316.400	63,3%	183.600	183.600	0	
758621	996	13063	Pilotprojekt transport affald	500.000	500.000	0	500.000	0	0	0,0%	500.000	500.000	0	
833013	996	40032	Diverse smårenoveringer samt huskøb, Uummannaq	6.250.000	275.096	0	275.096	0	5.974.904	95,6%	275.096	275.096	0	
833013	996	40039	Projektering, Qaqortoq, Nuuk & Sisimiut	100.000	22.564	0	22.564	402	77.838	77,8%	22.162	22.162	0	
844010	996	50094	Diverse skoler, nyanlæg og renovering, 2009	900.000	0	900.000	900.000	0	0	0,0%	900.000	900.000	0	
844015	996	52041	Kollegier, projektering	2.625.000	3.033.844	-875.000	2.158.844	2.151.430	2.617.586	99,7%	7.414	7.414	0	
855010	996	13050	NUKA renovering af freonanlæg	15.000.000	-216.000	0	-216.000	0	15.216.000	101,4%	1	-216.000	-216.000	0
870088	996	29105	Anlægsstrategi for bygder og yderdistrikt, 2009	41.250.000	0	41.250.000	41.250.000	0	0	0,0%	41.250.000	41.250.000	0	
871106	996	73003	5-års eftersyn, 2009	500.000	0	500.000	500.000	15.020	15.020	3,0%	484.980	484.980	0	
871108	996	23003	Handicaptilgang, forundersøgelser	2.000.000	2.000.000	0	2.000.000	2.000.000	2.000.000	100,0%	0	0	0	
877135	996	23001	Vandkraftundersøgelse	9.000.000	590	0	590	0	8.999.410	100,0%	590	590	0	
877212	996	97500	60/40-moderniseringer	19.195.000	-321	0	-321	0	19.195.321	100,0%	1	-321	-321	0
877213	996	97115	Div. Mindre renoveringsopgaver	28.700.000	2.339.640	0	2.339.640	0	26.360.360	91,8%	2.339.640	2.339.640	0	
877213	996	97146	Renovering, diverse steder, 2005	8.600.000	3.453.358	0	3.453.358	771.970	5.918.612	68,8%	2.681.388	2.681.388	0	
877213	996	97147	Renovering, diverse steder, 2006	15.000.000	930.730	0	930.730	127.071	14.196.341	94,6%	803.659	803.659	0	
877213	996	97148	Renovering, diverse steder, 2007	12.999.100	3.727.279	0	3.727.279	1.875.069	11.146.889	85,8%	1.852.211	1.852.211	0	
877213	996	97149	Renovering, diverse steder, 2008	15.400.000	14.420.455	0	14.420.455	3.574.401	4.553.947	29,6%	10.846.053	10.846.053	0	
877213	996	97150	Renovering, diverse steder, 2009	19.400.000	0	19.400.000	19.400.000	6.001.733	6.001.733	30,9%	13.398.267	13.398.267	0	
877213	996	97699	Særlig vedligeholdelse	48.689.000	116	0	116	0	48.688.884	100,0%	116	116	0	
877214	996	38008	Forsøgsbyggeri, 2008	1.500.000	725.402	0	725.402	705.342	1.479.940	98,7%	20.060	20.060	0	
877216	996	35101	Bygdeboligprogram	8.102.000	0	0	0	0	8.102.000	100,0%	1	0	0	
877221	996	32065	Støttet kommunalt udlejningsbyggeri 2005	11.417.000	-21.200	0	-21.200	0	11.438.200	100,2%	1	-21.200	-21.200	0
877221	996	32066	Støttet kommunalt udlejningsbyggeri 2006	22.168.340	1.172.563	0	1.172.563	75.463	21.071.240	95,1%	1.097.100	1.097.100	0	
877221	996	32067	Støttet kommunalt udlejningsbyggeri 2007	44.738.100	11.407.628	0	11.407.628	2.695.518	36.025.990	80,5%	8.712.110	8.712.110	0	
877221	996	32068	Støttet kommunalt udlejningsbyggeri 2008	50.693.720	41.706.026	0	41.706.026	17.989.656	26.977.350	53,2%	23.716.370	23.716.370	0	
877221	996	32090	Støttet kommunalt udlejningsbyggeri 2009	69.800.000	-17.566.129	69.800.000	52.233.871	15.765.776	33.331.904	47,8%	6	36.468.096	36.468.096	0
877222	996	35012	Boligprogram for bygder og yderdistrikter, 2003	22.300.000	159.922	0	159.922	0	22.140.078	99,3%	159.922	159.922	0	
877222	996	35013	Boligprogram for bygder og yderdistrikter, 2004	40.000.000	500.036	0	500.036	1.731	39.501.695	98,8%	498.305	498.305	0	
877222	996	35014	Boligprogram for bygder og yderdistrikter, 2005	39.000.000	253.937	0	253.937	0	38.746.063	99,3%	253.937	253.937	0	
877223	996	37049	Boligstøtte, istandsættelsestilskud 2005	368.000	22.327	0	22.327	0	345.673	93,9%	22.327	22.327	0	
877223	996	37050	Boligstøtte, istandsættelsestilskud 2006	4.026.793	389.730	0	389.730	137.214	3.774.278	93,7%	252.516	252.516	0	
877223	996	37051	Boligstøtte, istandsættelsestilskud 2007	10.349.707	944.580	0	944.580	90.918	9.496.044	91,8%	853.663	853.663	0	
877223	996	37052	Boligstøtte, istandsættelsestilskud 2008	11.000.000	4.821.214	0	4.821.214	3.759.024	9.937.810	90,3%	1.062.190	1.062.190	0	
877223	996	37105	Boligstøtte, istandsættelsestilskud 2009	1.500.000	0	1.500.000	1.500.000	82.063	82.063	5,5%	1.417.937	1.417.937	0	
877310	996	24061	Havnesikring	1.450.000	422.707	0	422.707	0	1.027.293	70,8%	422.707	422.707	0	
877321	996	25062	Diverse udstyr projektering	1.947.000	939.774	0	939.774	0	1.007.226	51,7%	939.774	939.774	0	
897140	996	17027	Udlån til Nukissiorfiit, 2005	24.557.307	0	0	0	0	24.557.307	100,0%	0	0	0	

897140	996	17028	Udlån til Nukissiorfiit, 2006	37.452.184	1	0	1	0	37.452.183	100,0%	1	1	0	
897140	996	17029	Udlån til Nukissiorfiit, 2007	51.910.899	33.783	0	33.783	0	51.877.116	99,9%	33.783	33.783	0	
897140	996	17030	Udlån til Nukissiorfiit, 2008	111.700.000	0	0	0	0	111.700.000	100,0%	0	0	0	
897140	996	17031	Udlån til Nukissiorfiit, 2009	139.900.000	0	139.900.000	139.900.000	139.900.000	139.900.000	100,0%	0	0	0	
897141	996	28021	Anlægsudlån, byggemodning til Nukissiorfiit, 2007	14.938.157	3.039.517	0	3.039.517	0	11.898.640	79,7%	3.039.517	3.039.517	0	
897141	996	28022	Anlægsudlån, byggemodning til Nukissiorfiit, 2008	15.000.000	0	0	0	0	15.000.000	100,0%	0	0	0	
897141	996	28023	Anlægsudlån, byggemodning til Nukissiorfiit, 2009	15.000.000	0	15.000.000	15.000.000	15.000.000	15.000.000	100,0%	0	0	0	
897211	996	37053	Støttet privat boligbyggeri, 2005	73.947.428	11.639.894	0	11.639.894	-5.329	62.302.205	84,3%	11.645.223	11.645.223	0	
897211	996	37054	Støttet privat boligbyggeri, 2006	81.808.500	33.536.909	0	33.536.909	17.210.099	65.481.690	80,0%	16.326.810	16.326.810	0	
897211	996	37055	Støttet privat boligbyggeri, 2007	140.771.652	65.894.821	0	65.894.821	-46.676.919	28.199.912	20,0%	112.571.740	112.571.740	0	
897211	996	37056	Støttet privat boligbyggeri, 2008	36.803.000	30.919.455	0	30.919.455	30.919.455	36.803.000	100,0%	0	0	0	
897211	996	37106	Støttet privat boligbyggeri, 2009	-25.000.000	0	-25.000.000	-25.000.000	-25.000.000	-25.000.000	100,0%	0	0	0	
897212	996	34505	Erstningsbyggeri, 2009	0	0	0	0	0	0	0,0%	0	0	0	
897221	996	36008	BSU Fund./el udlån 2002	880.000	0	0	0	0	880.000	100,0%	0	0	0	
897221	996	36010	BSU Fund./el udlån 2003	1.146.070	0	0	0	0	1.146.070	100,0%	0	0	0	
897221	996	36011	BSU Fund./el udlån 2004	4.000.000	0	0	0	0	4.000.000	100,0%	0	0	0	
897221	996	36999	BSU Fund./el udlån før 2000	8.157.000	0	0	0	0	8.157.000	100,0%	0	0	0	
897221	996	37001	BSU Fund./el udlån 2001	4.293.000	0	0	0	0	4.293.000	100,0%	0	0	0	
897221	996	37007	BSU Fund./el udlån 2000	7.264.131	0	0	0	0	7.264.131	100,0%	0	0	0	
897221	996	37044	Boligstøtte til R & V, udlån 2005	10.000.000	368.957	0	368.957	148.950	9.779.993	97,8%	220.007	220.007	0	
897221	996	37045	Boligstøtte til R & V, udlån 2006	7.017.329	783.101	0	783.101	3.525.001	9.759.229	139,1%	-2.741.900	-2.741.900	0	
897221	996	37046	Boligstøtte til R & V, udlån 2007	5.000.000	0	0	0	0	5.000.000	100,0%	1	0	0	
897221	996	37047	Boligstøtte til R & V, udlån 2008	7.000.000	443.146	0	443.146	440.528	6.997.383	100,0%	2.617	2.617	0	
897221	996	37107	Boligstøtte til R & V, udlån 2009	3.000.000	-176.300	3.000.000	2.823.700	2.989.787	3.166.087	105,5%	6	-166.087	-166.087	0
897221	996	99100	BSU særlig vedl. Udlån 2000	56.021.000	0	0	0	0	56.021.000	100,0%	0	0	0	
897221	996	99101	BSU særlig vedl. Udlån 2001	25.367.000	0	0	0	0	25.367.000	100,0%	0	0	0	
<b>64</b>		<b>Diverse steder</b>		<b>1.445.303.417</b>	<b>223.032.821</b>	<b>265.375.000</b>	<b>488.407.821</b>	<b>196.271.373</b>	<b>1.153.166.969</b>	<b>79,8%</b>		<b>292.136.448</b>	<b>292.136.448</b>	<b>0</b>
758621	998	13039	Renovering af bygdeforbrændingsanlæg	477.000	-278	0	-278	0	477.278	100,1%	1	-278	-278	0
844010	998	50099	Tilstandsregistrering, bygdeskoler	2.700.000	1.654.685	0	1.654.685	0	1.045.315	38,7%	1.654.685	1.654.685	0	
877222	998	35015	Boligprogram for bygder og yderdistrikter, 2006	52.000.000	3.704.481	0	3.704.481	9.469	48.304.988	92,9%	3.695.012	3.695.012	0	
877222	998	35016	Boligprogram for bygder og yderdistrikter, 2007	73.078.631	11.170.004	0	11.170.004	1.682.400	63.591.027	87,0%	9.487.604	9.487.604	0	
877222	998	35017	Boligprogram for bygder og yderdistrikter, 2008	51.765.557	36.993.934	-20.000.000	16.993.934	2.139.426	36.911.050	71,3%	14.854.507	14.854.507	0	
877222	998	35018	Boligprogram for bygder og yderdistrikter, 2009	20.000.000	0	20.000.000	20.000.000	14.773.250	14.773.250	73,9%	5.226.750	5.226.750	0	
<b>6</b>		<b>Diverse bygder</b>		<b>567.639.212</b>	<b>53.522.826</b>	<b>0</b>	<b>53.522.826</b>	<b>18.604.545</b>	<b>165.102.907</b>	<b>29,1%</b>		<b>34.918.281</b>	<b>34.918.281</b>	<b>0</b>

758620	999	14001	Indkøb af olieberedskab	5.564	647	0	647	0	4.917	88,4%	647	647	0	
758621	999	13001	Affaldsbortskaffelse	17.461.000	0	0	0	0	17.461.000	100,0%	0	0	0	
817070	999	90009	Beboerindflydelse på renoveringen	850.000	668.172	0	668.172	271.521	453.349	53,3%	396.651	396.651	0	
877208	999	31018	Reinvestering, 2005	13.266.000	269.466	0	269.466	0	12.996.534	98,0%	269.466	269.466	0	
877208	999	31019	Reinvestering, 2006	15.000.000	1.418.419	0	1.418.419	106.233	13.687.814	91,3%	1.312.186	1.312.186	0	
877208	999	31020	Reinvestering, 2007	22.000.000	3.974.645	0	3.974.645	2.876.666	20.902.021	95,0%	1.097.979	1.097.979	0	
877208	999	31021	Reinvestering, 2008	25.500.000	17.672.997	0	17.672.997	7.971.913	15.798.916	62,0%	9.701.084	9.701.084	0	
877212	999	97065	60/40-moderniseringer 2002	6.074.000	404	0	404	0	6.073.596	100,0%	404	404	0	
877215	999	34901	Ikke Specificerede opgaver	268.382	117	0	117	0	268.265	100,0%	117	117	0	
877216	999	35906	Uspec. På enkelte projekter	8.209.000	0	0	0	0	8.209.000	100,0%	0	0	0	
877217	999	36001	BSU selvbyggerhuse i bygder	252.600	0	0	0	0	252.600	100,0%	0	0	0	
877217	999	36002	BSU, Selvbyggerhuse	90.163.660	7.326	0	7.326	0	90.156.333	100,0%	7.326	7.326	0	
877218	999	39001	Kommunale byggesæt	22.244.191	0	0	0	0	22.244.191	100,0%	0	0	0	
877310	999	24106	Forundersøgelser for havneanlæg	3.100.000	792.517	0	792.517	0	2.307.483	74,4%	792.517	792.517	0	
877322	999	24047	Søredningsbåde	2.000.000	82.174	0	82.174	0	1.917.826	95,9%	82.174	82.174	0	
877322	999	25038	Radiofy, Renovering	1.300.000	-81.568	0	-81.568	0	1.381.568	106,3%	1	-81.568	-81.568	0
877322	999	25938	Radiofy renovering	9.300.000	7.145.991	0	7.145.991	1.233.043	3.387.052	36,4%	5.912.948	5.912.948	0	
877322	999	28016	Simple baner i mindre byer	2.000.000	420.975	0	420.975	222.714	1.801.739	90,1%	198.261	198.261	0	
897140	999	15001	Vandkraftværk, Qorlortorsuaq	111.857.000	-1.856.426	1.857.000	574	0	111.856.426	100,0%	2/3	574	574	0
897140	999	99404	Overtagelse af INI's Kedelcentraler	6.300.000	1.199.404	0	1.199.404	195.820	5.296.415	84,1%	1.003.585	1.003.585	0	
897141	999	28020	Anlægsudlån, byggemodning til Nukissiorfiit, 2006	11.936.042	-3.026.700	0	-3.026.700	0	11.936.042	100,0%	0	-3.026.700	0	
897211	999	37011	10/40/50 Byggeri, 2003	3.150.000	1.682.000	0	1.682.000	-870.678	597.322	19,0%	4	2.552.678	2.552.678	0
897211	999	37012	10/40/50 Byggeri, 2004	9.731.946	-744.960	0	-744.960	-297.000	10.179.906	104,6%	1/4	-447.960	-447.960	0
897221	999	99011	BSU særlig vedl. Udlån 2002	22.017.404	1.258.762	0	1.258.762	429.133	21.187.775	96,2%	829.629	829.629	0	
897221	999	99012	BSU Udlån 2003	194.978	0	0	0	0	194.978	100,0%	0	0	0	
<b>25</b>		<b>Diverse byer</b>		<b>404.181.767</b>	<b>30.884.363</b>	<b>1.857.000</b>	<b>32.741.363</b>	<b>12.139.364</b>	<b>380.553.067</b>	<b>94,2%</b>	<b>23.628.700</b>	<b>20.601.999</b>	<b>0</b>	
<b>350</b>				<b>6.090.564.879</b>	<b>871.696.337</b>	<b>822.916.000</b>	<b>1.694.612.337</b>	<b>770.045.456</b>	<b>4.534.227.724</b>	<b>74%</b>	<b>1.556.337.155</b>	<b>924.566.881</b>	<b>633.512.000</b>	

Note 1: Merforbruget på projekterne er indenfor grænsen for hvornår der kan undlades at søge bevillingsmæssig dækning.

Note 2: Tillægsbevillingsansøgning under udarbejdelse

Note 3: Merforbruget skyldes fejlkonteringer og er rettet / rettes i 2009.

Note 4: Projektet skal ses i sammenhæng med andet projekt og der er totalt set ikke merforbrug

Note 5: Godkendt tillægsbevilling i 2008 (lagt ind som FL 2008 bevilling)

Note 6: Se skreven forklaring i afsnit 7

Note 7: Projektet er lukket i 2008 regnskab

## Bilag 7

### Redegørelse fra Nukissiorfiit

# Anlægsredegørelse 2009

## 1. Hovedkonto 89.71.40

Hovedkonto 89.71.40 består af en rammebevilling og specifikke bevillinger.

Rammebevillingen omfatter anlæg og renovering af elforsyning (elværker og eldistribution), vandforsyning (vandværker og råvandsanlæg) samt varmforsyning (varmeværker og fjernvarmedistributions-anlæg).

Hensigten med rammebevillingen er at sikre, at:

- el-, vand- og varmforsyningsanlæggene under Nukissiorfiit opfylder lovgivnings- og personsikkerhedskrav
- forsynings- og driftssikkerheden er høj
- der udføres kapacitetsudvidelser
- der anlægges nye forsyninger
- eksisterende anlæg renoveres og vedligeholdes

De specifikke bevillinger er bevillinger, hvor begrundelsen for opstart og indholdet af den enkelte bevilling er beskrevet i Finansloven.

### 1.1 Bevilling for 2009

For 2009 var den samlede bevilling på kr. 234.000.000.

Bevilling på rammen (FL projekt nr. 996.17.031):	139.900.000 kr.
Bevilling på Sisimiut vandkraft (FL projekt nr. 080.15.002):	94.100.000 kr.
I alt	234.000.000 kr.

#### Rammen

Internt hos Nukissiorfiit får hver anlægssag et projekt nr. og en projekt titel. Af bilag 1 fremgår hvilke projekter rammen er blevet anvendt til.

Af bilag 1 fremgår det at ud af bevillingen på rammen på 139.900.000 har der været et forbrug på 139.959.456 kr. Merforbruget på rammen er 59.456 kr. bliver dækket af Nukissiorfiits henlæggelser.

#### Specifikke bevillinger

Specifikke bevillinger kan overføres fra år til år. I 2009 er det kun projekt 080.11.11 "Sisimiut vandkraft" der har fået en ny bevilling. Bevillingen har været på 94.100.000 kr. Projekt 080.11.11 "Sisimiut vandkraftværk" har i de forudgående år fået tildelt bevillinger. Restbevillingerne fra tidligere år er overført til 2009. Overførte restbevillinger og forbrug på denne sag og andre sager for 2009 og fremgår af bilag 2.

På projekt 170.11.07 "Renovering af elværk" (i Qaanaaq) har Nukissiorfiit fået godkendt en rokeringsansøgning på 1.857.000 kr. til projekt 020.11.20 "Qorlortorsuaq – vandkraftværk". Projekt 020.11.20 "Qorlortorsuaq – vandkraftværk" fremgår ikke af bilag 2 og vil ikke blive omtalt yderligere i anlægsredegørelsen. Der udarbejdes en specifik redegørelse for denne sag alene.

# Anlægsredegørelse 2009

## 1.2 Bevilling på sektor- og byniveau på rammen

Fordelingen af bevillingen på 139.900.000 kr. på sektor- og byniveau er som angivet på bilag 1:

Nukissiorfiit har i 2009 gennemført en række omkostningstunge enkeltprojekter under rammebevillingen i Qaqortoq, Ilulissat og Sisimiut. I bygderne ved Upernavik har det i 2009 været nødvendigt at gennemføre en række udskiftninger på elværkerne.

Nukissiorfiit har i 2009 påbegyndt projekteringen af fjernvarmeudbygningen i Qinngorput. Det er planen at denne fjernvarmeudbygning skal fortsætte de kommende år.

## 1.3 Opfyldelse af hensigten med rammen

Indmeldinger fra de enkelte driftschefer samles i Nuuk. Disse indmeldinger danner grundlag for udarbejdelsen af en 10 års anlægsplan for kommende nyanlægs- og renoveringsprojekter.

Denne 10 års anlægsplan er kernen i prioriteringen af behovet for anlægs- og renoveringsopgaver og dermed en udmøntning af rammen på hovedkonto 89.71.40.

For flere af de prioriterede anlægsprojekter gælder, at disse tilgodeser mere end blot én af hensigterne med rammebevillingen.

### **Ny vandbehandling, Qaqortoq**

Eksempel på en sådan prioritering er projekt 020.42.06 "Ny vandbehandling i Qaqortoq". Projektet er delt op i 2 etaper. 1. etape er gennemført i 2009 og omfatter ændringer på råvandsindtaget. Tidligere er råvandet blevet suget til vandværket gennem 2 vakuum ledninger. Når dette princip bruges skabes et undertryk i ledningen og der er mulighed for at forurening kan trække med ind lang hele ledningsstrækningen. Miljøstyrelsen har udtrykt bekymring for dette system, eftersom Qaqortoq by strækker sig ind spærrezonen for vandsøen.

Ændringer der er foretaget i 2009 består i at ændre råvandsledninger til at være trykledninger. Således skabes der et overtryk i ledningerne. For at dette kunne lade sig gøre skulle der etableres ny højspændingsforbindelse, der skulle etableres en ny pumpestation og vandindtaget skulle flyttes. Alt sammen medførte at arbejdet inden for spærrezonen var nødvendigt, og krævede derfor særlig tilladelse fra miljøstyrelsen.

1. etape blev afsluttet i efteråret 2009. I 2010 skal Nukissiorfiit foretage ændringer på vandværket som del af etape 2. Arbejdet omfatter installation af UV anlæg, ændring af rørføringen, samt forbedring af arbejdsmiljøet.

### **Udvidelse elværkskapacitet, Ilulissat**

Et eksempel hvor Nukissiorfiit har brugt rammen fra 89.71.40 på at højne forsyningssikkerheden er projekt 120.11.10 " Udvidelse elværkskapacitet" med ny MG 7 i Ilulissat.

## Anlægsredøgørelse 2009

Den gennemsnitlige stigning i el-produktionen i Ilulissat over de sidste 6 år har været ca. 3 % om året, medens maksimalbelastningen i samme periode gennemsnitligt er steget med ca. 3,3 %. Stigningstakten formodes at fortsætte i de kommende år.

Forbrugsudviklingen i byen er usikker, men i vores estimer, er der taget udgangspunkt i en fortsat stigning i energiforbruget på ca. 3 % p.a., hvilket medfører, at maksimalbelastningen, med uændret benyttelsestid, i 2013 vil nå op på ca. 5,7 MW.

Med henblik på at flytte størstedelen af el-produktionen ud på kraftvarmeværket, og minimere produktionen på reserveelværket, og dermed minimere de miljømæssige gener på reserveelværket i midtbyen, besluttede Nukissiorfiit at installere et medium-speed dieselaggregat på ca. 4,3 MW.

Når MG7 er sat i drift, skal reserveelværket stadig kunne fungere som spidslast-/reserveelværk, og det er derfor væsentligt, at aggregaterne holdes i en tilstand, der muliggør periodisk, og i særlige tilfælde længerevarende drift i en årrække.

Det kommende vandkraftværk ved Ilulissat blev også taget med i overvejelserne ved projektstart.

Vandkraftplanlægningen var på et meget tidligt stadie, da motorudskiftningen blev igangsat, men det blev vurderet på daværende tidspunkt, at vandkraften ville blive tilsvarende Sisimiut vandkraft på ca. 15 MW, hvilket ville passe fint med hensyn til, at den nye motor ville blive kommende nødforsyning.

Elværket i Ilulissat var på mange måder forberedt på en ny MG 7, men da værket blev opført i starten af 90erne, planlagde man ud fra at MG 7 (planlagt 96-97) skulle være en maskine tilsvarende MG 6, som desværre ikke produceres mere.

Derfor blev der valgt et lidt større aggregat, hvilket har medført en del ombygninger på værket, her tænkes blandt andet på udvidelse af røggasvekslerum, samt ventilationsrum.

### Generelt

For alle ovennævnte sektorer gælder, at Nukissiorfiit prioriterer opfyldelse af lovgivnings- og personsikkerhedskrav samt sikring af forsynings- og driftssikkerheden højest.

Herudover har Nukissiorfiit tilstræbt at standardisere nyanlæg grundet hensynet til driftssikkerheden og for i samme ombæring at sikre den faglige kompetence af medarbejderne Nukissiorfiit til nutidens og fremtidens krav på forsyningsområdet.



# Anlægsrederegørelse 2009

## 2. Hovedkonto 89.71.41

Rammebevillingen omfatter etablering af overordnede el- og vandfordelingsnet i nye byudviklingsområder i byer, samt ringledninger på eksisterende net.

Bevillingen dækker etablering af elfordelingsnet, gadelys og vandfordelingsnet i ikke tidligere byggemodnede lokalplanområder samt lokalplanområder, der kun er delvist byggemodnede.

På kontoen afholdes udgifter til dimensionsforøgelser samt udvidelse af transformer - stationer grundet vækst i befolkningsgrundlaget og ringforbindelser.

Prioriteringen af anlægsprojekterne under denne hovedkonto fastlægges i et samarbejde mellem kommunerne og Nukissiorfiit.

### 2.1 Bevilling og forbrug

Bevillingen for 2009	15.000.000
----------------------	------------

Internt i Nukissiorfiit får hver anlægssag et projekt nr. Af bilag 3 fremgår det med en kort titel, hvilke sager rammen er blevet anvendt til i 2008.

Af bilag 3 fremgår det ligeledes, hvorledes den samlede bevilling blev fordelt. På rammen under byggemodning var der i 2009 et forbrug på 15.150.724 kr. Dette giver et merforbrug på 150.724 kr. Merforbruget finansieres fra Nukissiorfiits egne henlæggelser.

### 2.2 Bevilling på sektor- og byniveau

Bevillingen på 15.000.000 kr. blev fordelt på sektor- og byniveau som angivet på bilag 3:

### 2.3 Eksempler på projekter

På baggrund af kommunernes indmeldte behov udarbejder Nukissiorfiit en 10 års anlægsplan for kommende byggemodningsager. Fordeling af sagerne i 2009 fremgår af bilag 3.

Projekt 060.25.40 "Qinngorput 4C1G1 håndværker" i Nuuk, er et eksempel på et projekt under byggemodningsbevillingen. På denne sag er bevillingen blevet brugt på entreprenørudgifter og bygherreleverancer. Kontrakterne er indgået mellem Nukissiorfiit og entreprenør. Bygherreleverancerne består af kabler, kabelbeskyttelse, gadelys, netstationer og kabelskabe.

Projekt 080.48.04 "Forstærkningsledning VV-ventilhus 91" i Sisimiut, er et andet eksempel på et projekt under byggemodningsbevillingen. Begrundelsen for etablering af denne forstærkningsledning er at det fremtidige forbrug i forbindelse med den nye bydel Akia, vil kunne give problemer med vandforsyningen til højtliggende forbrugere i den eksisterende del af Sisimiut. Løsningen på dette problem var etablering af en forstærkningsledning på den del af ledningsnettet der ville kunne have udgjort en "flaskehals" i forsyningsnettet.

**Bilag 1 - Anlægsredegørelse 2009 Rammebevilling**

PAS sags nr.	Projekt titel	Ramme bevilling	By-fordeling	EI	Varme	Vand
010.12.01	Udskiftning MG1 og 2, nødleværk	81.230,53		81.230,53		
010.41.11	Ny råvandsledning i Vestbugten, Nanortalik	8.553.986,42				8.553.986,42
010.41.12	Overløbsværk ved Kuunguaq elv	175,00				175,00
013.11.03	Renovering af elforsyning	3.937,50		3.937,50		
<b>Nanortalik og bygder</b>			<b>8.639.329,45</b>			
020.11.26	Udskiftning PLC KVV	87,50		87,50		
020.11.28	Etablering af Ny Garage	1.050,00		1.050,00		
020.25.17	Byggemodning, Elforsyning & vejbelysning A11-III( 020.25.15)	234.101,83		234.101,83		
020.31.08	Udskiftn. Oliekedel 3 Varmeværk	3.703,00			3.703,00	
020.42.06	Ny vandbehandling QAQ Etablering	7.737.981,39				7.737.981,39
020.45.16	Udskiftning HVL JH Lytzønsvej	5.654.312,32				5.654.312,32
020.45.19	Udskiftning hvl. pkt. 17-19	1.737.581,32				1.737.581,32
020.45.20	Udskiftning vandledning pkt. 33-71	5.162,50				5.162,50
020.45.21	Renovering af ledningsnet	2.975,00				2.975,00
020.45.22	Ny ringledning ved elv	1.137,50				1.137,50
020.45.23	Ringledning ved Kommunekontor	962,50				962,50
021.11.00	Renovering elværk	2.585.730,25		2.585.730,25		
022.45.02	Udskiftning vandledningsnet	286.237,08				286.237,08
024.11.02	Renovering elværk	1.909.215,47		1.909.215,47		
<b>Qaqortoq og bygder</b>			<b>20.160.237,66</b>			
030.25.17	Elstikledning for Elværk for flyvarslingslys.	9.950,00		9.950,00		
030.42.01	UV anlæg Narsaq	196.210,69				196.210,69
030.42.02	Udskiftning af rå- og rentvandspumper. Narsaq Vandværk. 2	300.282,89				300.282,89
035.11.02	Renovering af elværk	528.306,78		528.306,78		
<b>Narsaq og bygder</b>			<b>1.034.750,36</b>			
050.26.04	Ny netstation fiskefabrik N17	545.585,20		545.585,20		
050.36.09	Renovering UC'er	6.920,00			6.920,00	
050.41.06	Kapacitetforøgelse Paamiut vandværk	325.026,86				325.026,86
050.41.07	Forøgelse af råvandsmængder	4.829.002,59				4.829.002,59
050.45.12	Udskiftn.hvl.pkt.6-12-13-14-15-16	85.000,00				85.000,00
050.45.14	Udskiftn. hvl.pkt.24 -5	146.254,50				146.254,50
050.45.15	Vandledning til ny fiskefabrik	7.437,50				7.437,50
050.45.16	Udskiftning hvl pkt 16-17-18	127.800,00				127.800,00
051.11.14	Udskiftning af brændstoftank	203.350,00		203.350,00		
<b>Paamiut og bygder</b>			<b>6.276.376,65</b>			
060.11.05	Forundersøg. 3. Turbine	331.792,23		331.792,23		
060.11.09	Ny lagerhal Buksefjorden	52.753,00		52.753,00		

**Bilag 1 - Anlægsredegørelse 2009 Rammebevilling**

PAS sags nr.	Projekt titel	Ramme bevilling	By-fordeling	EI	Varme	Vand
060.20.01	Fjernkobling af Nuussuaq	214.190,71		214.190,71		
060.24.31	Qinngorput, Primærvej Del Install.	7.560,00		7.560,00		
060.26.36	Ny netstation Pukuffik forstærkning N61	519.510,96		519.510,96		
060.35.18	Overordnet plan fjernvarmenet, Qinngorput	51.219,00			51.219,00	
060.41.25	Interrimdæmning ved Cirkussøen, udførselsfasen	738.563,37				738.563,37
060.42.12	Renovering vandværk Nuuk	10.850,00				10.850,00
060.42.13	Nyt vandværk lufthavn	3.096.909,58				3.096.909,58
060.42.14	UV anlæg Nuussuaq	361.204,13				361.204,13
060.42.15	UV anlæg Nuuk vandværk	1.192.628,00				1.192.628,00
060.45.50	Udskiftn. hvl. pkt. 5-70, 68, 4	2.302.362,99				2.302.362,99
060.45.52	Udskiftning HVL pkt. 33-B1160	3.150,00				3.150,00
060.45.53	Udskiftning hvl pkt 25-58 ID nr. 08-007	3.325,00				3.325,00
060.45.56	Hovedvandedning Kuussuaq	3.325,00				3.325,00
060.45.59	Udskiftning af hvl. Pkt. 25 - 58, J&M skolen	2.625,00				2.625,00
065.42.02	Renovering vintervandtank	442,26				442,26
<b>Nuuk og bygder</b>			<b>8.892.411,23</b>			
070.11.11	Renovering elværkstag	2.481,50		2.481,50		
070.11.12	Udenomsarealer vandværk	342.532,00		342.532,00		
070.11.13	Levetidsforlængelse af elværk	27.472,72		27.472,72		
070.31.05	Nyt varmeværk til Ungusivik	350,00			350,00	
070.42.10	UV anlæg Maniitsoq	421.576,67				421.576,67
070.45.24	Udskiftning Hvl. pkt. 18-53 (070.45.24..27) akt. samlet	10.283,66				10.283,66
070.45.25	Udskiftning HVL pkt. 8-22, (070.45.24..27) akt. samlet	700,00				700,00
070.45.26	Udskiftning HVL pkt 12-22, (070.45.24..27) akt. samlet	409,50				409,50
070.45.27	Udskiftning af hvl. pkt.5-70, (070.45.24..27) akt. samlet	3.731.462,71				3.731.462,71
070.45.28	Ringforb. v. tidligere heliport	27.315,50				27.315,50
072.11.03	Udskiftning af 3 generatorer	2.625,00		2.625,00		
072.42.00	Nyt vandværk Napasoq	105.233,04				105.233,04
073.11.02	Renovering elværk	38.764,75		38.764,75		
073.42.00	Udskiftning af galv rør vandværk	(39.525,00)				(39.525,00)
<b>Maniitsoq og bygder</b>			<b>4.671.682,05</b>			
080.11.12	Opgaver i Sisimut by, relat.til vandkraftv. (080.11.11)	16.208.885,86		16.208.885,86		
080.12.05	Indkøb af container elværk	953.166,44		953.166,44		
080.31.04	Udsk. Kedler og brændere VV2	810,00			810,00	
080.35.16	Fjernvarmeforsyning til lokalomr. C8b etape 2	19.125,25			19.125,25	
081.45.00	Vandedning til Brønd 2	60.000,00				60.000,00
<b>Sisimiut og bygder</b>			<b>17.241.987,55</b>			
090.42.02	UV anlæg Kangaatsiaq	67.150,00				67.150,00

**Bilag 1 - Anlægsredegørelse 2009 Rammebevilling**

PAS sags nr.	Projekt titel	Ramme bevilling	By-fordeling	EI	Varme	Vand
090.45.08	Udskiftn. HVL 38-37-36-32	247.212,50				247.212,50
092.11.00	Udskiftning af elværkstavle	1.058.875,37		1.058.875,37		
098.11.28	Renovering af elværk	55.702,33		55.702,33		
<b>Kangaatsiaq og bygder</b>			<b>1.428.940,20</b>			
100.11.16	Ny MG7 til KVV	1.135.635,26		1.135.635,26		
100.35.14	Udskiftning fjernvarmenet 1	140.703,36			140.703,36	
100.45.28	HVL fra 104 til 109	22.250,00				22.250,00
103.11.00	Udskiftning af 2 stk. MG	483.967,60		483.967,60		
<b>Aasiaat og bygder</b>			<b>1.782.556,22</b>			
110.11.07	Udsk af MGér i Qasigiannguit	706.204,11		706.204,11		
110.42.05	UV anlæg Qasigiannguit	267.916,31				267.916,31
110.45.21	Udskiftning hvl. pkt. 7-13, Qasigiannguit	70.000,00				70.000,00
111.11.04	Nyt standardelværk	52.550,00		52.550,00		
<b>Qasigiannguit og bygder</b>			<b>1.096.670,42</b>			
120.11.10	Udvidelse elværkskapacitet	24.713.643,98		24.713.643,98		
120.11.11	Ilulissat vandkraftværk (frem til kontraktforhandlinger)	5.424.832,12		5.424.832,12		
120.35.10	FJV tilslutning ej afbryd. kunder.	1.261.591,50			1.261.591,50	
120.45.10	Udskiftning af Hvl. pkt. 23-24	40.310,00				40.310,00
120.45.12	Udskiftning af vandledning pkt 10 -12	2.255.407,44				2.255.407,44
122.11.05	Udvidelse Tankkapacitet	332.200,00		332.200,00		
123.11.04	Udskiftning 2 aggregater	2.093.799,89		2.093.799,89		
124.11.00	Standardværkstavle Ud. Bygn.	3.216.196,77		3.216.196,77		
<b>Ilulissat og bygder</b>			<b>39.337.981,70</b>			
140.42.04	UV-anlæg	269.091,06				269.091,06
140.45.10	Udskiftning HVL 13-11-12	2.800,00				2.800,00
140.45.11	Udskiftning hovedvandledning 10-11	164.679,32				164.679,32
143.11.02	Renovering af Elværk	13.800,34		13.800,34		
<b>Qaqertarsuaq og bygder</b>			<b>450.370,72</b>			
150.11.08	Udskiftning MG 1-5, Hovedelværk	2.112.451,02		2.112.451,02		
150.11.10	Udskiftn. af udstødsleder	26.583,39		26.583,39		
150.45.22	Udskiftning af hvl (fort. 150.45.21)	30.675,17				30.675,17
151.11.00	Renovering og udbygning elværk (2 generatorer + tavle)	2.095.864,00		2.095.864,00		
153.11.00	Udskiftning elværkstavle og aggregat.	9.263,75		9.263,75		
154.11.02	Udskiftning elværkstavle og 2 aggregater	6.500,00		6.500,00		
<b>Uumannaq og bygder</b>			<b>4.281.337,33</b>			
160.11.14	Renovering af SRO-anlæg	852.634,04		852.634,04		

**Bilag 1 - Anlægsredegørelse 2009 Rammebevilling**

PAS sags nr.	Projekt titel	Ramme bevilling	By-fordeling	EI	Varme	Vand
160.11.15	Ny MG1-3 + Ny hovedtransformer.	2.537.499,00		2.537.499,00		
160.12.03	Renovering af nødølværk	545.302,15		545.302,15		
160.12.04	Indkøb Containerølværk	859.917,24		859.917,24		
160.41.07	Forundersøgelser ny råvandsresource	39.351,15				39.351,15
162.41.00	Rep af saltvandsindtag	150.000,00				150.000,00
165.11.30	Ny standardølværkstavle + udskift. 3 stk. MG	4.356.563,77		4.356.563,77		
167.11.03	Ny standardølværkstavle + udskift. 3 stk. MG	5.461.066,23		5.461.066,23		
169.11.01	Udskaf generatoranlæg MG3	71.921,96		71.921,96		
169.11.02	Udskiftning af 2 stk. MG	4.006.886,35		4.006.886,35		
<b>Upernavik og bygder</b>			<b>18.881.141,89</b>			
170.41.03	Udbygning råvandssystem	4.290.090,52				4.290.090,52
170.43.00	Ren. af 2000 m3 vandtank	1.400,00				1.400,00
<b>Qaanaaq</b>			<b>4.291.490,52</b>			
180.42.02	UV-anlæg	166.082,21				166.082,21
180.45.16	Flytning af trykforøgerstation B1585	1.400,00				1.400,00
186.11.04	Udskiftning af MG3	790.021,19		790.021,19		
<b>Ammasalik og bygder</b>			<b>957.503,40</b>			
190.41.04	Ny råvandsledning i Ittoqqortoormiit.	534.688,55				534.688,55
<b>Ittoqqortoormiit</b>			<b>534.688,55</b>			
<b>Samlet forbrug 2009</b>		<b>139.959.455,90</b>	<b>139.959.455,90</b>	<b>87.824.162,09</b>	<b>1.484.422,11</b>	<b>50.650.871,70</b>
<b>Bevilling / overført</b>		<b>139.900.000,00</b>				
<b>Difference (+ = merforbrug hos Nukissiorfiit)</b>		<b>59.455,90</b>				

Kontrol: SAND

Kontrol: SAND



<b>Bilag 3 - Anlægsredegørelse 2009 Byggemodning</b>						
<b>PAS sags nr.</b>	<b>Titel</b>	<b>Forbrug 2008</b>	<b>By-fordeling</b>	<b>EI</b>	<b>Vand</b>	<b>Gadelys</b>
060.24.28	Gadelys og elnet 4A2 - 4D3, Qinngorput (a)	509.384,00		509.384,00		
060.25.40	Qinngorput 4C1G1 Håndværker	541.731,14		541.731,14		
060.25.45	Netstation 4A5 Qinngorput	1.663.507,10		1.663.507,10		
060.26.32	Netstation bymidten N31( A )	146.762,95		146.762,95		
060.26.34	Transformerstation 132/10 kV Qinngorput	787.036,50		787.036,50		
060.26.35	Ny netstation Akunnerit	327.771,50			327.771,50	
060.45.55	Ringforbindelse pkt. 86 - G. Rasksvej	113.827,14			113.827,14	
060.48.03	Ny vandledning Qinngorput V3	30.415,00			30.415,00	
060.48.05	Ringforbindelse Uni.park - liminaq	942.676,07			942.676,07	
060.48.07	Overordnet BM 4A4	16.450,00			16.450,00	
060.48.08	Ringforbindelse Esajasvej	719.132,00			719.132,00	
<b>Nuuk</b>			<b>5.798.693,40</b>			
070.48.00	Eks. erhvervsområde v. Stenbrud (E1)	77.165,00			77.165,00	
<b>Maniitsoq</b>			<b>77.165,00</b>			
080.24.10	Ny Netstation N 35 V/Akia	391.439,00		391.439,00		
080.25.18	Gadelys, Elnet byggefelt A20, Akia	30.100,00		30.100,00		
080.48.01	Hovedvandledning, pkt. 3-4-5, AKIA	12.600,00			12.600,00	
080.48.02	3 nye trykzoner, projektering	74.234,38			74.234,38	
080.48.03	Forstærkningsledning vv-ventilhus 91, Projektering	491.476,47			491.476,47	
080.48.04	Forstærkningsledning VV-ventilhus 91, udførselsfasen	4.019.138,82			4.019.138,82	
080.48.05	3 nye trykzoner (udførselsfasen) i Sisimiut	163.872,00			163.872,00	
<b>Sisimiut</b>			<b>5.182.860,67</b>			
090.48.00	Ringforbindelse pkt. 38-1	29.075,00			29.075,00	
090.91.00	Vejlys ny ringvej	2.159,50				2.159,50
<b>Kangaatsiaq</b>			<b>31.234,50</b>			
100.24.07	Nyt HSP C3-C14-B5-B6-B14	7.350,00		7.350,00		
100.45.29	Ringforbindelse Sørensensvej	573.086,78			573.086,78	
<b>Aasiaat</b>			<b>580.436,78</b>			
120.25.17	Byggemodning af område A-26	64.320,71		64.320,71		
120.25.19	Byggemodning ILU Nord A29-A30	13.030,01		13.030,01		
120.25.20	LSP-net i A30 (Kører videre i 2010)	267.156,13		267.156,13		
120.48.01	Hvl. boligområde A26	11.200,00			11.200,00	
120.48.02	Hvl. boligområde A30	9.275,00			9.275,00	

<b>Bilag 3 - Anlægsredegørelse 2009 Byggemodning</b>						
<b>PAS sags nr.</b>	<b>Titel</b>	<b>Forbrug 2008</b>	<b>By-fordeling</b>	<b>Ei</b>	<b>Vand</b>	<b>Gadelys</b>
	<b>Ilulissat</b>		<b>364.981,85</b>			
140.48.00	Hvl. boligområde A10 (tidl A8) etape 1	1.400,00			1.400,00	
	<b>Qaqertarsuaq</b>		<b>1.400,00</b>			
150.48.00	videref. vandledning Umm. vest	1.487.884,78			1.487.884,78	
	<b>Uummanaaq</b>		<b>1.487.884,78</b>			
180.48.01	Hvl. boligområde A12 og A13, etape 1	1.626.067,58			1.626.067,58	
	<b>Ammassalik</b>		<b>1.626.067,58</b>			
<b>Samlet forbrug 2009</b>		<b>15.150.724,56</b>	<b>15.150.724,56</b>	<b>4.421.817,54</b>	<b>10.726.747,52</b>	<b>2.159,50</b>
<b>Bevilling / overført</b>		<b>15.000.000,00</b>				
<b>Difference (+ = merforbrug hos Nukissiorfiit)</b>		<b>150.724,56</b>				

Kontrol: SAND  
Kontrol: SAND