

Forord

Den grønlandske bygge- og anlægssektor er kraftig medvirkende til den generelle fremgang i Grønlands økonomi.

For at opretholde væksten i bygge- og anlægssektoren investeres der store beløb i fremtiden, specielt indenfor fokusområderne skolebyggeri, boliger og forsyning af el, vand og varme. For at styrke sektorerne yderligere er der behov for store investeringer indenfor boliger, havne, lufthavne og vandkraftværker.



Specielt boligbyggeriet er i rivende udvikling, hvilket blandt andet skyldes de forskellige finansieringsordninger, såsom 10-40-50 og andelsboligordningerne.

Mange faktorer spiller ind på anlægs- og renoveringsarbejdet. Vejret, arbejdsstyrken og konkurrenceforholdene ved de enkelte projekter spiller ind, både før der indgås kontrakt og efter. Derfor er det vigtigt med grundige vurderinger af de enkelte projekter, før de opstartes i Anlægs- og Renoveringsfonden.

Disse faktorer er medvirkende til, at der på nogle konkrete projekter står mange midler i Anlægs- og Renoveringsfonden, men alle midlerne er øremærket til de konkrete projekter.

Strukturudvalget har anbefalet, at anlægs- og renoveringsopgaverne overtages af de fire nye storkommuner. Enkelte større kommuner er begyndt at overtage nogle projekter, fx er kommunerne bygherre på projekter vedrørende støttet kommunalt udlejningsbyggeri, hvor Grønlands Hjemmestyre er involveret som tilskudsgiver. Disse projekter indgår dog alligevel i redegørelsen med den del Hjemmestyret investerer.

I Redegørelsen om Anlægs- og Renoveringsfonden 2007 præsenteres et samlet overblik over udviklingen i Anlægs- og Renoveringsfonden i det forløbne år.

Kim Kielsen
Landsstyremedlem for Infrastruktur, Miljø og Råstoffer

Indholdsfortegnelse

Sammenfatning	5
1. Indledning	7
2. Formålet med fonden	9
3. Opgørelse over AR-fonden	13
3.1. Bevægelser i AR-fonden	15
3.2. Aflyste projekter	18
3.3. Afsluttede projekter	18
3.4. Aktiviteter fordelt på renovering og nyanlæg	19
4. Projekter i AR-fonden	21
4.1. Formålsopdeling	21
4.2. Projekttyper	22
4.3. Færdiggørelsesgraden	23
4.4. Ansvarsområder	23
4.5. Geografisk opdeling	26
5. Boligområdet	29
5.1. Renovering og sanering	29
5.2. Tilskud til nybyggeri	30
5.3. Udlån til støttet privat boligbyggeri	32
6. Årsager til registrering af anlægsmidler i AR-fonden	35
6.1. Manglende udbud	35
6.2. Manglende opstart	36
7. Afgivelser på de enkelte konti	39
7.1. Aktivitetsområde 01 Landstingets formandskab	39
7.2. Formålsskonto 75.86 Miljø, Anlæg	39
7.3. Aktivitetsområde 81 Sektorprogram for Miljø og Energi (MIFRESTA)	40
7.4. Hovedkonto 82.24.01 Nyt IT-system til Skat	40
7.5. Formålsskonto 83.30 Sociale anliggender	40
7.6. Formålsskonto 84.40 Kultur og uddannelse	40
7.7. Formålsskonto 84.45 Kirken	41
7.8. Formålsskonto 85.50 Erhvervsområdet	41
7.9. Formålsskonto 86.60 Sundhedsvæsenet	41
7.10. Formålsskonto 87.11 Særlig formål	42
7.11. Formålsskonto 87.73 Infrastruktur	42
7.12. Formålsskonto 87.71 Offentlige arbejder tilskud, og 89.71 Offentlige arbejder, udlån (el, vand og varme)	43
7.13. Formålsskonto 87.72 Boliger, tilskud og 89.72 Boliger, udlån	43
8. Opfyldelse af målsætninger for 2007	45
9. Målsætninger for 2008	47
9.1. Generelle målsætninger for Hjemmestyrets anlægsarbejde	48

Bilag:

Bilag 1: Aflyste projekter

Bilag 2: Afsluttede projekter

Bilag 3: Oversigt over samtlige projekter i hovedkontoorden

Bilag 4: Projekterne sorteret efter projekttyper, dvs. anlægssager, udlån, køb, udstyr m.v.

Bilag 5: Projekterne sorteret efter ansvarsområder, dvs. IAP, Nukissiofiit, INI m.fl.

Bilag 6: Projekterne sorteret efter stedkoder

Bilag 7: Redegørelse fra Nukissiofiit

- Afsnit 1: Hovedkonto 89.71.40

- Afsnit 2: Hovedkonto 89.71.41
 - Oversigt
 - Bilag 1a og 1b: Anlægssager på rammen på hovedkonto 89.71.40
 - Bilag 2: Anlægssager på hovedkonto 89.71.40
 - Bilag 3: Anlægssager på specifikke projekt numre
 - Bilag 4: Anlægssager på specifikke projekt numre
 - Bilag 5: Konkret eksempel på et Nukissiorfiit projekt

Sammenfatning

Denne redegørelse for finansåret 2007 er den ottende i rækken af redegørelser om bevægelserne i Anlægs- og Renoveringsfonden, der blev oprettet i 2000.

I 2006 blev der overført 646 mio. kr. til brug i 2007 i Anlægs- og Renoveringsfonden. I 2007 er der blevet tilført yderligere 1.041 mio. kr. til fortsættelse af projekter og til nye projekter. Der har således været 1.686 mio. kr. til rådighed i 2007. Forbruget var på 857 mio. kr., der er aflyst 14 projekter og afsluttet 215 projekter. De afsluttede eller aflyste projekter har medført, at Anlægs- og Renoveringsfonden er nedskrevet med 38 mio. kr. Der overføres derfor 146 mio. kr. til fonden. Fonden udgør dermed 792 mio. kr. til anvendelse i 2008.

De tilførte midler i 2007 er primært tilført områderne boligbyggeri (257 mio. kr.), Nukissiorfiit (328 mio. kr.), skoler, kollegier samt Ilimmarfik (215 mio. kr) og lufthavne (68 mio. kr.). Disse områder har således fået tilført i alt 868 mio. kr. svarende til 83% af de tilførte midler.

Formålmæssig har der indenfor Landsstyrets fokusområder været et forbrug i forhold til den disponible bevilling på 68% for forsyningsområdet, 57% indenfor kultur, uddannelse og kirke, og 40% indenfor boligområdet. Det laveste forbrug i forhold til den disponible bevilling findes på projekterne indenfor miljø- og naturområdet.

Overførslen af 792 mio. kr. til brug i 2008 i Anlægs- og Renoveringsfonden er udtryk for at både anlægsopgaver, som endnu ikke er blevet udført, og andre opgaver, fx køb af maskiner, udstyr, bygninger samt udlån er overført til Anlægs- og Renoveringsfonden. Af de overførte 792 mio. kr. udgør anlægsopgaverne 486 mio. kr. svarende til 61% og tilskud til privat boligbyggeri udgør 214 mio. kr. svarende til 27%.

Projekterne i Anlægs- og Renoveringsfonden varetages af mange aktører, så som Hjemmestyrets direktorater og anlægsorganisationerne A/S Boligselskabet INI, Mittarfeqarfiit, og Nukissiorfiit, mens andre projekter varetages af kommunerne og private. Nukissiorfiit har med 68% haft det største forbrug i forhold til den disponible bevilling, mens Direktoratet for Miljø og Natur har haft et forbrug på 4%.

Geografisk er der stor forskel. De største gennemførelsesprocenter findes i Aasiaat (105%) og Ilulissat (67%), mens der i Qasigiannguit (16%) og Kangaatsiaq (16%) er brugt betydelig mindre af de disponible midler.

Boligområdet kan opdeles i 3 dele: Renovering og sanering, tilskud og udlån. De nyeste erfaringer fra flere byer viser, at det ikke er lønsomt at renovere. I stedet er det mere lønsomt at sanere boliger og i stedet opføre nybyggeri. I forbindelse med udlån er flere midler bundet i fonden i op til et par år, da udbetalingen først sker, når byggeriet er færdigt.

Registreringen af midler i Anlægs- og Renoveringsfonden skyldes endvidere, at en række projekter ikke er udbudt, eller er udbudt meget sent i 2007. For eksempel kan nævnes

Affaldsforbrændingsanlægget i Tasiilaq og skolerne i Kangersuatsiaq og Aappilattoq. Andre projekter er endnu ikke rigtigt opstartet, bl.a. Nyt kraftvarmeværk i Maniitsoq og skolerne i Qaqortoq, Qinngorputskolen i Nuuk, samt skolerne i Atammik og Niaqornaarsuk.

1. Indledning

Landsstyremedlem for Infrastruktur, Miljø og Råstoffer er ansvarlig for overholdelsen af reglerne om Anlægs- og Renoveringsfonden (herefter AR-fonden), som det er fastsat i Landstingslov nr. 8 af den 29. oktober 1999 om Grønlands Hjemmestyres budget, samt af Landsstyremedlemmet for Finanser og Udenrigsanliggender i Budgetregulativ 2002¹.

Den årlige redegørelse om AR-fonden fremlægges senest på Landstingets efterårssamling det efterfølgende år. Det tilstræbes, at Redegørelsen om Anlægs- og Renoveringsfonden tilsendes Landstinget samtidigt med Landskassens Regnskab.

¹ I Landstingslov nr. 8 af 29. oktober 1999 om Grønlands Hjemmestyres budget § 24 er det fastsat, at *"Landsstyret udarbejder en årlig redegørelse til Landstinget om Anlægs- og Renoveringsfondens aktivitet, herunder separat status for henholdsvis nye projekter, igangværende og afsluttede eller aflyste projekter. Redegørelsen opdeles på anlægsprojekter og renoveringsprojekter"*

2. Formålet med fonden

Formålet med oprettelsen af fonden var at gøre procedurerne omkring bevilling af midler til anlægsopgaver mere smidig.

Hjemmestyret afsætter hvert år et beløb til anlægs- og renoveringsopgaver på finansloven, den såkaldte anlægsramme. Anlægsrammen er delt ud til egentlige anlægsopgaver, til køb af maskiner, udstyr, materiel og bygninger, tilskud til opgaver der administreres af kommunerne eller private samt byggesæt til selvbyggerhuse² og udlån til vedligeholdelse og forbedring af boligstøttehuse (se afsnit 4.2).

I 2007 er anlægsrammen på samlet 1.002,3 mio. kr. Disse midler udgør bevillingerne til igangværende projekter, der har bevilling i 2007, samt nye projekter der opstartes i 2007.

Tabel 2.1 Fordeling af anlægsrammen 2007, 1.000 kr.

Landstingets formandskab, anlæg (01)	8.464
Anlægsområdet, miljø (75)	-10.243
Anlægsområdet, tilskud (80-87)	549.841
Anlægsområdet, udlån (89)	473.736
Tilbageførte til landskassen, da midler er udisponeret ultimo 2007 ³	-21.525
Anlægsrammen i alt⁴	1.000.273

Det skal understreges at AR-fonden er en budgetteknisk fond, der ikke kan søges midler fra. De midler, der er registreret i fonden, er bundet til konkrete projekter. Skal der rokeres midler fra fonden, skal dette ske ved at aflyse eller ændre et givent projekt, hvilket kræver politisk godkendelse af Landstinget eller Landstingets Finansudvalg.

Følgende er et konkret eksempel på, hvordan AR-fonden fungerer. Det er ikke alle projekter, der følger det forløb, som det konkrete eksempel illustrerer.

² Fra 2008 er det medbygger.

³ De tilbageførte ikke disponerede midler i 2007 udgøres af 5,4 mio. kr. fra reservekontoer og 16,1 mio. kr. på konkrete projekter. På de konkrete projekter er tilbageførslen indført i TB 2007 kolonnen i bilagene.

⁴ Af bilagene fremgår det, at der er en samlet bevilling i 2006 på 1.041,0 mio. kr., hvilket skyldes at bevillinger fra tidligere år er blevet aflyst og tilført andre projekter. Opskrivningen og nedskrivningen ophæver altså hinanden indenfor året. Når et projektet udtages af fonden, vil der samlet være en opskrivning af bevillingen i AR-fonden.

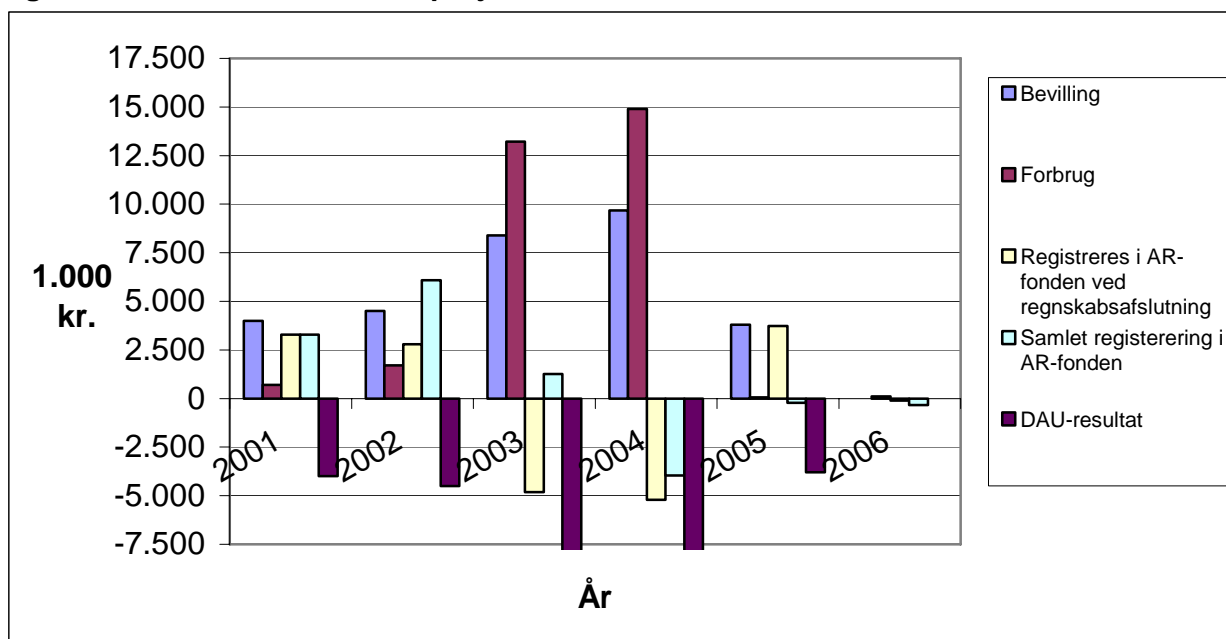
Jf. Landstingsfinanslov 2007 er der på 80-området en samlet bevilling på 996.800.000 kr., og en bevilling til Landstingets formandskab, anlæg på 8,464 mio. kr. I løbet af 2007 er der ved 2 tillægsbevillinger blevet tilført samlet 33.800.000 kr. til anlægsområdet fra andre hovedkonti (ikke anlæg) samt ved 4 tillægsbevillinger blevet tilbageført 17.266.000 kr. fra anlægskonti til andre hovedkonti (ikke anlæg).

Tabel 2.2 Konkret eksempel i 1.000 kr.⁵

Projekt nr. 060.46.013 Center for sundhedsuddannelse	2001	2002	2003	2004	2005	2006	2007/ I alt
Bevilling	4.000	4.500	8.400	9.684	3.800	0	30.384
Forbrug	706	1.713	13.220	14.903	65	109	30.716
Registreres i AR-fonden ved regnskabsafslutning	3.294	2.787	-4.820	-5.219	3.735	-109	-332
Samlet registrering i AR-fonden	3.294	6.081	1.261	-3.958	-223	-332	0
DAU-resultat de enkelte år	-4.000	-4.500	-8.400	-9.684	-3.800		-332

Kilde : XAL udtræk.

Figur 2.1 Grafisk illustration af projekt: Center for Sundhedsuddannelse.



Kilde: Egne tal

Der bliver overført midler til AR-fonden i 2001-2002, da der er mindreforbrug i disse år i forhold til bevillingen.

I 2003 forbruges nogle af de tidligere overførte midler, da der på projektet er et merforbrug i forhold til årets bevilling.

I 2004 er der tale om et merforbrug i forhold til total bevillingen. Dermed er projektet mere fremskreden end forventet, og der "lånes" 4 mio. kr. i fonden. Med bevillingen i 2005 er registreringen på projektet i AR-fonden dermed neutral.

I 2006 er projektet afsluttet, og afventer 1 års gennemsyn.

I 2007 er projektet blevet udtaget af AR-fonden.

⁵ Da bevillingen på det konkrete projekt er over 5 mio. kr., må der være et samlet merforbrug på projektet på 2%, svarende til 607.680 kr. ved afslutningen af projektet (jf. Landstingsfinanslov 2007, bilag 2, tekstanmærkninger, aktivitetsområde 80-89 Anlægs- og renoveringsområdet, nr. 3).

Som det kan ses af tabel 2.2 er påvirkningen af DAU-resultatet delt ud på de enkelte år, så det svarer til den afsatte bevilling. I 2007 har der været en DAU-påvirkning på 332.000 kr. idet projektet er afsluttet og udtaget af AR-fonden med et merforbrug.

Den ideelle situation er, at fonden ved hvert årsskifte balancerer, da nogle opgaver er lidt foran, mens andre opgaver er lidt bagefter tidsplanen.

3. Opgørelse over AR-fonden

Tallene i nærværende redegørelse bygger på udtræk fra Hjemmestyrets Økonomisystem (XAL), og er således identiske med de tal, der registreres i Landskassens regnskab⁶. I Landskassens regnskab er der opgjort, hvor meget der er overført til AR-fonden, og hvor stort et forbrug der har været fra AR-fonden.

Tabel 3.1 AR-fondens overførelse fra 2006 og 2007 i 1.000 kr.

	Overført fra 2006	Overført fra 2007
Iflg. Landskassens regnskab	646.038	792.123
Iflg. Bilag 3: Samtlige projekter	607.906	792.114
Iflg. Bilag 1: Aflyste projekter	37.021	0
Iflg. Bilag 2: Afsluttede projekter	1.110	0
Forskel	0	9

Kilde: Egne tal og Landskassens Regnskab 2007.

Som det ses af overstående tabel 3.1 er der en lille forskel på 9 tusinde kr. ultimo 2007. Dette skyldes, at der i 2007 er afsluttet et projekt, hvor der tilbage i 2003 er bogført et bilag uden projekt nummer. I AR-fonden er dette bilag opført på det projekt, bilaget vedrører, og dette projekt er i 2007 udtaget af AR-fonden, men ikke udtaget regnskabsmæssigt. Dette vil ske i 2008.

Når projekter afsluttes regnskabsmæssig, må der jf. Landstingsfinanslov 2007, tekstanmærkning, bilag 2, aktivitetsområde 80-89, nr. 3 være mindre afvigelser mellem forbruget og bevillingen⁷.

Som eksempel vises her to konkrete afsluttede projekter med henholdsvis mindreforbrug og merforbrug. Begge projekter er regnskabsmæssigt afsluttet i 2007.

Tabel 3.2 Eksempel med mindreforbrug, i 1.000 kr.:

Projekt 080.97.614: Elledningsnet, Sisimiut	2001	2002	2003	2004	2005	2006	Afslutter 2007 i alt
Bevilling	550	500	600	600			2.250
Forbrug		903	618	630	34	-18	2.167
Resultat							83

Kilde : XAL udtræk.

⁶ Der kan dog være forskel mellem AR-fonden og Landskassens regnskab, da de opgøres på to forskellige måder. AR-fonden er årsrelateret, og tager ikke højde for tidligere bevillinger og forbrug, når projekter tages ud af fonden, mens Landskassens Regnskab tager højde for disse tidligere bevillinger og forbrug.

⁷ Landstingsfinanslov 2006-2008, bilag 2, tekstanmærkninger, aktivitetsområde 80-89 Anlægs- og renoveringsområdet, nr. 3:
"Landsstyret bemyndiges til at undlade at søge bevillingsmæssige ændringer til anlægsprojekter, hvor der enten forventes eller er konstateret mindre udsving i forhold til projektbevillingen. Disse ændringer optages på Landskasseregnskabet, når de pågældende projekter afsluttes og udtages af anlægs- og renoveringsfonden.
Landsstyret bemyndiges til ikke at søge bevillingsændring, når:

Projektbevillingen er:	Og merforbruget er mindre end:	Eller mindreforbruget er mindre end:
Under 1 mio. kr.	10% eller 25.000 kr.	20% eller 50.000 kr.
Mellem 1 og 5 mio. kr.	5% eller 100.000 kr.	10% eller 200.000 kr.
Over 5 mio. kr.	2% eller 250.000 kr.*	10%

*) Der skal dog altid søges bevillingsændring hvis merforbruget overstiger 1 mio. kr."

Tabel 3.3 Eksempel med merforbrug, i 1.000 kr.:

Projekt 065.97.136: Renovering elnet, Kapisillit	2002	2003	2004	2005	2006	Afslutter 2007 i alt
Bevilling	600	1.100	800			2.500
Forbrug	1	2.234	210	42	40	2.527
Resultat						-27

Kilde : XAL udtræk.

Når et projekt efter aflæggelse af byggeregnskab er revideret, udtages projektet fra AR-fonden. Projektet udtages ved, at bevillingerne i de enkelte år bliver reduceret med det bevilgede beløb. Samtidig reduceres forbruget i de enkelte år med det aktuelle forbrug.

I Landskassens Regnskab vil der således, jf. tabel 3.2, blive optaget en indtægt på 83.000 kr. i 2007, idet projekt nr. 080.97.614 Elledningsnet, Sisimiut er afsluttet med et mindreforbrug. Der vil også blive optaget en udgift på 27.000 kr., jf. tabel 3.3, idet projekt nr. 065.97.136 Renovering elnet, Kapisillit er afsluttet med et merforbrug.

3.1. Bevægelser i AR-fonden

Nedenstående tabel viser de overordnede bevægelser i AR-fonden siden oprettelsen i 2000. Af Landskassens regnskab og nærværende redegørelse fremgår det, at der ved udgangen af 2007 var registreret 792 mio. kr. i AR-fonden mod 646 mio. kr. ultimo 2006.

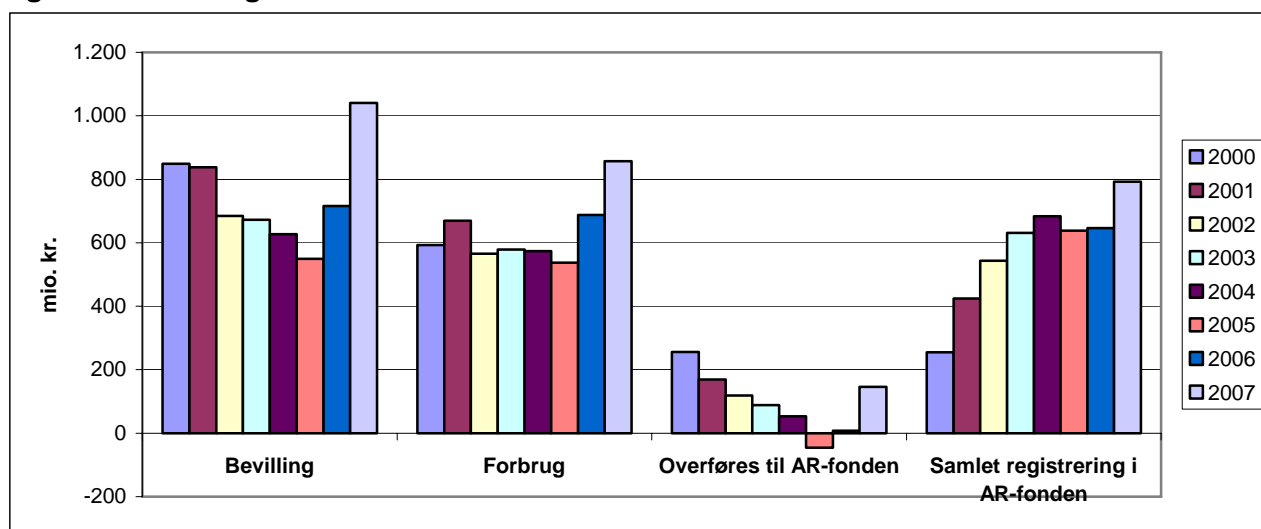
Tabel 3.4 AR-fonden, resultat 2000-2007 i mio. kr.

	2000	2001	2002	2003	2004	2005	2006	2007
Bevilling	849	838	685	672	627	549	716	1.041
Forbrug	593	669	566	579	574	537	688	857
Mer-/mindreforbrug	256	169	119	93	53	12	28	184
Afsluttede/aflyste projekter				-5		-58	-20	-38
Overføres til AR-fonden	256	169	119	88	53	-46	8	146
Samlet registrering i AR-fonden	255*	424	543	631	684	638	646	792

Kilde : Egne tal, Landskassens regnskab for 2001, 2002, 2003, 2004 og 2005, 2006.

* AR-fonden blev oprettet ved finansåret 2000. Det overførte beløb fra før år 2000, var behæftet med fejl, jf. Anlægsredegørelsen for 2002. Det her fremkomne er derfor beregnet ud fra Landskassens Regnskab for 2001-2003

Figur 3.1 Udvikling i AR-fonden.



Kilde: Egne tal

I denne redegørelse, er tallene fra Redegørelsen om AR-fonden for 2006 videreført, for at kunne sammenligne udviklingen over årene.

Af foranstående figur og tabel ses, at bevillingerne er faldet i perioden 2000-2005, ligesom overførslerne af midler til AR-fonden er faldende i denne periode. I 2006-2007 er denne tendens vendt, da der er lagt flere midler i AR-fonden, og dermed er overførelsen af midler til AR-fonden i 2006-2007 også vendt. Ultimo 2007 var der henlagt 792 mio. kr. i AR-fonden, hvilket er 146 mio. kr. mere i forhold til ultimo 2006. Reelt er fonden dog vokset med 184 mio. kr. i 2007 på de igangværende projekter, da forbruget er lavere end de givne bevillinger i 2007. Afsluttede (14 stk.) og afsluttede (215 stk.) projekter har i 2007 haft indvirkning på fonden, da fonden er nedskrevet med 38 mio. kr. pga. disse forhold.

Større henlæggelser

I 2007 er der sket en række større overførelser til brug i 2008. Nogle af forsinkelserne skyldes boligområdet, mens andre skyldes manglende udbud eller opstart. I afsnit 5 gennemgås boligområdet nærmere og i afsnit 6 gennemgås årsager til registreringer i AR-fonden på konkrete projekter.

Tabel 3.5 Større overførsler (over 5 mio. kr.) i mio. kr.

Projekt navn	Projekteringsbevillinger	Bevilling 2007	Forbrug 2007	Overførsel til brug i 2008
2 projekter: Udv. af landstingssal** og Affaldsforbrænding, Tasiilaq	30,0	5,0	2,5	26,7
3 projekter indenfor social- og familieområdet: Alderdomshjem Qasigianguit*, R/O/U af GRM Sisimiut og Ekstra afd. til eks. B&U-afdeling Illulissat*	43,5	17,6	7,3	22,0
3 projekter: Udv. og omb. B&A skolen Sisimiut*, Udbygning af GU Nuuk* og Kollegier Qaqortoq*	72,6	34,1	25,7	24,5
7 skoler: Nuuk (Qinngorput)*, Niaqornaarsuk*, Ikerasak*, Kangarsuatsiaq, Aappilattoq, Tasiusaq (Upv.)* og Kullorsuaq	213,1	53,2	20,9	89,3
4 projekter indenfor tilskudsområdet til boliger (87.72.xx, ikke 87.72.13): Reinvestering 2007, Støttet kommunalt udlejningsbyggeri 2006 & 2007, samt Boligprogram for bygder og ydre distrikter 2007	162,0	139,8	72,4	65,3
4 projekter på 87.72.13: Særlig renovering: Boliger i Qaqortoq*, Narsaq, Sisimiut og diverse steder	96,7	38,5	27,4	47,0
5 Nukissiorfiit projekter: Dieselelværk Paamiut, Nyt kraftvarmeværk Maniitsoq*, Vandkraftværk Sisimiut*, Udlån til Nukissiorfiit 2007 og Udlån til Nukissiorfiit byggemodning 2007	545,5	326,8	225,4	111,7
4 projekter vedrørende trafik: Renovering atlantkaj Paamiut, Paamiut Lufthavn*, Udv. af terminalbygning, Kangerlussuaq** og Radiofy, renovering	190,1	84,1	67,8	43,3
4 projekter indenfor boligudlån (89.72.xx), herunder Tuapannguit-projektet*	476,0	149,8	59,7	193,2
I alt 36 projekter⁸	1.829,5	848,9	509,1	623,0

Kilde: Egne tal og XAL udtræk.

* Der er bevilling i overslagsårene fra Finansloven 2008

** Søgt om nedsættelse/forhøjelse af bevilling ved TB i 2008

Som det ses af overstående tabel, er der på disse 36 projekter ud af 452 projekter, overført 623,0 mio. kr. til AR-fonden, hvilket er over 78,7% af de samlede overførsler til AR-fonden. I 2006 blev der overført 459,6 mio. kr., svarende til 71,1 % af de samlede overførelser til AR-fonden på projekter, hvor der var hensat over 5 mio. kr.

Ud af de 36 projekter er der 4 projekter, hvor der endnu ikke er afholdt forbrug. Af de resterende projekter skyldes forsinkelserne forskellige faktorer, såsom at licitationsbuddene har været for høje, at boligudlån først udbetales, når byggeriet er færdigt og forsinkelser i de konkrete projekter.

⁸ 14 af de 36 projekter får bevilliget midler (508,4 mio. kr.) ved enten Landstingsfinansloven 2008 eller ved en tillægsbevilling i 2008.

Tilbageførsler i løbet af 2007

I 2007 er der ved vedtagelsen af tillægsbevillingsansøgninger tilbageført små 98,3 mio. kr. fra konkrete projekter. Tidligere er dette sket over hovedkonto 80.00.10 Tilbageførsler fra AR-fonden, men fra 2007 er tilbageførelserne sket over de respektive hovedkonti, projekterne tilhører. Der er tale om aflysninger af projekter (37.021.300 kr.), samt tilpasning af bevillingerne til udgifterne på de resterende projekter. I den følgende tabel er de største tilbageførsler nævnt.

Tabel 3.6 Tilbageførsler (over 2,0 mio. kr.) af bevillinger i løbet af 2007 i 1.000 kr.

Projekt navn	Totalbevilling	Tilbageført i 2007	Ny bevilling	FU-afgørelse nr.
BSU, særlig udlån, 2002	33.720	-11.703	22.017	281
Sanering af udlejningsboliger	21.932	-9.000	12.932	238
Forundersøgelser for diverse trafik anlæg	13.000	-11.335	1.665	246, 262 & 293
Boligstøtte, istandsættelsestilskud, 2005	5.000	-4.632	368	294
60/40 modernisering, 2002	9.280	-3.206	6.074	281
Aflyste projekter (tilbageførelser) ⁹		-36.636,3		Diverse
Andre (under 2,0 mio. kr.) ¹⁰		-21.782,7		Diverse
I alt		-98.295		

Kilde : Egne tal og XAL udtræk.

Af de 98,3 mio. kr. er 16,4 mio. kr. overført til hovedkonto 80.00.01 Omrokeringsreserven. De resterende 82,0 mio. kr. er anvendt til finansieringen af andre projekter, især indenfor boligområdet. De fleste af de rokerede midler til hovedkonto 80.00.01 Omrokeringsreserven er efterfølgende rokeret videre til andre projekter, blandt andet indenfor havneområdet og boligområdet.

⁹ I bilag 1: Aflyste projekter, kan det ses, at 88.521.300 kr. er fjernet ved tillægsbevillinger i løbet af 2007. Grunden til at der her i tabellen står 37.021.300 kr. er, at tilbageførelsen vedrørende 1 projekt er sket over hovedkonto 89.71.40 Grønlands Energiforsyning – Nukissiorfiit, anlægsudlån og 1 projekt på hovedkonto 87.11.06 5-års eftersyn er tilbageført som udisponeret, da disse projekter har fået bevillinger i 2007. Det er således kun projekter med bevilling fra tidligere år der anses for at have fået tilbageført deres bevilling fra AR-fonden.

¹⁰ På i alt 30 projekter er der tilbageført midler for i alt 21.782.700 kr. De fleste midler er tilbageført som følge af mindreforbrug ved byggeregnskabsafklæggelse.

3.2. Aflyste projekter

Af bilag 1 fremgår, at der blev aflyst 12 projekter i 2007, hvoraf 10 stk. er indenfor boligområdet. Projekterne havde en samlet forsinkelse fra 2006 på 37.021.300 kr. i AR-fonden. Ved aflysning af projekterne er bevillingerne rokeret til hovedkonto 80.00.01 Omrokeringsreserven eller til andre anlægsprojekter og indgår herefter i finansieringen af disse. Samtidig er bevillingen på skolepuljeprojektet for 2007 blevet udmøntet til konkrete skoleprojekter, så dette projekt anses også som aflyst, ligesom der ikke er disponeret noget på puljeprojektet vedrørende 5-årseftersyn for 2007. Således er der i alt 14 aflyste projekter i 2007.

3.3. Afsluttede projekter

Af bilag 2 og tabel 3.7 fremgår, at der blev afsluttet 215 projekter i 2007. Projekterne er afsluttet med reviderede byggeregnskaber og udtaget af AR-fonden. Projekterne havde et samlet mindreforbrug på ca. 1,1 mio. kr.

Tabel 3.7 Igangværende og afsluttede projekter i 2007.

	Igangværende projekter primo 2007 ¹¹	Afsluttede projekter i 2007	Aflyste projekter i 2007	Igangværende projekter ultimo 2007
Direktoratet for Boliger og Infrastruktur	290	82	10	198
Nukissiorfiit	114	63	1	50
A/S Boligselskabet INI	87	36	1	50
Grønlands Lufthavnsvæsen	65	26	0	39
Direktoratet for Miljø og Natur	34	3	1	30
Andre (kommuner, private og MIFRESTA) ¹²	91	5	1	85
I alt	681	215	14	452

Kilde: Egne tal.

Siden 2004-2005 har et af målene indenfor anlægsområdet, at få regnskabsafsluttet de færdiggjorte projekter og udtage disse fra AR-fonden, så det kun er de aktive projekter, der henstår i fonden. I 2007 fortsatte dette arbejde, og 215 projekter er udtaget af fonden som afsluttede, mod 136 i 2006. Derudover er 14 udtaget af AR-fonden som aflyste. Dermed er der 452 igangværende projekter i AR-fonden ultimo 2007.

¹¹ Inklusiv oprettede projekter ved Finanslov 2007, samt oprettede projekter i løbet af 2007 ved diverse tillægsbevillinger. Herudover er der oprettet to projekt (hovedkonto 87.72.21 Støttet kommunalt udlejningsbyggeri projekt nr. 996.32.068 Støttet kommunalt udlejningsbyggeri, 2008 og hovedkonto 89.72.21 Boligstøtte, udlån til renovering og særlig vedligeholdelse projekt nr. 996.37.047 Boligstøtte til R & V, 2008). Disse 2 projekter fremstår i AR-fonden med en totalbevilling pga. 2008-bevillingen. Der er afholdt forbrug uden nogen disponibel bevilling, hvilket skyldes, at Landstyret er bemyndiget til at afgive tilsagn på bestemte områder indenfor boligområdet for 2008. Enkelte af disse tilsagn er allerede i 2007 kommet til udbetaling.

¹² Nogle MIFRESTA-projekter administreres af Nukissiorfiit, A/S Boligselskabet INI, Grønlands Lufthavnsvæsen, og disse projekter er derfor at finde under disse aktører.

Tabel 3.8 Igangværende projekter administreret af Direktoratet for Boliger og Infrastruktur.

Direktorat	Igangværende projekter primo 2007	Igangværende projekter ultimo 2007
Familiedirektoratet	17	15
Direktoratet for Kultur, Uddannelse, Forskning og Kirke	99	83
Direktoratet for Sundhed	21	14
Infrastruktur	66	42
Boliger	74	35
Andre (servicehuse mm)	13	9
I alt	290	198

Kilde: Egne tal.

Af de 198 projekter som Direktoratet for Boliger og Infrastruktur administrerer, er 77 projekter, 38,9%, direktoratets egne projekter. De resterende 121 projekter administreres under byggeriet af Direktoratet for Boliger og Infrastruktur for ressortdirektoraterne. Ressortdirektoraterne er involveret i projekterne indtil byggeriets starter, samt hvis der er behov for yderligere midler til projektet.

3.4. Aktiviteter fordelt på renovering og nyanlæg

Af de samlede disponible midler i AR-fonden er der i 2007 brugt 52,0%, jf. tabel 3.9. Som det fremgår af tabellen andrager rene nyanlægsprojekter 60,3% af de disponible midler i 2007.

Projekterne i AR-fonden har indtil 2005 været opdelt i nyanlæg (aktivitetsområde 80) og renoveringsopgaver (aktivitetsområde 90). Denne skelnen blev gennemført af hensyn til MIFRESTA-aftalen med den danske stat¹³. MIFRESTA-aftalen udløb ved udgangen af 2003, og fra 2004 er de projekter, der indeholder både nyanlæg og renovering, optaget som et projekt, som indtil denne redegørelse har været betegnet som nyanlæg. I 2005 blev renoveringsprojekter på 90-hovedkonti flyttet til 80-hovedkonti.

Tabel 3.9 Fordeling mellem nyanlæg og renovering, mio. kr.

	Disp. i 2007	Forbrug i 2007	Overføres til brug i 2008	Forbrug i %, 2006	Antal projekter
Nyanlæg	1.001,1	603,4	397,8	60,3	248
Renovering	204,9	89,6	115,3	43,7	108
Nyanlæg/renovering	418,8	153,0	265,8	36,5	41
Andet ¹⁴	24,1	10,8	13,2	45,0	55
I alt	1.648,9	856,8	792,1	52,0	452

Kilde:

Egne

tal.

¹³ MIFRESTA-aftalen indebærer, at den danske stat ydede et beløb på 50 mio. kr. pr. år i 2000-2003 til renovering. Samtidig forpligtigede Grønlands Hjemmestyre sig til at bruge mindst 200 mio. kr. til renovering pr år i 2000 – 2003. I Redegørelse om Anlægs- og Renoveringsfonden for 2003, fremgik det, at Grønlands Hjemmestyre har overholdt sin del af aftalen. Da der i en del projekter, specielt på boligområdet og skoleområdet, indgik både en renoveringsdel og en nyanlægsdel, blev disse projekter delt op med en bevilling på aktivitetsområde 80 Nyanlæg og en bevilling på aktivitetsområde 90 Renovering. Dette var nødvendigt, for at kunne opføre det samlede forbrug til renovering.

¹⁴ Herunder indgår bl.a. pilot-projekter, forundersøgelser, samt nogle Mifrestaprojekter.

4. Projekter i AR-fonden

4.1. Formålsopdeling

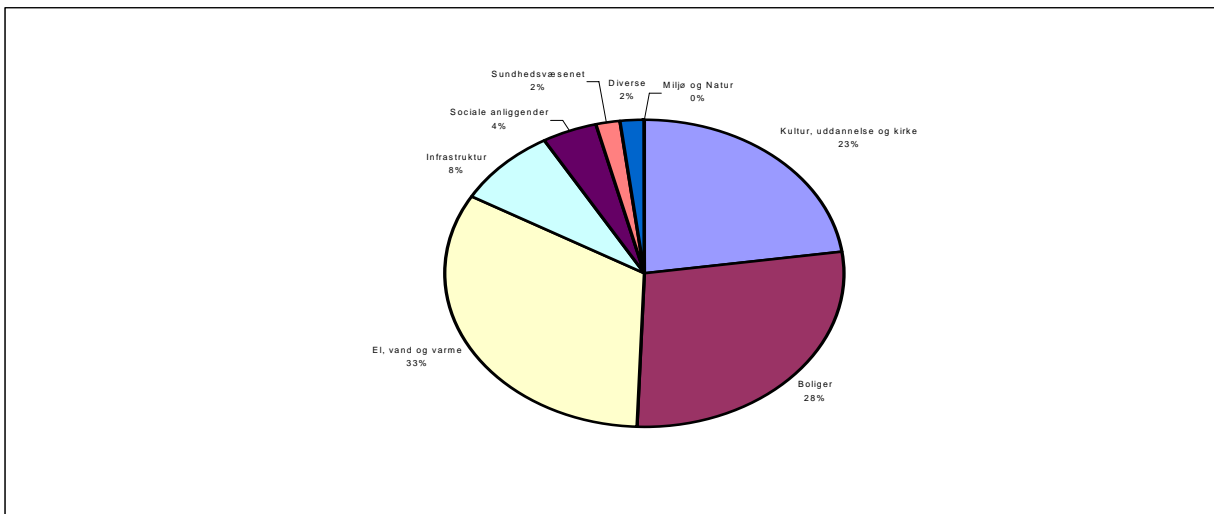
Opdelingen af projekter på hovedkonto som i bilag 3 er meget hensigtsmæssig. For at skabe et større overblik, er det muligt at samle projekterne indenfor aktivitetsområder.

Tabel 4.1 Disponibel bevilling og forbrug fordelt på aktivitetsområder, mio. kr.

Aktivitetsområde	Disp. i 2006	Forbrug i 2006	Overføres til brug i 2007	Forbrug /Disp. bev. %, 2006	Disp. i 2007	Forbrug i 2007	Overføres til brug i 2008	Forbrug /Disp. bev. %, 2007	Antal projekter ul. 2007
Boliger	534	241	294	45	590	237	353	40	120
Kultur, uddannelse og kirke	246	144	101	59	346	196	150	57	83
El, vand og varme	191	114	76	60	415	280	134	68	50
Infrastruktur	134	69	65	51	144	73	72	50	74
Sociale anliggender	72	33	39	46	76	37	39	49	15
Andet ¹⁵	92	64	28	70	44	17	27	39	66
Miljø og Natur	24	2	22	8	12	1	11	4	30
Sundhedsvæsenet	41	21	20	50	22	16	6	73	14
I alt	1.334	688	646	52	1.649	857	792	52	452

Kilde: Egne tal, Anlægs- og Renoveringsredegørelsen 2006

Figur 4.1 Forbrug fordelt på aktivitetsområder i 2007



Kilde : Egne tal.

I tabel 4.1 kan det ses, at aktivitetsområdet vedrørende el, vand og varme har haft det største forbrug i forhold til de disponible midler i 2007, fulgt af kultur-, uddannelse- og kirkeområdet. Laveste forbrug af de disponible midler er i 2007 indenfor miljø- og naturområdet ligesom i 2006 og 2005. Figur 4.1 viser, hvorledes forbruget har fordelt sig i 2007 på aktivitetsområderne.

¹⁵ Landstingssalen, Landstingets Ombudsmand, Sektorprogrammet (MIFRESTA), Nyt IT-system til Skat, Erhvervsområdet (servicehuse og Nuka, renovering af freonanlæg), Tilskud til kommuner og Offentlig byggemodning.

4.2. Projekttyper

Som det fremgår af bilag 4, er bevillingerne til de enkelte projekter fordelt på en lang række konti i finansloven. Der er imidlertid behov for at kunne skelne mellem de forskellige typer af projekter, som registreres i AR-fonden. De samlede midler i AR-fonden kan opdeles i følgende projekttyper:

1. Egentlige bygge- og anlægsopgaver som administreres og udbydes af Hjemmestyrets anlægsorganisationer.
2. Opgaver, der får tilskud fra Landskassen, og som administreres og udbydes af kommunerne.
3. Opgaver, der får tilskud eller lån fra Landskassen, og som administreres og udbydes af private.
4. Byggesæt til selvbyggeri og udlån til vedligeholdelse og forbedringer af boligstøttehuse.
5. Køb af bygninger, udstyr, maskiner og materiel.
6. Analyser og forundersøgelser m.v.

Som det fremgår af ovenstående tabel 4.1, var der i 2007 samlet disponible midler på 1.649 mio. kr. til anlægsopgaver, både nybyggeri og reovering.

Tabel 4.2 Bevilling og forbrug fordelt på projekttyper, mio. kr.

Projekttype ¹⁶	Disp. i 2007	Forbrug i 2007	Overføres til 2008	Forbrug /Disp. bev. %, 2007	Antal projekter ul. 2007
1. Anlægsopgaver	1.141	654	486	57	260
2. Tilskudsopgaver adm. af kommunerne	116	55	61	47	78
3. Tilskudsopgaver adm. af private	334	121	214	36	31
4. Byggesæt, boligstøttehuse	11	9	2	82	11
5. Køb af bygninger, udstyr, maskiner og materiel	31	16	15	53	18
6. Analyser og forundersøgelser m.v.	16	2	14	11	54
Andre opgaver i alt (projekttype 2-6)	508	202	306	40	192
I alt	1.649	857	792	52	452

Kilde : Egne tal.

Tabel 4.2 viser forholdet mellem forbrug og bevilling i 2007 fordelt på projekttyper. De 1.649 mio. kr., der var disponible i AR-fonden, udgør de 69,2% af anlægsopgaver administreret af Hjemmestyret (projekttype 1). De resterende disponible midler i AR-fonden (projekttype 2-6) udgør således 30,8%. Af forbruget tegner Anlægsopgaver administreret af Hjemmestyret sig for 76,3%.

Tabel 4.3 Bevægelser i Anlægs- og Renoveringsfonden 2007, mio. kr.

	Anlægs- og renoveringsopgaver (type 1)	Øvrige (type 2-6)	I alt
Overført fra 2006	383	263	646
Tilgang fra 2007	758	283	1.041
Afsluttede/aflyste projekter 2007	-1	-37	-38
Disponibel i 2007 i alt	1.141	508	1.649
Forbrug i 2007	654	202	857
Forbrug i %	57	40	52
Overføres til brug i 2008	486	306	792
Ændringer i 2007	103	43	146

Kilde : Egne tal.

¹⁶ Tilskudsopgaverne i tabellen udgør udelukkende Hjemmestyrets andel af det kommunale og private byggeri.

Overstående tabel viser hovedtallene for bevægelserne i AR-fonden 2007, hvor de disponible midler er opdelt i bygge- og anlægsopgaver (projekttype 1 i tabel 4.2) og i øvrige opgaver (projekttype 2-6 i tabel 4.2). Som det fremgår af tabellen, er der forbrugt 857 mio. kr. ud af de 1.649 mio. kr., der var disponible til anlægsprojekter og øvrige projekter, og der overføres derfor i alt 792 mio. kr. til 2008.

Tabel 4.3 viser også de samlede ændringer i AR-fonden i 2007 fordelt på anlægs- og renoveringsopgaver administreret af Hjemmestyret og øvrige opgaver. Det fremgår, at det samlede registrerede beløb i AR-fonden blevet 146 mio. kr. større i 2007, fordelt med 103 mio. kr. for anlægs- og renoveringsopgaver og 43 mio. kr. på øvrige opgaver.

Vedrørende de store henlæggelser til anlægs- og renoveringsopgaver skyldes størstedelen Boliger og EI, vand og varme, jf. tabel 3.5. og 4.1.

4.3. Færdiggørelsesgraden

I nedenstående tabel er færdiggørelsesgraden fordelt på projekter, der er igangsat før 2007 og projekter igangsat ved Finansloven 2007 eller ved en tillægsbevilling i 2007.

Der er et samlet forbrug på 857 mio. kr., hvilket svarer til 82% af den planlagte aktivitet i 2007. På projekter igangsat før 2007 er der indhentet noget af overførelserne fra tidligere år, mens der fra projekterne igangsat i 2007 overføres 47 % af bevillingen til brug i 2008.

Tabel 4.4 Færdiggørelsesgraden af projekter.

	Projektet optaget før 2007	Projekter optaget i 2007	I alt
Antal projekter	394	58	452
Bevilling 2007	258	783	1.041
Disp. 2007	884	765	1.649
Forbrug 2007	450	407	857
Forbrug i % af 2007 bevilling	174	52	82
Forbrug i % af 2007 disp. bev.	51	53	52

Kilde : Egne tal.

Af tabel 4.4 fremgår det ligeledes, at der ultimo 2007 er 452 igangværende projekter i AR-fonden. Af de 452 projekter stammer 394 fra tidligere finansår, mens der er kommet 58 nye projekter i AR-fonden i 2007.

I forhold til tidligere optages der færre projekter, hvilket skyldes, at der indenfor flere områder nu arbejdes med ramme/pulje bevillinger. Blandt andet indenfor boligområdet, hvor der på hovedkonto 89.72.11 Støttet privat boligbyggeri kun findes 1 projekt pr. år, samt indenfor EI, vand og varme (Nukissiorfiit). Tidligere blev en sådan bevilling delt ud til mange underprojekter.

4.4. Ansvarsområder

Administrationen af de projekter, der er registreret i AR-fonden, er fordelt på forskellige direktorater og anlægsorganisationer afhængig af, hvad bevillingen skal anvendes til (se [bilag 5](#)). Som det kan

ses i tabel 3.8 administrerer Direktoratet for Boliger og Infrastruktur (herefter IAP) flere projekter for andre direktorater.

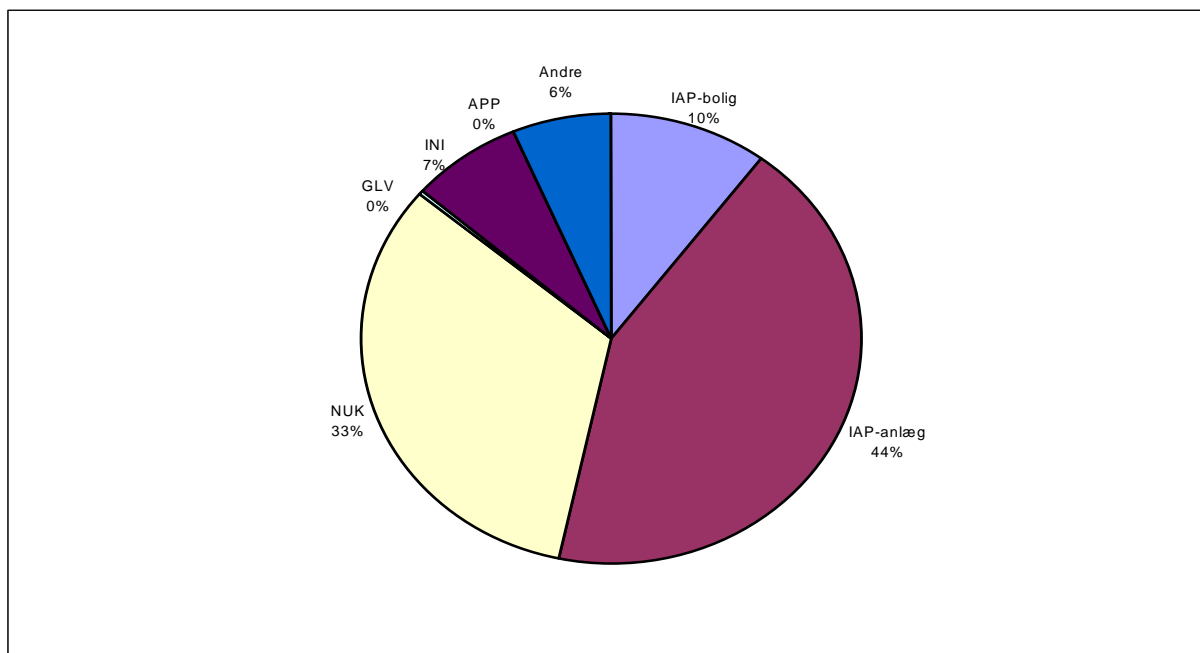
I tabel 4.5 er bevillingerne og forbruget fordelt på de enkelte anlægsorganisationer.

Tabel 4.5 Bevillinger og forbrug fordelt på ansvarsområder, mio. kr.

Ansvar		Disp. i 2006	Forbrug i 2006	Forbrug /disp. bev., %	Disp. i 2007	Forbrug i 2007	Forbrug /disp. bev., %	Antal projekter
Direktoratet for Boliger og Infrastruktur, boligområdet	IAP-bolig	209	62	30	272	88	33	15
Direktoratet for Boliger og Infrastruktur, anlægsområdet	IAP-anlæg	608	330	54	676	369	55	183
Direktoratet for Boliger og Infrastruktur		817	392	48	947	457	48	198
Nukissiorfiit	NUK	190	114	60	415	281	68	50
Mittarfegarfiit	GLV	33	9	28	31	2	7	39
A/S Boligselskabet INI	INI	143	108	76	130	62	47	50
Direktoratet for Miljø og Natur	APP	24	2	8	12	0	4	30
Andre ¹⁷	Andre	127	62	49	114	55	48	85
I alt		1.334	688	52	1.649	857	52	452

Kilde: Egne tal, Anlægs- og Renoveringsredegørelsen 2006

Figur 4.2 Forbrug i % fordelt på ansvarsområder i 2007.



Kilde: Egne tal

Af tabel 4.5 kan aflæses, at Nukissiorfiit har forbedret sin effektivitet fra 2006 til 2007 med en stigning på 8%-point. IAP fastholder sin effektivitet fra 2006 til 2007 og overfører 490 mio. kr. til brug i 2008, mens de øvrige ansvarsområder overfører mellem 11 mio. kr. og 133 mio. kr. til brug i 2008.

¹⁷ Disse midler vedrører hovedsageligt privat boligbyggeri med tilskud fra Hjemmestyret og bevillinger til Sektorprogrammet for renoveringsopgaver, Mifresta.

I tabel 4.6 er de større overførsler, over 5,0 mio. kr., for projekter administreret af IAP nærmere specificeret. Disse projekter udgør over 80% af den samlede overførsel for IAP. Af de større overførsler udgør boligområdet over 39% af IAP's område.

Tabel 4.6 Specifikation af større overførelser for projekter administreret af IAP, mio. kr.

Projektnavn	Total- bevillinger	Bevilling 2007	Forbrug 2007	Overføres til 2008	Første bevillingsår
1 3 projekter indenfor social- og familieområdet: Alderdomshjem Qasigiannuguit*, R/O/U af GRM Sisimiut og Ekstra afd. til eks. B&U-afdeling Ilulissat*	43,5	17,6	7,3	22,0	2005-2007
2 3 projekter: Udv. og omb. B&A skolen Sisimiut*, Udbygning af GU Nuuk* og Kollegier Qaqortoq*	72,6	34,1	25,7	24,5	2004/2007
3 7 skoler: Nuuk (Qinngorput)*, Niaqornaarsuk*, Ikerasak*, Kangarsuatsiaq, Aappilattoq, Tasiusaq (Upv.)* og Kullorsuaq	213,1	53,2	20,9	89,3	2004-2007
4 3 projekter på 87.72.13: Særlig renovering: Boliger i Qaqortoq*, Narsaq og Sisimiut	83,7	25,5	22,9	38,5	2003-2004
5 2 projekter vedrørende trafik: Renovering atlantkaj Paamiut, og Paamiut Lufthavn*	172,3	75,6	67,8	27,3	1999/2006
6 4 projekter indenfor boligudlån (89.72.xx), herunder Tuapannguit-projektet*	476,0	149,8	59,7	193,2	2005-2007
I alt	1.061,2	355,8	204,3	394,9	

Kilde : Egne tal.

* Der er bevilling i overslagsårene fra Finansloven 2008

1. Indenfor 83.30 Social- og familieområdet er der 3 projekter:
 - a. Alderdomshjem, Qasigiannuguit: Projektet styres af Qasigiannuguit Kommune.
 - b. R/O/U af Gertruds Rask Minde, Sisimiut: Gertrud Rask Minde forventes afleveret i sommeren 2008.
 - c. Ekstra afdeling til eksisterende B&U-institution, Ilulissat: Rådgiveren på projektet gik konkurs, og blev derfor forsinket. Projektet er overdraget til en anden rådgiver.

2. Projektet har vist sig at have vanskelige funderingsforhold, hvilket har givet en mindre forsinkelse.
 - a. Udvidelse og ombygning af Bygge- og Anlægsskolen, Sisimiut: Projektets fysiske igangsætning blev forsinket på grund af fejlprojektering. Efterslæbet er dog ved at være indhentet igen.
 - b. Udbygning af GU, Nuuk: Sidst i oktober 2007 godkendte Finansudvalget tilførslen af midler til nærværende projekt. Den fysiske igangsætning blev udskudt på grund af det sene tidspunkt på året.
 - c. Kollegier, Qaqortoq: Projektet er oprettet i 2007 ved en tillægsbevilling, og forsinkelsen skyldes afventelse af godkendelsen.

3. På hovedkonto 84.40.10 Kommunale skoler er der 7 projekter:
 - a. Nuuk (Qinngorput): Projektet er overdraget til Nuuk Kommune.
 - b. Niaqornaarsuk: Projektet kører, og der er indgået kontrakt med entreprenørerne med henblik på opstart af byggeri i løbet af foråret 2008.
 - c. Ikerasak: Projektet kører, og der er indgået kontrakt med entreprenørerne med henblik på opstart af byggeri i løbet af foråret 2008.

- d. Kangersuatsiaq: Der bliver en ny udbudsrunde i løbet af kort tid, da den første licitation var for dyr. Projektet er derfor forsinket.
 - e. Aappilattoq (Upv.): Der bliver en ny udbudsrunde i løbet af kort tid, da den første licitation var for dyr. Projektet er derfor forsinket.
 - f. Tasiusaq (Upv.): Projektet kører, og der er indgået kontrakt med entreprenørerne med henblik på opstart af byggeri i løbet af foråret 2008.
 - g. Kullorsuaq: Projektet kører, og der var rejsegilde på byggeriet i februar 2008. Projektet har dog et efterslæb fra tidligere år.
4. På de 3 boligrenoveringsprojekter indenfor hovedkonto 87.72.13 Særlig renovering overføres der 38,5 mio. kr. til brug i 2008. De 3 projekter er ultimo 2004 hjemtaget fra A/S Boligselskabet INI, hvilket har forsinket projekterne.
- a. Qaqortoq: Projektet blev igangsat sent i 2007 ved en tillægsbevilling. Udbud forventes i marts 2008.
 - b. Narsaq: Projektet lider under tidligere forsinkelser på projektet.
 - c. Sisimiut: Midler til den indvendige renovering af B-965 blev godkendt i efteråret 2007. Således fortsætter arbejdet med renoveringen i 2008.
5. Infrastrukturprojekter:
- a. Renovering atlanthavn, Paamiut: Der blev bevilget midler til projektet i juni måned 2007. Der er indgået kontrakter med entreprenør, men man påbegynder først arbejdet i 2008.
 - b. Paamiut Lufthavn: Der henstår midler på nærværende projekt, som skyldes tilbageholdelsen af midler til afdækning af fejl og mangler. Denne proces foregår pt.
6. Der henvises til afsnit 5.3.

4.5. Geografisk opdeling

Et aspekt, der ofte er i fokus, er den geografiske fordeling af Hjemmestyrets anlægsinvesteringer. Fordelingen fremgår af nedenstående tabel 4.7 og af [bilag 6](#).

Tabel 4.7 Hjemmestyrets anlægsinvesteringer, geografisk fordelt, mio. kr.

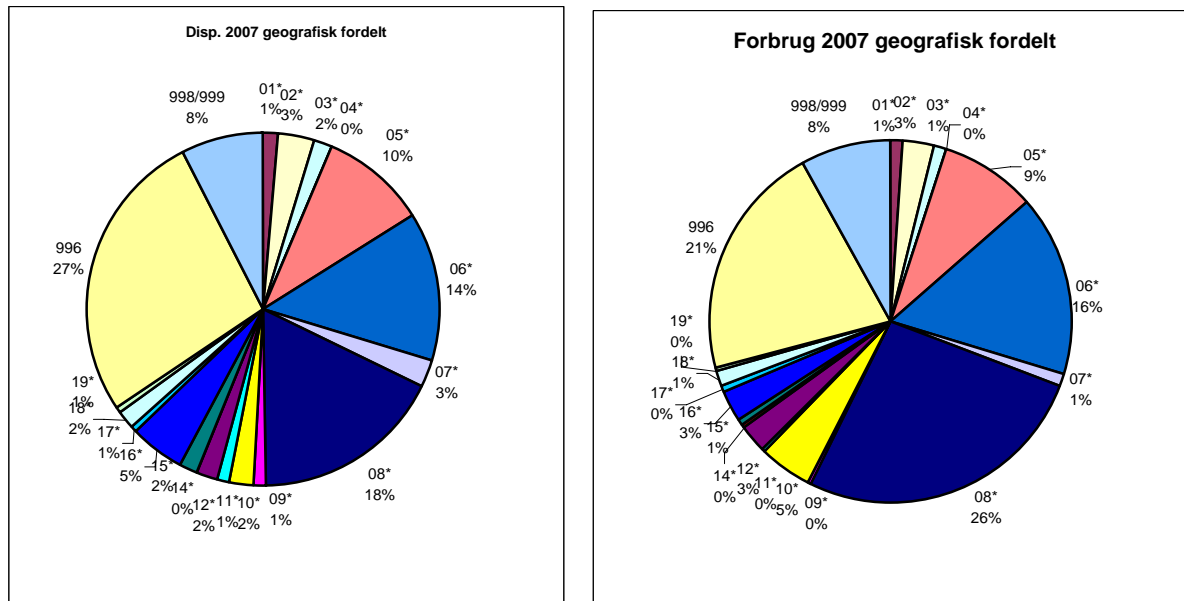
Stedkode	Sted/Kommune	Disp. i 2007	Forbrug i 2007	Overføres til 2008	% fordeling af disp.	% fordeling af forbrug	Forbrug i %	Antal projekter
01*	Nanortalik	21	11	10	1%	1%	50%	14
02*	Qaqortoq	56	23	32	3%	3%	42%	24
03*	Narsaq	29	9	20	2%	1%	32%	14
05*	Paamiut	159	74	84	10%	9%	47%	11
06*	Nuuk	224	136	88	14%	16%	61%	53
07*	Maniitsoq	43	10	33	3%	1%	23%	12
08*	Sisimiut	290	227	63	18%	26%	78%	36
09*	Kangaatsiaq	18	3	15	1%	0%	16%	17
10*	Aasiaat	37	39	-2	2%	5%	105%	21
11*	Qasigiannuit	15	2	12	1%	0%	16%	8
12*	Ilulissat	34	23	11	2%	3%	67%	25
14*	Qeqertarsuaq	1	1	1	0%	0%	51%	8
15*	Uummannaq	25	6	20	2%	1%	22%	18
16*	Upernavik	81	25	57	5%	3%	30%	24
17*	Qaanaaq	12	3	9	1%	0%	25%	16
18*	Ammassalik	26	13	13	2%	1%	49%	19
19*	Ittoqqortoormiit	10	4	6	1%	0%	37%	10
996	Diverse steder	443	180	263	27%	21%	41%	54
998/999	Diverse byer/bygder	125	69	56	8%	8%	55%	68
	I alt	1.649	857	792	100%	100%	52%	452

Kilde : Egne tal og Anlægs- og Renoveringsredøgørelsen 2006.

* Henviser til gængse stedkoder, hvor byerne har stedkode med 0 til sidste, bygder med 1-9.

Geografisk er der stor forskel. Den største gennemførelsesprocenter findes i Aasiaat (105%), mens der i Kangaatsiaq (16%) og Qasigiannuit (16%) er brugt betydelig mindre af de disponible midler.

Figur 4.3 Disponibel og forbrug, fordelt geografisk, 2007



Kilde: Egne tal

Som det kan aflæses af tabel 4.7, er der i 2007 under kategorierne Diverse steder og Diverse byer/bygder registreret 568 mio. kr. (443 mio. kr. hhv. 125 mio. kr.) svarende til 34% (27 % hhv. 8%), af Hjemmestyrets anlægsinvesteringer. Det er ikke muligt at fordele dem på kommuner. De 568 mio. kr. vedrører blandt andet boligpuljer, Nukissiorfiits anlægsudlånsramme, boligudlån til BSU-huse og 10/40/50-ordningen samt vandkraftværket i Qorlortorsuaq.

5. Boligområdet

Boligområdet kan opdeles på 3 områder: Renovering og sanering, tilskud og udlån. For bevillingerne til tilskud og udlån gælder, at de ikke optages på enkeltprojekter men er fordelt på puljer, hvor tilskud eller lån fra Hjemmestyret blot er en del af finansieringen. Fra disse boligpuljer udmøntes midlerne som tilskud til kommunerne samt lån til private bygherrer og andelsboligforeninger.

5.1. Renovering og sanering

Der er afsat midler til renovering på hovedkonto 87.72.08 Reinvesteringer i Hjemmestyrets udlejningsejendomme, hovedkonto 87.72.13 Særlig renovering, hovedkonto 87.72.23 Boligstøtte, istandsættelsestilskud og hovedkonto 89.72.21 Boligstøtte, udlån til renovering og særlig vedligehold.

Såfremt boligerne renoveres til en højere standard end traditionelt eller saneres, vil målsætningen om bedre og billigere boliger kunne imødekommes. Det har vist sig, at partielle renoveringstiltag ofte kræver yderligere renoveringer efter blot få år. Sådanne partielle renoveringer kan medføre, at huslejen stiger uforholdsmæssigt. Såfremt der ikke gennemføres tilbundsående renoveringer, vil dele af bygningerne altid fremstå som nedslidte og præget af ælde.

Det tilstræbes derfor, at saneringsmodent boligbyggeri ikke renoveres, men i stedet udbydes som særlige projekter i totalentreprise i partnering og omfatter sanering samt opførelse af nye boliger. Til finansiering af projekterne omprioriteres de midler, der har været afsat til renovering af ejendommene. Om nødvendigt suppleres med midler fra hovedkonto 89.72.11 Støttet privat boligbyggeri.

I 2004-2007 er der samlet givet støtte til støttet privat boligbyggeri til over 960 boliger, i gennemsnit 370.000 kr. pr. bolig (jf. afsnit 5.3). Hvis midlerne i stedet var blevet brugt til renovering, hvor der bruges ca. 10.000 kr. pr. m², og det antages at alle boliger er på 80 m², vil der kun blive renoveret ca. 445 boliger. Da midlerne bruges til privat boligbyggeri, vil presset på det kommunale udlejningsbyggeri samtidig blive mindre.

Saneringsprojekter sker over hovedkonto 87.72.24 Overdragelse af saneringsmodent udlejningsbyggeri til kommunerne, hovedkonto 87.72.25 Sanering af udlejningsbyggeri og opførelse af privat nybyggeri og hovedkonto 89.72.12 Erstatningsbyggeri.

Tabel 5.1 Bevillinger afsat til renovering og sanering af boliger, mio. kr.

	2005	2006	2007	2008
Renovering/istandsættelse/ vedligehold	80,0	87,0	75,3	69,5
Sanering og privat nybyggeri		7,7	20,0	39,0
I alt	80,0	90,0	95,3	108,5

Kilde: Finanslove 2005-2008

5.2. Tilskud til nybyggeri

Tilskuddet til nybyggeri udbetales løbende i takt med byggeriets gennemførelse. Tilskud sker via hovedkonto 87.72.21 Støttet kommunalt udlejningsbyggeri og hovedkonto 87.72.22 Boligprogram for bygder og ydredistrikter.

Lovgrundlaget for området blev ændret ved Landstingsforordning nr. 11 af 19. november 2007 om støtte til boligbyggeri, fælleshuse, byggesæt m.v. Nærværende afsnit afspejler den gamle forordning. Ved den nye forordning er der sket følgende større ændringer:

- Støttet kommunalt udlejningsbyggeri: Boligerne kan være mindre. Der gives ikke tilskud til det antal m², der overstiger 110 m².
- Boligprogram for bygder og ydredistrikter: Selvbyggerordningen ændres til en medbyggerordning. Samtidigt gøres størrelsen af lån/tilskud indkomstafhængigt.

Tilskuddet til støttet kommunalt udlejningsbyggeri ydes som et fast tilskud pr. m² boligareal. En boligs boligareal skal minimum udgøre 45m². Der ydes maksimalt tilskud til 130 m² af en boligs boligareal, selv om at boligen er større. For at få flest mulige boliger for de knappe midler, vil boliger med et areal på mellem 65 og 85 m² blive prioriteret højt. Der kan dog ydes tilskud til studiololiger¹⁸ med et boligareal på 25 m² - 45m².

Indtil 60 m² boligareal udgør tilskuddet 9.700 kr. pr. m².

I intervallet fra 60 til 85 m² boligareal udgør tilskuddet 8.500 kr. pr. m².

I intervallet fra 85 til 110 m² boligareal udgør tilskuddet 8.000 kr. pr. m².

I intervallet fra 110 til 130 m² boligareal udgør tilskuddet 7.500 kr. pr. m².

På baggrund af en konkret ansøgning fra en kommunalbestyrelse, vedlagt et programoplæg, kan der udstedes en tilsagnsskrivelse. En ansøgning skal indeholde en godkendt arealtildeling for byggeriet. Tilsagnet danner grundlag for overførelse af bevillingen til Anlægs- og Renoveringsfonden.

For tilskud til støttet kommunalt udlejningsbyggeri er puljen for 2007 blevet disponeret til konkrete projekter. Under Finanslovsprocessen vedrørende FL 2007 er det bestemt, at de 4 vækstkommuner igen kan få del i de afsatte midler til støttet kommunalt boligbyggeri¹⁹.

¹⁸ En studiololig er 1-1½ rums bolig på ca. 28-30 m² med en kogeplads.

¹⁹ De 4 vækstkommuner (Qaqortoq, Nuuk, Sisimiut og Ilulissat) har en andel af 2007-puljen på 33%.

Tabel 5.2 Tilskud til Støttet kommunalt udlejningsbyggeri²⁰

	2004	2005	2006	2007	I alt
Bevilling (mio. kr.)	21,4	54,5	31,9	45,0	152,8
Antal boliger	31	81	47	70	229
Tilsagn pr. bolig (Gns.)	689.000	665.000	681.000	643.000	667.000
Antal m ² pr. bolig (Gns.)	72,6	69,8	71,6	67,1	70,0

Kilde: Egne tal

I perioden fra 2004-2007 ydes der tilskud til samlet 229 boliger. Fra puljen til støttet kommunalt udlejningsbyggeri for 2008 er der allerede disponeret til ca. 80 boliger.

Indenfor boligprogrammet for bygder og yderdistrikter, som administreres af A/S Boligselskabet INI og IAP i fællesskab, er der følgende muligheder:

1. Midler til indkøb af selvbyggersæt, som fordeles til kommunerne efter ansøgning. Byggesættene opføres med mandtmetilskud.
2. Selvbyggerhuse bevilges i bygder og yderdistrikter samt de byer, hvor boligforholdene ikke væsentligt afviger fra bygdernes.

Lånet udgør 95% af materialeudgifterne. Låntager skal dokumentere at være i besiddelse af 5% til eget indskud ved ansøgningens indgivelse. Selvbyggerhuse er ejerboliger.

3. Multifunktionshuse kan tildeles kommuner til opførelse i bygder og i de byer, hvor forholdene ikke væsentligt afviger fra bygdernes. Det er den enkelte kommune, der er bygherre.
4. Over bevillingen kan der desuden afholdes udgifter til selvbyggerleverancen og implementering af handlingsplanen for den fremtidige boligstøtteadministration, herunder såvel de organisatoriske som de økonomiske rammer. Over bevillingen afholdes desuden udgifter til udvikling, forsøg og implementering af en medbyggerordning.

Udgifter til medbyggeriinstruktør eller øvrig instruktørbistand og vejledningsmateriale til selvbyggeren i forbindelse med husets opførelse afholdes over kontoen, ligesom der kan afholdes udviklings- og ajourføringsomkostninger over kontoen. Udgifter til tilsyn og rejser ved konkrete projekter kan ligeledes afholdes over kontoen.

Boligprogrammet for bygder og ydredistrikter er disponeret for 2007 til i alt 57 boliger, samt der er anvendt midler til følgende:

- Undersøgelser vedrørende fundamentstyper.
- Undersøgelser vedrørende lokalfremstillede huse.
- Undersøgelser vedrørende arktiske vinduer
- Tesolin kedler

²⁰ I bilagene er der flere konkrete projekter på hovedkonto 87.72.21 Støttet kommunalt udlejningsbyggeri. Det skyldes, at alle tilskudssager fra før 2005 er kørt på konkrete projektnumre. Fra 2005 kører alle helt nye tilskudssager over puljebevillingen, som smidiggør administrationen af området. Landstingets Finansudvalg orienteres om udmøntrningen af puljen.

I alt er der i 2005 - 2007 givet tilskud til samlet 154 boliger.

Tabel 5.3 Tilskud til Boligprogram for bygder og ydredistrikter

	2005	2006 ²¹	2007
Bevilling (mio. kr.)	39,0	52,0	73,2
Selvbyggersæt	36	53	52
Kommunale byggesæt	6	2	3
Multifunktionshuse	0	0	2
Antal boliger	42	55	57

Kilde: Egne tal

5.3. Udlån til støttet privat boligbyggeri

Lovgrundlaget for området blev ændret ved Landstingsforordning nr. 1 af 7. maj 2007 om boligfinansiering. Ved den nye forordning er der sket følgende større ændringer:

- Generelt: Låntager skulle før den nye forordning kunne fremlægge dokumentation på, at låntageren selv kunne finansiere 10%, samt dokumentation for finansiering af realkreditinstitut om finansiering af de sidste 50%. Efter den nye forordning skal der blot være dokumentation for finansieringen af de samlede 60%.
- Nybyggeri (før kaldet 10/40/50, nu 20/20/60): Efter den gamle forordning blev der givet 13.500 kr. pr. m². (maksimalt 110 m²). Ved den nye forordning er det gradueret, så der gives 15.500 kr. pr. m² for de første 65 m² og derpå 10.250 kr. pr. m² i intervallet 66 m² til 110 m².
- Renovering/udvidelse (kaldet 60/40): Den nye forordning har medført, at der ikke ydes renoveringslån til boliger over 95 m², samt hvis en udvidelse af en bolig bliver så stor, at det samlede antal m² bliver over 110 m².

Bevillingen kan anvendes til at give lån til andelsboligbyggeri, nybyggeri, renovering/udvidelser, samt til at lave aftaler vedrørende låneadministrationen. Fra 2007 kan bevillingen endvidere anvendes til mobilitetsfremmende foranstaltninger i de enkelte kommuner.

For at boligbyggerierne kan blive realiseret, skal bygherrerne have finansieringen af boligerne klar, før de kan starte byggeriet. Grønlands Hjemmestyre skal give endeligt tilsagn om at medfinansiere byggerierne, før arbejdet kan gå i gang. Lån til private bygherrer og andelsboligforeninger udbetales først, når byggeriet er færdigt. I perioden fra tilsagnet bliver givet og til det udbetales, vil midlerne fremstå som uforbrugte i AR-fonden. Det drejer sig om betydelige beløb, og man bør derfor være opmærksom på, at der ikke er tale om inaktive midler, men at det derimod er udtryk for, at der er sat byggeri i gang for et endnu større beløb.

²¹ I forhold til AR-redegørelsen 2006 er tallene for 2006 ændret, da der i 2006 blev disponeret 13 selvbyggersæt, 2 kommunale byggesæt og 1 multifunktionshus på 2007-bevillingen. Disse indgik i 2006 tallene.

Eksempelvis kan der i tabel 4.2 for kategori 3: *Tilskudsopgaver administreret af private* aflæses, at der overføres 213,8 mio. kr. til 2008. Disse midler vedrører næsten udelukkende private boligbyggerier.

Om det private boligbyggeri skal det endvidere bemærkes, at byggeriet skal være påbegyndt senest 2 år efter, der er givet tilsagn om lån, og byggeriet skal være afsluttet senest 3 år efter tidspunktet for tilsagn. Der er således ikke tale om, at de bevilgede midler til privat boligbyggeri henstår passivt i AR-fonden i årevis.

Herunder ses et tænkt eksempel til illustration af problemstillingen:

A. får i september 2006 tilsagn om et rente- og afdragsfrit lån fra Hjemmestyrets boligpulje på 283.500 kr. til bygning af hus. Udbetalingen sker først, når byggeriet står færdigt.

A. begynder at bygge sit hus i oktober 2006, og det står først klar til indflytning i maj 2008. Da lånet først udbetales, når byggeriet står færdigt, bliver beløbet registreret i AR-fonden i 2006 og 2007 som inaktive frem til udbetalingen i maj 2008. I tidsrummet fra der gives tilsagn om lånet, til huset er færdigbygget, er 283.500 kr. bundet til A.'s hus og kan derfor ikke bruges til andre formål.

I 2004-2007 er der samlet givet støtte til over 960 boliger, i gennemsnit små 370.000 kr. pr. bolig.

Tabel 5.4 Hovedkonto 89.72.11 Støttet privat boligbyggeri

	2004	2005	2006	2007	I alt
Bevilling (mio. kr.)	59,9	74,0	81,8	140,9	356,6
Antal tilsagn til 10/40/50 nybyggeri	90	141	201	411	843
Antal tilsagn til 10/40/50 renovering	13	21	80	80	194
Antal tilsagn til Andelsboliger	77	58	24	38	197
Antal tilsagn til boliger i alt	180	220	305	529	1234

Kilde: Egne tal

6. Årsager til registrering af anlægsmidler i AR-fonden

Af de 792 mio. kr. som overføres til AR-fonden i 2008, kan de 193 mio. kr. henføres til 49 projekter, hvor der i 2007 er brugt under 10% af den totale bevilling. Årsagerne til dette relativt lille forbrug specificeres i følgende tabel.

Tabel 6.1 Årsager til registrering i AR-fonden for projekter med et forbrug på under 10% af totalbevillingen

Mio. kr.	2003	2004	2005	2006	2007
Manglende udbud	187	95	90	76	89
Manglende opstart	62	122	95	72	82
Tilskud/udlån til boliger	131	148	71*	62**	22***
I alt	380	365	256	210	193

Kilde : Egne tal og Anlægs- og Renoveringsredegørelsen 2006.

*På hovedkonto 89.72.11 Støttet privat boligbyggeri, var der et projekt med en overførsel fra 2005 til 2006 på 65 mio. kr., ud af en bevilling på 74,0 mio. kr., svarende til et forbrug på 12 % af totalbevillingen. Projektet indgår derfor ikke i overstående tabel.

**På hovedkonto 89.72.11 Støttet privat boligbyggeri, var der et projekt med en overførsel fra 2006 til 2007 på 62 mio. kr., ud af en bevilling på 81,8 mio. kr., svarende til et forbrug på 25 % af totalbevillingen. Projektet indgår derfor ikke i overstående tabel.

***På hovedkonto 89.72.11 Støttet privat boligbyggeri, var der på et projekt en overførsel fra 2007 til 2008 på 123 mio. kr., ud fra en bevilling på 140,8 mio. kr., svarende til et forbrug på 12,5 % af totalbevillingen. Projektet indgår derfor ikke i overstående tabel.

De resterende 599 mio. kr. er afsat til projekter, der har et forbrug på over 10% af totalbevillingen, og som derfor betragtes som igangværende.

Som det fremgår af afsnit 5, er tilskud og udlån til boligbyggeri udtryk for, at det finansielle grundlag for boligbyggeriet er tilvejebragt, og at arbejdet derfor kan igangsættes. De store beløb, der er registreret i AR-fonden, er derfor ikke generelt udtryk for forsinkelser.

Der vil i nedenstående afsnit blive redegjort nærmere for de årsager, der fremgår af overstående tabel.

6.1. Manglende udbud

Projekterne defineres som ikke udbudt, når der ikke er registreret et forbrug på projektet, eller når egentlig udbud/licitation ikke er foretaget, men projekteringsmidler er forbrugt/i gang med at blive forbrugt. I nedenstående tabel 6.2 er der redegjort nærmere for de største projekter, ud af de 32 projekter som endnu ikke er udbudt, der falder under denne kategori.

Tabel 6.2 Større opgaver, som ikke er udbudt, mio. kr.

Opgave	Totalbevilling	Overføres til 2008	Første bev. år
1 3 projekter indenfor miljøområdet	10,9	10,9	2000-2004
2 Ekstra afd. til eksisterende B&U-institution, Ilulissat	6,2	5,2	2006
3 15 skoler (tilstandsregistrering og projektering)	18,8	17,2	2007
4 2 skoler (Kangersuatsiaq og Aappilattoq (Upv.))	32,0	29,4	2004-2005
5 Renovering af kirke, Napasoq og Udvidelse af terminalbygning, Kangerlussuaq	11,5	11,5	2007
6 4 projekteringsprojekter	3,0	2,9	2006-2007
7 Efterskolen, Qasigiannuguit	33,0	0,2	2007
I alt	115,4	77,3	

Kilde : Egne tal.

1. Projekterne afventer resultaterne af det såkaldte BAT-projekt (Bedst Anvendt Teknologi), som bl.a. skal belyse den bedst tilgængelige teknik for forbrændingsanlæg i de mellemstore byer. Affaldsforbrændingsanlæg, Tasiilaq vil ikke blive sat i gang, før resultaterne af pilotprojekterne foreligger.
2. I 2006-2007 blev der givet en bevilling til Ekstra afd. til eksisterende B&U-institution, Ilulissat. Projektet er ikke udbudt, efter at den vindende entreprenøren gik konkurs.
3. I 2007 er der udmøntet midler til tilstandsregistrering og projektering ved FU-afgørelserne nr. 232 (godkendt den 31. marts. 2007), nr. 251 (godkendt den 2. juli 2007) og nr. 287 (godkendt den 3. november 2007). En del af disse opgaver er sket hen over vinteren, og der er først fremsendt regninger i 2008.
4. De 2 skoleprojekter i Kangersuatsiaq og Aappilattoq (Upv.) har været i udbud i 2007. Licitationsresultaterne var for dyre, og derfor sendes projekterne igen i udbud i foråret 2008.
5. Bevillingerne til renoveringen af kirken i Napasoq og udvidelsen af terminalbygningen i Kangerlussuaq blev godkendt sent i 2007. Projekterne kommer i udbud i starten af 2008.
6. De 4 projekteringsprojekter er: Renovering af kirke, Ittoqqortoormiit, DIH, 3. fløj, Nuuk, Belægningsforstrækning, Tasiilaq og Projektering indenfor sociale anliggender.
7. I 2007 er der udmøntet midler til projektering af Efterskolen i Qasigiannuguit. Ved FL 2008 er midlerne til hovedprojektet udmøntet, hvilket indebærer, at der er brugt under 10% af totalbevillingen.

6.2. Manglende opstart

Projekter falder under denne kategori, når der i 2006 har været et forbrug på under 10% af totalbevillingen, men projektet er igangsat (udbudt). I nedenstående tabel 6.3 er oplyst de største overførsler på de i alt 9 projekter som endnu ikke er opstartet.

Tabel 6.3 Igangværende projekter med et forbrug på mindre end 10 % af den disponible bevilling i 2007, mio. kr.

Opgave	Totalbevilling	Overføres til 2008	Første bev. år
1 2 projekter på 83.30 Sociale formål	31,0	16,6	2005-2007
2 4 skoleprojekter	205,2	36,7	2004-2006-2007
3 Renovering atlantkaj, Paamiut	7,5	7,5	2006
4 Nyt kraftvarmeværk, Maniitsoq	36,7 ²²	26,9	2004
I alt	272,9	87,7	

Kilde : Egne tal.

1. 2 projekter indenfor 83.30. Sociale anliggender:
 - a. I 2007 blev der udmøntet midler til projektet Ældre- og plejehjem, Qasigiannuit. Projektet er rent kommunalt styret. Da udmøntningen først skete i 2007, er projektet endnu ikke igangsat for alvor.
 - b. I 2005 blev der givet en bevilling til Ombygning og udvidelse af Aja, Nuuk. Projektet er ikke opstartet, da entreprenøren gik konkurs.
2. 4 skoleprojekter på hovedkonto 84.40.10 Kommunale skoler:
 - a. I 2004 er der udmøntet projekteringsmidler til skolen i Qaqortoq og skolen i Qingorput, Nuuk. I 2007 er der udmøntet midler til hovedprojekterne. Projekterne er overgivet til kommunerne, som sender refusionsbegøring til Hjemmestyret.
 - b. I 2007 er der udmøntet midler til skolen i Atammik. Projektet har været i udbud, og der forhandles pt. med en entreprenør om kontraktindgåelse.
 - c. I 2006 blev der udmøntet midler til skolen i Niaqornaarsuk. Projektet har været i udbud, og arbejdet opstarter i løbet af 2008.
3. Udbud og kontrahering skete i august 2007, hvor det var for sent at påbegynde arbejdet. Arbejdet udføres i 2008.
4. Der henvises til bilag 7: Nukissiorfiits redegørelse.

²² I AR 2006 fremgår det, at totalbevillingen til projektet Nyt kraftvarmeværk, Maniitsoq er på 46,5 mio. kr. Bevillingen er reduceret, da alle Nukissiorfiits bevillinger i 2009 og frem er fjernet, da man forventer at Nukissiorfiit bliver omdannet til et aktieselskab.

7. Afvigelser på de enkelte konti

I dette afsnit gives forklaring på afvigelserne på de enkelte konti. Forklaringerne er i de fleste tilfælde givet på formålkontoniveau, idet der hermed gives et overblik over afvigelserne på de enkelte områder. I enkelte tilfælde er det dog fundet hensigtsmæssigt at give forklaringen på aktivitetsniveau eller hovedkontoniveau.

Talmaterialet bygger på de igangværende projekter ultimo 2007. Bevilling 2008-2011 er opgjort på de igangværende projekter som har bevillinger i Finanslov 2008, samt de godkendte tillægsbevillinger indtil den 31. marts 2008.

7.1. Aktivitetsområde 01 Landstingets formandskab

Aktivitetsområdet omfatter 2 projekter. Et projekt på hovedkonto 01.10.14 Reserve til ny Landstingssal og et projekt på hovedkonto 01.11.20 Landstingets ombudsmand, anlæg. Begge projekter er optaget i AR-fonden ved Finanslov 2006. Bevillingen på hovedkonto 01.10.14 Reserve til ny Landstingssal er ved at blive aflyst.

Tabel 7.1 Bevillinger og forbrug, aktivitetsområde 01, mio. kr.

Landstingets formandskab	Totalbevilling	Disp. i 2006	Forbrug i 2006	Rest i 2006	Forbrug i %	Disp. i 2007	Forbrug i 2007	Rest i 2007	Forbrug i %	Bevilling 08-11	Antal projekter
	31,4	17,0	1,1	15,9	6,2	24,4	3,1	21,3	12,6	5,9	2

Kilde: Redegørelse om Anlægs- og Renoveringsfonden 2006, egne tal

Landsstyret skal ikke kommentere disse afvigelser, da det er Landstinget, der har ansvaret for anvendelsen af disse bevillinger.

7.2. Formålsskonto 75.86 Miljø, Anlæg

Formålsskontoen omfatter tilskudsopgaver, som i praksis forvaltes af kommunerne. Kommunerne er blevet tilskyndet til i fællesskab at standardisere projekterne for at kunne genbruge disse og dermed opnå billigere priser.

Tabel 7.2 Bevillinger og forbrug, formålsskonto 75.86, mio. kr.

Miljø	Totalbevilling	Disp. i 2006	Forbrug i 2006	Rest i 2006	Forbrug i %	Disp. i 2007	Forbrug i 2007	Rest i 2007	Forbrug i %	Bevilling 08-11	Antal projekter
	87,8	24,1	1,9	22,2	7,9	12,0	0,5	11,5	3,8	0,0	30

Kilde: Redegørelse om Anlægs- og Renoveringsfonden 2006, egne tal

Af de 11,5 mio. kr. uforbrugte midler står 1 projekt for 10,0 mio. kr., nemlig affaldsforbrændingsanlægget i Tasiilaq.

Projekterne afventer resultaterne af det såkaldte BAT-projekt (Bedst Anvendt Teknologi), som bl.a. skal belyse den bedst tilgængelige teknik for forbrændingsanlæg i de mellemstore byer. Affaldsforbrændingsanlæg, Tasiilaq vil ikke blive sat i gang, før resultaterne af pilotprojekterne foreligger.

7.3. Aktivitetsområde 81 Sektorprogram for Miljø og Energi (MIFRESTA)

Aktivitetsområdet omfatter 49 projekter ultimo 2007. Sektorprogrammet stoppede med udgangen af 2003. Det forventes at alle 49 projekter vil blive udtaget af AR-fonden i 2008.

Tabel 7.3 Bevillinger og forbrug, aktivitetsområde 81, mio. kr.

Sektorprogram, MIFRESTA	Totalbevilling	Disp. i 2006	Forbrug i 2006	Rest i 2006	Forbrug i %	Disp. i 2007	Forbrug i 2007	Rest i 2007	Forbrug i %	Bevilling 08-11	Antal projekter
	79,3	4,0	0,3	3,6	8,3	3,8	0,2	3,6	5,6	0,0	49

Kilde: Redegørelse om Anlægs- og Renoveringsfonden 2006, egne tal

7.4. Hovedkonto 82.24.01 Nyt IT-system til Skat

På aktivitetsområde 82 er der et projekt vedrørende nyt IT-system til Skat. Projektet har en samlet bevilling på 20,0 mio. kr. fordelt med 14,0 mio. kr. fra FL 2006 og 6,0 mio. kr. fra FL 2007. Der overføres 2,1 mio. kr. til 2008, mod de 5,0 mio. kr. der blev overført fra 2006 til 2007.

7.5. Formålsskonto 83.30 Sociale anliggender

På 1 af projekterne har der ikke været forbrug overhovedet. Af de 38,5 mio. kr., som overføres til 2008, vedrører de 11,7 mio. kr. Ældre- og plejehjem, Qasigianguit, 5,2 mio. kr. vedrører Ekstra afdeling til eksisterende børn og unge institution, Ilulissat og 5,1 mio. kr. omfatter renovering/ ombygning/ udvidelse af Gertrud Rask Minde, Sisimiut.

Tabel 7.4 Bevillinger og forbrug, formålsskonto 83.30, mio. kr.

Sociale anliggender	Totalbevilling	Disp. i 2006	Forbrug i 2006	Rest i 2006	Forbrug i %	Disp. i 2007	Forbrug i 2007	Rest i 2007	Forbrug i %	Bevilling 08-11	Antal projekter
	171,7	71,6	32,8	38,9	45,7	75,7	37,3	38,5	49,2	20,0	15

Kilde: Redegørelse om Anlægs- og Renoveringsfonden 2006, egne tal

7.6. Formålsskonto 84.40 Kultur og uddannelse

Projekterne indenfor denne formålsskonto omfatter Erhvervsuddannelsesområdet på hovedkonto 84.40.09, Kommunale skoler på hovedkonto 84.40.10, Uddannelsesbyggeri på hovedkonto 84.40.12, Universitetsparken i Nuuk / Ilimmarfik på hovedkonto 84.40.13, Kultur- og idrætsbyggeri på hovedkonto 84.40.14, Kollegiebyggeri på hovedkonto 84.40.15, Institutioner for børn og unge på hovedkonto 84.40.17 og Øvrige skolebyggerier på hovedkonto 84.40.18.

Tabel 7.5 Bevillinger og forbrug, formålsskonto 84.40, mio. kr.

Kultur og uddannelse	Totalbevilling	Disp. i 2006	Forbrug i 2006	Rest i 2006	Forbrug i %	Disp. i 2007	Forbrug i 2007	Rest i 2007	Forbrug i %	Bevilling 08-11	Antal projekter
	1.183,7	246,0	144,3	101,6	58,7	341,4	195,7	145,7	57,3	272,9	76

Kilde: Redegørelse om Anlægs- og Renoveringsfonden 2006, egne tal

På hovedkonto 84.40.10 Kommunale skoler er der overført over 79,9% af det samlede overførte til 2008 indenfor formålsskonto 84.40. De overførte midler på samlet 116,4 mio. kr. stammer blandt andet fra Skolen i Nuuk (Qinngorput) med 21,7 mio. kr., Niaqornaarsuk med 10,1 mio. kr., Kangersuatsiaq med 13,7 mio. kr., Aappilattoq (Upv.) med 15,7 mio. kr. og Kullorsuaq med 15,2 mio. kr.

Af andre større overførelser kan nævnes overførelsen på 9,4 mio. kr. på udvidelsen/ombygningen af Bygge- og Anlægsskolen, Sisimiut og 8,9 mio. kr. på Universitetsparken, Nuuk.

Indenfor kollegieområdet overføres der i alt 7,6 mio. kr. På projektet Kollegier, Qaqortoq overføres der 6,3 mio. kr. På hovedkontoen er der 2 projekter, Kollegier, Aasiaat og 26 studioboliger, Tasiilaq, som økonomisk er foran tidsplanen, da der på disse projekter er anvendt midler af 2008 bevillingen.

7.7. Formålsskonto 84.45 Kirken

Bevillingen omfatter etablering, renovering og vedligehold af kirker og indeholdte primo 2007 4 projekter. I 2007 er der ved FL 2007 samt ved tillægsbevillinger oprettet 3 projekter.

Tabel 7.6 Bevillinger og forbrug, formålsskonto 84.45, mio. kr.

Kirken	Totalbevilling	Disp. i 2006	Forbrug i 2006	Rest i 2006	Forbrug i %	Disp. i 2007	Forbrug i 2007	Rest i 2007	Forbrug i %	Bevilling 08-11	Antal projekter
	11,8	0,9	0,2	0,7	18,5	4,6	0,0	4,6	0,6	0,0	7

Kilde: Redegørelse om Anlægs- og Renoveringsfonden 2006, egne tal

Projekt nr. 161.58.032 Genopførelse af kirken i Upernavik Kujalleq vedrører forsikrings sag efter brand i kirken. Forsikrings selskabet har udbetalt erstatning på løssøre opgjort pr. overslag, for at de kunne afslutte sagen, så på projektet er der et negativt akkumuleret forbrug pga. indbetalingen.

7.8. Formålsskonto 85.50 Erhvervsområdet

På dette formålssområde findes to hovedkonti. Hovedkonto 85.50.01 Servicehuse med 6 projekter og hovedkontoen 85.50.10 NUKA, renovering af freonanlæg med 1 projekt.

Tabel 7.7 Bevillinger og forbrug, formålsskonto 85.50, mio. kr.

Erhverv	Totalbevilling	Disp. i 2006	Forbrug i 2006	Rest i 2006	Forbrug i %	Disp. i 2007	Forbrug i 2007	Rest i 2007	Forbrug i %	Bevilling 08-11	Antal projekter
	31,4	13,4	11,5	1,9	85,5	1,7	2,0	-0,3	118,1	0,0	7

Kilde: Redegørelse om Anlægs- og Renoveringsfonden 2006, egne tal

7.9. Formålsskonto 86.60 Sundhedsvæsenet

Forsinkelsen fra 2007 på 6,1 mio. kr. vedrører blandt andet renovering af Qaqortoq sygehus og ombygningen af Tasiilaq sygehus.

Tabel 7.8 Bevillinger og forbrug, formålsskonto 86.60, mio. kr.

Sundheds- væsenet	Totalbevilling	Disp. i 2006	Forbrug i 2006	Rest i 2006	Forbrug i %	Disp. i 2007	Forbrug i 2007	Rest i 2007	Forbrug i %	Bevilling 08-11	Antal projekter
	102,7	40,7	20,5	20,2	50,3	22,4	16,3	6,1	72,8	4,2	14

Kilde: Redegørelse om Anlægs- og Renoveringsfonden 2006, egne tal

7.10. Formålsskonto 87.11 Særlig formål

Indenfor formålsskonto 87.11 Særlig formål er der 4 projekter. Projekterne vedrører blandt andet tilskud til vej anlæg Nuuk Kommune og Kloaknettet i Kangerlussuaq.

Tabel 7.9 Bevillinger og forbrug, formålsskonto 87.11 og 87.70, mio. kr.

Særlig formål	Totalbevilling	Disp. i 2006	Forbrug i 2006	Rest i 2006	Forbrug i %	Disp. i 2007	Forbrug i 2007	Rest i 2007	Forbrug i %	Bevilling 08-11	Antal projekter
	25,3	43,8	42,2	1,5	96,5	1,8	1,5	0,3	83,4	0,0	4

Kilde: Redegørelse om Anlægs- og Renoveringsfonden 2006, egne tal

7.11. Formålsskonto 87.73 Infrastruktur

Formålsskontoen indeholder 4 områder under forskellige hovedkonti: Offentlig byggemodning, Havneanlæg, Forundersøgelser for trafik anlæg og Grønlands Lufthavns væsen, Mitterfarfiits område.

På hovedkonto 87.73.02 Offentlig byggemodning, er der et enkelt projekt vedrørende vejforbindelserne Narsarsuaq-Narsaq-Qaqortoq og Kangerlussuaq-Sisimiut. Projektet forventes udtaget af fonden i 2008.

Den samlede forsinkelse på hovedkonto 87.73.10 Havneanlæg og hovedkonto 87.73.11 Havnerelaterede anlæg udgør 15,0 mio. kr. Overførslen til 2008 vedrører blandt andet Ny anlæbsbro, Alluitsoq, Renovering af atlantkajen i Paamiut, Udvidelse af reeferstik, Sisimiut samt projekteringsprojekt i Tasiilaq. Ny anlæbsbro, Alluitsoq og projekteringsprojektet i Tasiilaq bliver søgt aflyst.

Tabel 7.10 Bevillinger og forbrug, hovedkonto 87.73.10 og 87.73.11, mio. kr.

Havne	Totalbevilling	Disp. i 2006	Forbrug i 2006	Rest i 2006	Forbrug i %	Disp. i 2007	Forbrug i 2007	Rest i 2007	Forbrug i %	Bevilling 08-11	Antal projekter
	112,7	8,5	3,5	5,0	41,2	16,0	1,0	15,0	6,0%	0,0	23

Kilde: Redegørelse om Anlægs- og Renoveringsfonden 2006, egne tal

Hovedkonto 87.73.19 Forundersøgelser for diverse trafik anlæg fik ved FL 2006 en bevilling på 13,0 mio. kr. på et konkret projekt. Bevillingen på projektet er i 2007 nedsat, og det forventes, at der aflægges bygge regnskab på projektet i løbet af 2008.

Tabel 7.11 Bevillinger og forbrug, hovedkonto 87.73.20-23, mio. kr.²³

Lufthavne, Heliport mm.	Totalbevilling	Disp. i 2006	Forbrug i 2006	Rest i 2006	Forbrug i %	Disp. i 2007	Forbrug i 2007	Rest i 2007	Forbrug i %	Bevilling 08-11	Antal projekter
	923,6	113,0	65,2	47,8	57,7	128,1	71,5	56,5	55,8	15,5	51

Kilde: Redegørelse om Anlægs- og Renoveringsfonden 2006, egne tal

Af den samlede forsinkelse på 56,5 mio. kr. i 2007, vedr. 19,8 mio. kr. Paamiut Lufthavn, 8,5 mio. kr. vedr. Udvidelse af terminalbygning, Kangerlussuaq og 7,4 mio. kr. vedr. radiofyr renovering, diverse steder.

7.12. Formålsskonto 87.71 Offentlige arbejder tilskud, og 89.71 Offentlige arbejder, udlån (el, vand og varme)

Bevillingerne på denne formålsskonto administreres af Nukissiorfiit, undtagen et enkelt projekt, Vandkraftsundersøgelse, som står på en særskilt hovedkonto 87.71.35 Vandkraftsundersøgelser. Der er ingen forsinkelse på dette projekt.

Tabel 7.12 Bevillinger og forbrug, formålsskonto 87.71 og 89.71 (uden 87.71.35), mio. kr.

Offentlige arbejder	Totalbevilling	Disp. i 2006	Forbrug i 2006	Rest i 2006	Forbrug i %	Disp. i 2007	Forbrug i 2007	Rest i 2007	Forbrug i %	Bevilling 08-11	Antal projekter
	989,6	190,6	114,5	76,1	60,1	414,6	280,7	133,9	67,7	215,5	50

Kilde: Redegørelse om Anlægs- og Renoveringsfonden 2006, egne tal

Af den samlede forsinkelse i 2007 på 133,9 mio. kr. udgør udlånskontiene størstedelen. Samlet er der 32 projekter på denne udlånsformålsskontiene.

Af forsinkelse på 133,9 mio. kr. stammer over 77,8% fra 4 projekter. Der er forsinkelser på 15,3 mio. kr. på Udlån til Nukissiorfiit, 2007, 11,3 mio. kr. på Vandkraftværk, Sisimiut, 26,9 mio. kr. på Nyt kraftvarmeværk, Maniitsoq og med 50,6 mio. kr. vedrørende Dieselelværk, Paamiut.

7.13. Formålsskonto 87.72 Boliger, tilskud og 89.72 Boliger, udlån

Formålsskonto 87.72 omfatter 14 hovedkonti, og 89.72 omfatter 3 hovedkonti. 87.72. omfatter bl.a. reinvestering i hjemmestyrets udlejningsejendomme, særlig renovering, støttet kommunalt boligbyggeri og boligprogram for bygder og yderdistrikter. 89.72. omfatter udlån til boligstøttehuse, renovering og særlig vedligeholdelse, samt støttet privat boligbyggeri, hvor der kan søges støttet til andelsboligbyggerier og 10/40-50 byggeri (både til renovering og nybyggeri).

²³ 2006-tal er fundet i som summen af tabel 7.11 og 7.12 i 2006-redegørelsen.

Tabel 7.13 Bevillinger og forbrug, formålsskonto 87.72 og 89.72, mio. kr.

Boliger	Totalbevilling	Disp. i 2006	Forbrug i 2006	Rest i 2006	Forbrug i %	Disp. i 2007	Forbrug i 2007	Rest i 2007	Forbrug i %	Bevilling 08-11	Antal projekter
		1.993,7	534,4	240,7	293,7	45,0	590,0	236,7	353,3	40,1	304,0 ²⁴

Kilde: Redegørelse om Anlægs- og Renoveringsfonden 2006, egne tal

Tilskudsbevillingerne (87.72) udgør 45,2% af de samlede overførte midler til brug i 2008 indenfor boligområdet. Af forsinkelsen på 159,8 mio. kr., indenfor tilskud til boligbyggeri, udgør hovedkonto 87.72.13 Særlig renovering med 68,8 mio. kr. størstedelen. Dog er denne faldet fra 2007, hvor der på hovedkontoen blev overført 85,4 mio. kr. Derudover vedrører 33,0 mio. kr. støttet kommunalt udlejningsbyggeri, og det kan derfor ikke siges at være udtryk for en forsinkelse jf. afsnit 5.3.

Projekterne indenfor udlånsområdet (89.72) er et-årige bevillinger, og skal således være disponeret for at blive registreret i AR-fonden²⁵. Bevillingerne var ved udgangen af 2007 fuldt ud disponerede, og vil fremstå som uforbrugte i AR-fonden, indtil de respektive byggerier færdiggøres, jvf. afsnit 5.3.

²⁴ Beløbet er inklusiv de 2 projekter som først har en bevilling i 2008, men som er med i AR-fonden i 2007, da der er afholdt forbrug i 2007. Det drejer sig om de to projekter Støttet kommunalt boligbyggeri, 2008 på hovedkonto 87.72.21 og Boligstøtte, udlån til renovering og særlig vedligehold, 2008 på hovedkonto 89.72.21.

²⁵ Projektet på hovedkonto 89.72.12 Erstatningsbyggeri er dog ikke 1-årig.

8. Opfyldelse af målsætninger for 2007

I forbindelse med udarbejdelsen af redegørelsen for 2006, blev der opstillet en række fremadrettede generelle målsætninger for AR-fonden og Hjemmestyrets anlægsarbejde. Herunder opsummeres målsætningerne, og der gives en status på gennemførelsen af de enkelte målsætninger:

Målsætning	Status
Undgå nye forsinkelsen i AR-fonden for Hjemmestyrets anlægsopgaver gennem en forbedret planlægning og budgetlægning.	Forbruget er steget med over 168 mio. kr. i AR-fonden fra 2006 til 2007, men da bevillingen samtidig er steget med ca. 325 mio. kr. fra 2006 til 2007, er der ikke blevet indhentet noget af forsinkelsen.
Aflægge regnskaber på afsluttede projekter, herunder MIFRESTA- projekterne.	I 2007 blev der afsluttet i alt 215 projekter, så der ultimo 2007 er 452 igangværende projekter ²⁶ . Dette vurderes at være meget tilfredsstillende. Vedr. MIFRESTA- projekter er der kun afsluttet 7 antal projekter, men det forventes, at resten afsluttes i løbet af 2008.
Perioden frem til 2009 skal endvidere anvendes til at forberede en implementering af Strukturudvalgets anbefalinger. Strukturudvalget har anbefalet, at el-, varme- og vandforsyningen, havnene, boligområdet og anlægsområdet overdrages til de nye kommuner, da Strukturudvalget vurderer, at det på sigt vil være den mest effektive løsning. Arbejdet vil tage udgangspunkt i de anbefalinger, Landstinget indstiller under behandlingen af Strukturudvalgets betænkning på FM2006.	Kommunerne er selv bygherre på projekter vedrørende støttet kommunalt boligbyggeri. Herudover overtager kommunerne selv flere og flere anlægsopgaver, herunder fx opførelsen af Qinggorput skole, Qaqortoq skole m.fl.
Byggeloven revideres i 2007. I den forbindelse tilstræbes det at gøre administrationen mere enkel og smidig overfor borgerne. Dette gælder også med hensyn til byggemodning.	I 2007 er bygningsreglementet og bekendtgørelse vedrørende udbud af bygge og anlægsarbejde færdiggjort. Vedr. byggemodning sendes der i løbet af 2009 et forslag i høring, og det forventes at komme på efterårssamlingen 2009. Endvidere forventes, at en tilbudslov, som erstatter den gældende licitationslov, at komme på forårssamlingen 2009.

²⁶ Der er pr. 21. april 2008 fremsendt i alt 48 byggeregnskaber på afsluttede projekter til udtagning fra AR-fonden, hvoraf 22 er allerede er udtaget i 2008.

9. Målsætninger for 2008

I Finanslov 2005-2008 er der defineret tre hovedindsatsområder indenfor Hjemmestyrets anlægsinvesteringer for 2006-2011: Folkeskolerne, boliger og forsyningsområdet. Derudover er anlægsreserven reserveret til anlæg på social-, videreuddannelse, kollegie- og sundhedsområdet i Finanslov 2008.

Fagdirektoraterne/fagdepartementerne er ansvarlige for, at der er udarbejdet sektorplaner/udbygningsplaner. Infrastrukturstyrelsen under Departementet for Infrastruktur og Miljø yder støtte og rådgivning til udarbejdelsen af disse. På nuværende tidspunkt er der sektorplaner/udbygningsplaner indenfor følgende områder:

- Familieområdet (alderdomshjem og landsdækkende institutioner)
- Folkeskoler
- Kollegier
- Sundhedsvæsenet
- Havneudbygningsplan
- Boligområdet (Hjemmestyre ejede)
- Forsyningsområdet (Nukissiorfiit's 10-års plan)

Sektorplanerne er udarbejdet i samarbejde med de enkelte fagdirektorater/fagdepartementer på baggrund af vægtede behov af det pågældende områdes behov og nedslidningsgrad.

På nogle områder, herunder folkeskoleområdet, dele af kollegieområdet og familieområdet, overdrages bygningerne til de respektive kommuner efter byggeriets afslutning. Kommunerne sørger for efterfølgende drift og vedligeholdelse. Kommunerne har vedligeholdelsespligten, så der i fremtiden ikke burde opstå så store renoveringsbehov, som det er tilfældet indenfor fx folkeskoleområdet, hvilket har givet en stor investeringsbyrde for Landskassen.

Renoveringen af de hjemmestyre ejede boliger er foretaget på baggrund af A/S Boligselskabet INI's renoveringsplan 2000. På baggrund af boligernes stand er der udarbejdet en prioriteret liste. Listen opdateres løbende, efterhånden som renoveringer af de enkelte boliger færdiggøres. I 2001 opgjorde A/S Boligselskabet INI det samlede renoveringsbehov på de hjemmestyre og kommunalt ejede boliger til 2,1 mia. kr. i 2001-priser. De nyeste erfaringer fra flere byer viser, at det ofte ikke er lønsomt at renovere. I stedet er det mere lønsomt at sanere boliger og i stedet opføre nybyggeri.

På boligområdet prioriteres andelsboligbyggeri og 20/20/60-nybyggeri højt, idet den private medfinansiering af boligbyggerierne betyder, at der kan opføres et større antal boliger indenfor den afsatte bevilling, da Hjemmestyret skal afsætte færre midler pr. bolig. Herved bliver der opført et større antal boliger, end hvis Hjemmestyret selv stod for byggerierne.

Indenfor forsyningsområdet, der administreres af Nukissiorfiit, prioriteres investeringerne, så der i videst muligt omfang tages hensyn til forsyningssikkerheden. På baggrund af anlæggenes stand og udviklingen i byerne, har Nukissiorfiit udarbejdet en 10-årsplan, som løbende revideres. Herudover fokuseres meget på vandkraft. Forsyningsområdet (hovedkonti 87.71.32, 87.71.37, 89.71.40 og 89.71.41) vil udgå, såfremt Nukissiorfiit omdannes til et aktieselskab. Det vil ske ved,

at de ikke forbrugte midler i AR-fonden udbetales som lån til Nukissiorfiit ultimo 2008, hvorefter Nukissiorfiit aflægger revideret regnskab til AR-fonden for alle deres projekter, så alle Nukissiorfiits projekter kan udtages af AR-fonden primo 2009.

På nogle få områder er der ikke udarbejdet sektorplaner/udbygningsplaner. Det gælder blandt andet for servicehuse og for miljøområdet. For servicehuse gælder, at byggeri af servicehuse i bygger, hvor der ikke er servicehuse, prioriteres før udvidelse af eksisterende servicehuse. Der har siden 2005 ikke været anvendt midler indenfor området.

Landsstyreområdet for miljø er i færd med at udarbejde en Affaldshandlingsplan. Denne kan danne grundlag for prioritering af fremtidige investeringer inden for miljøområdet. Affaldshandlingsplanen forventes forelagt for Landstinget på EM08.

9.1. Generelle målsætninger for Hjemmestyrets anlægsarbejde

Landsstyret har defineret følgende målsætninger for den generelle anlægsadministration.

- Undgå nye forsinkelser i AR-fonden for Hjemmestyrets anlægsopgaver gennem en forbedret planlægning og budgetlægning. Dette kan dog vise sig at blive vanskeligt, da der ved FL 2008 er afsat en samlet bevilling til anlægsområdet (80-89) på 968,1 mio. kr. samt 5,914 mio. kr. til administrationsbygning til Landstingets Ombudsmand. Dermed er der afsat midler til anlægsområdet på små 975 mio. kr., og så højt når forbruget sikkert ikke op på.
- Fortsætte med at aflægge byggeregnskaber, så færdige projekter kan udtages af AR-fonden, herunder specifikt at afslutte størstedelen af MIFRESTA-projekterne og udtage dem af AR-fonden.
- Revidering af lovgivningen indenfor byggemodningsområdet, så der er klare myndighedsdefinitioner, forskrifter, samt en betalingsmodel. Endvidere indarbejdes projektspecifik byggemodning. Det forventes at blive fremlagt på efterårssamlingen 2009.