



















## Gældsoplysninger:

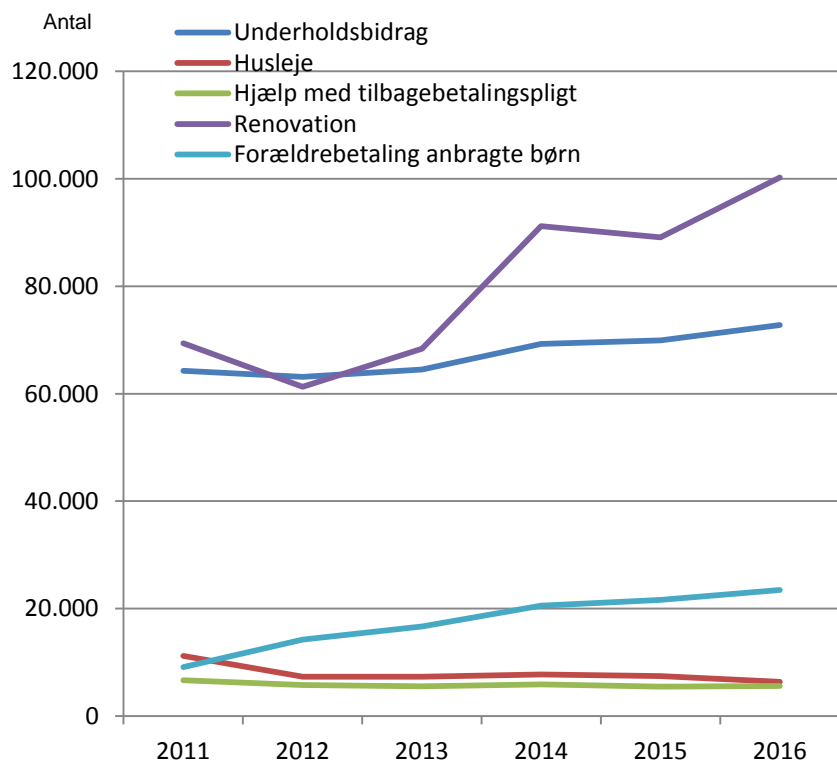
- Der er ingen systematisk indsamling af restancer.
- Ved ad hoc opgaver indhentes data fra
  - Skattestyrelsen
  - Rå-fil fra Socialstatistik
  - INI og Iserit
- Befolkningsregister
  - Personer
  - Bosted
- Indkomstregister/selvangivelser
  - A-indkomster (lønindkomster)
  - Relevante oplysninger fra selvangivelse
- Konjunkturindikatorer

## Data over gæld til penge- og realkreditinstitutioner samt til det offentlige findes i Statistikbanken

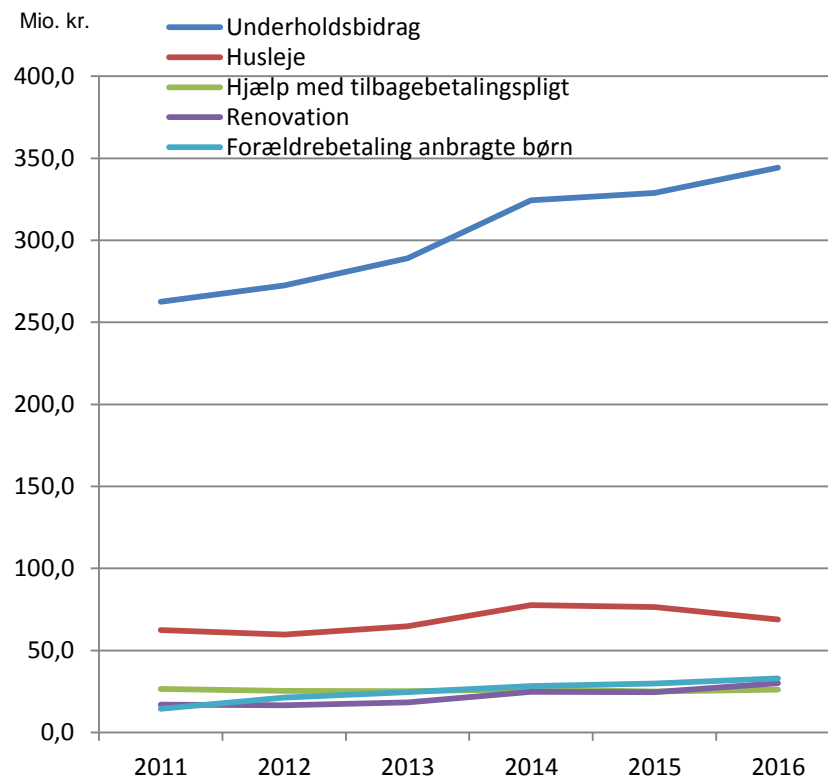
### Konjunktur

-  Indførsels- og stempelafgifter efter varer (2007K1-2016K3) [KODAFG] 
-  Forbrug fra anlægs- og renoveringsfonden efter hovedgrupper (2010M01-2016M09) [KODANL] 
-  Indeks for detailhandelens omsætning (indeks 2010=100) (2009K2-2016K2) [KODDET] 
-  Godsmængder efter fragtvej (2008K1-2016K3) [KODGOD] 
-  Ud- og indlån fra banker ultimobalance efter indenlandsk sektor (2003K1-2016K2) [KODLAN] 
-  Landskassens likviditet ultimobalance efter beholdningstype (2002M01-2016M09) [KODLIK] 
-  Udlånsportefølje, obligationsrestgæld ultimo efter ejendomskategori (2004K1-2016K2) [KODOBL] 
-  Restanceliste til det offentlige efter restanceart (2010H2-2016H2) [KODRES] 
-  Løbende afregnet indkomstskat efter kommune og type (2003K1-2016K2) [KODSKT] 

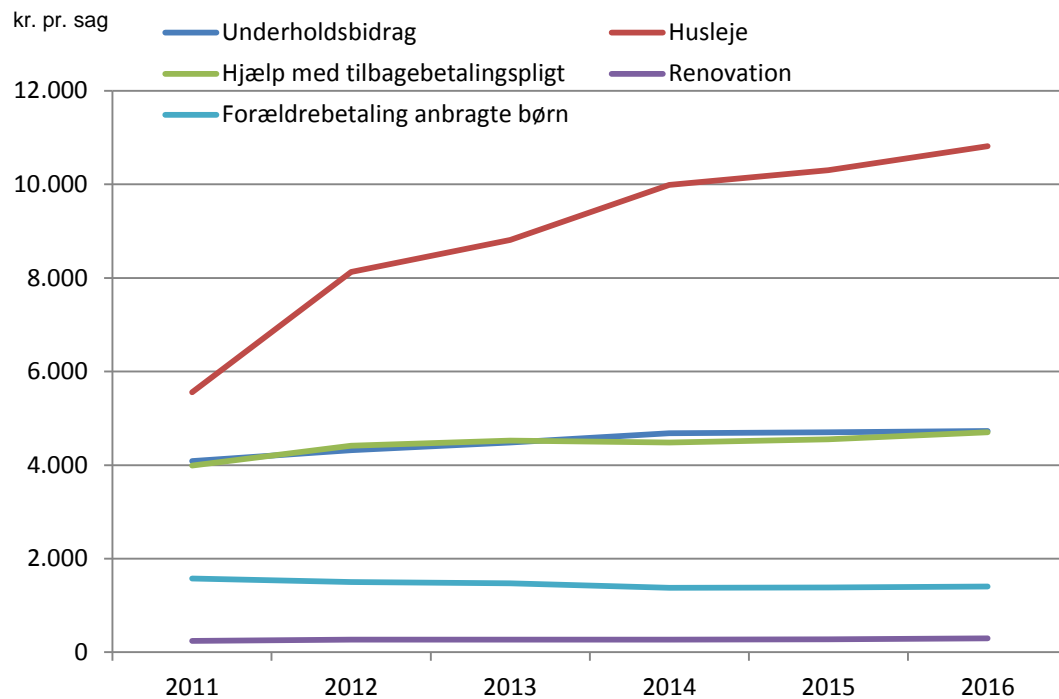
## Antal sager



## Restancebeløb

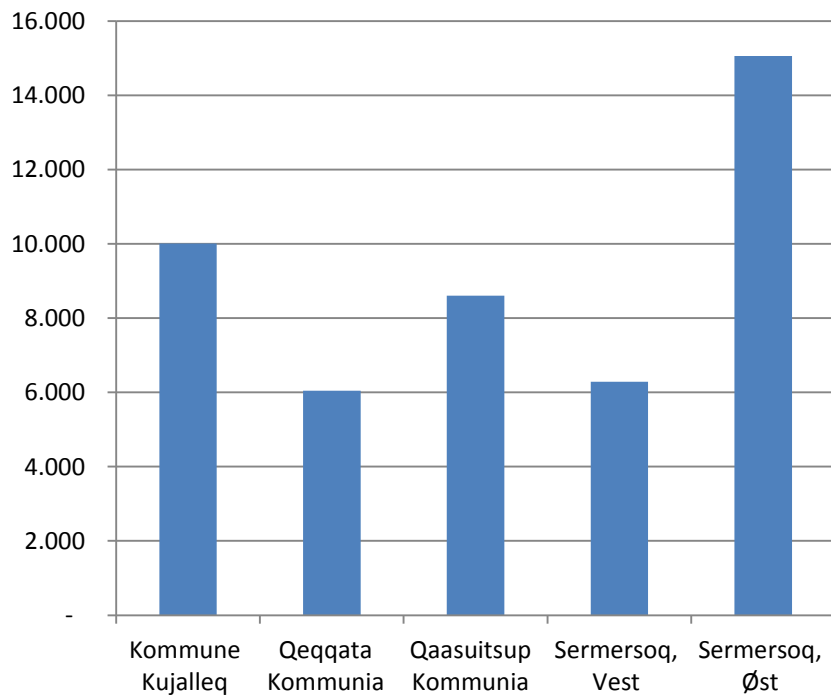


# Restancebeløb pr. sag



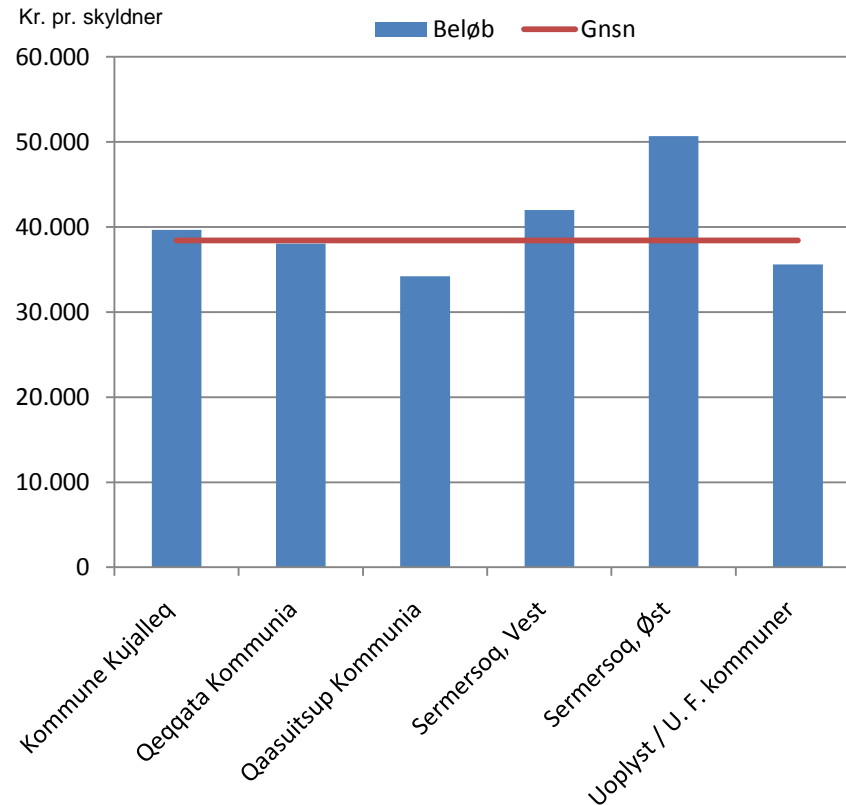
## Personlig gæld til off. pr. indbygger

Kr. pr. person



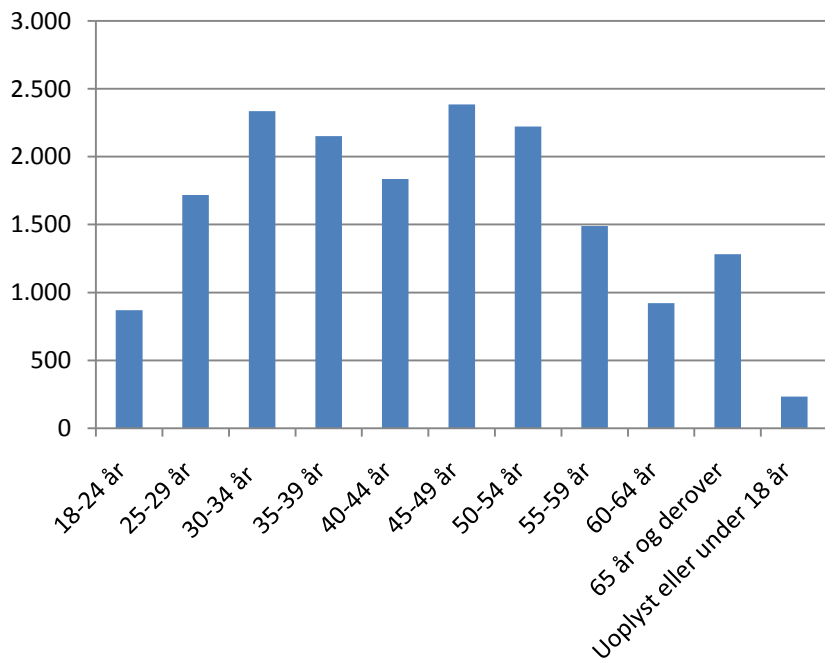
## Personlig gæld til off. pr. skyldner

Kr. pr. skyldner



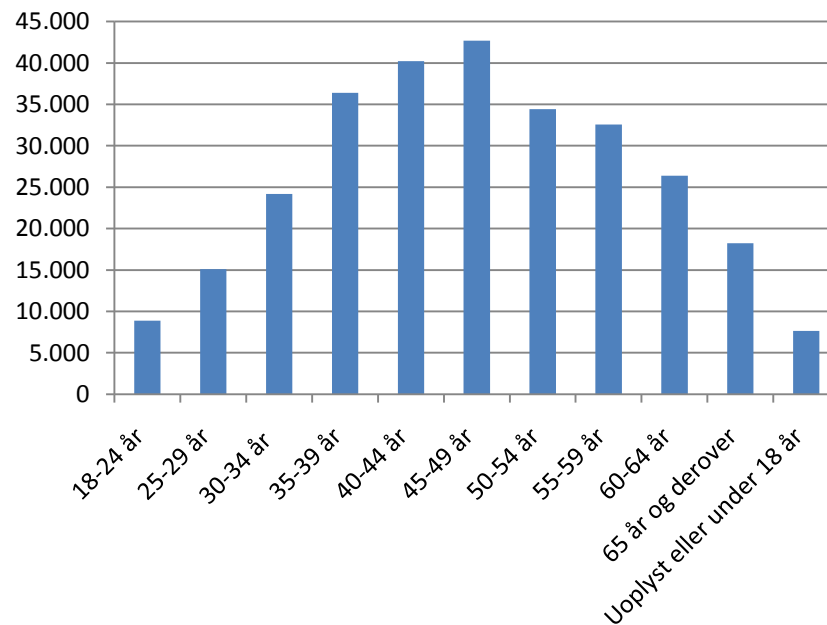
## Personlig gæld til off. fordelt på alder

Antal skyldnere



## Personlig gæld til off. pr. skyldner fordelt på alder

Kr. pr. skyldner



## Fremmer det offentlige gældsætningen? Stop for julelønnen i dec. 2012 for Selvstyret

### Aktive lejerrestancer, 2011 – 2015

År	Beløb	Ændring
Dec. 2011	10.999.403	<b>39%</b>
Jan. 2012	15.279.528	
Dec. 2012	18.936.229	<b>8%</b>
Jan. 2013	20.436.225	
Dec. 2013	24.855.960	<b>13%</b>
Jan. 2014	28.135.367	
Dec. 2014	25.685.724	<b>11%</b>
Jan. 2015	28.390.863	